

U

LISBOA

UNIVERSIDADE
DE LISBOA

INQUÉRITO À EMPREGABILIDADE DOS DIPLOMADOS DA ULISBOA NO ANO DE 2016/2017

- EDIÇÃO 2019 -

GABINETE DE ESTUDOS E PLANEAMENTO

I. Aspetos Metodológicos e Caracterização

II. Indicadores de Empregabilidade dos Diplomados da ULisboa

1. Situação Face ao Emprego
2. Vínculo com a Entidade Empregadora
3. Remuneração
4. Inserção Profissional
5. Emprego na área de formação
6. Entidade Empregadora
7. Internacionalização

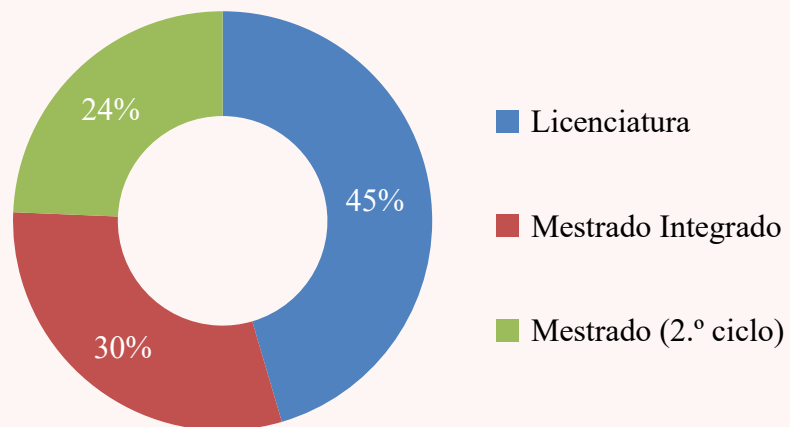
III. Relação entre Indicadores de Empregabilidade

- Inquérito objetivo, focado em indicadores e com tempo de resposta inferior a 5 minutos
- 6 perfis para a situação face ao emprego
 - (1) trabalhador por conta de outrem
 - (2) trabalhador por conta própria sem funcionários a cargo
 - (3) trabalhador por conta própria com funcionários a cargo
 - (4) estagiário
 - (5) bolseiro
 - (6) sem atividade profissional remunerada
- Disponível na plataforma Lime Survey entre maio e novembro de 2019
- Monitorização, com lembretes de email e telefonemas
- Entidade expeditora: GEP e FC, ISA, ISEG, IST

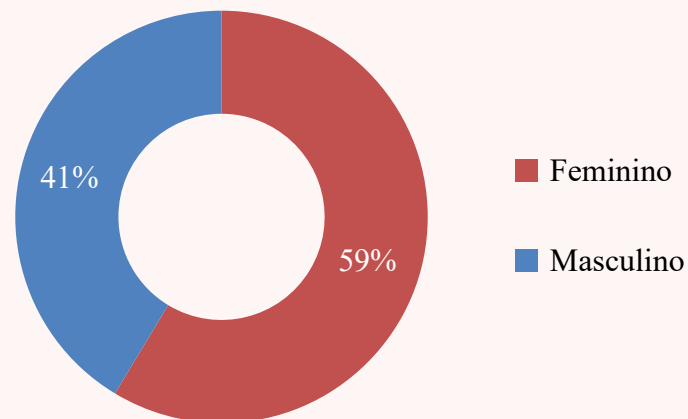
População, Respondentes e Taxa de Resposta

Escolas	População (N)	Diplomados respondentes (n)	Taxa de resposta (%)
FA	311	175	56%
FBA	334	140	42%
FC	964	449	47%
FD	499	185	37%
FF	251	147	59%
FL	654	226	35%
FM	415	141	34%
FMD	90	38	42%
FMV	115	60	52%
FMH	341	144	42%
FP	99	58	59%
IE	138	59	43%
IGOT	97	50	52%
ISA	301	149	50%
ISCSP	551	246	45%
ISEG	876	253	29%
IST	1.325	595	45%
Reitoria	37	19	51%
ULisboa	7.398	3.134	42%

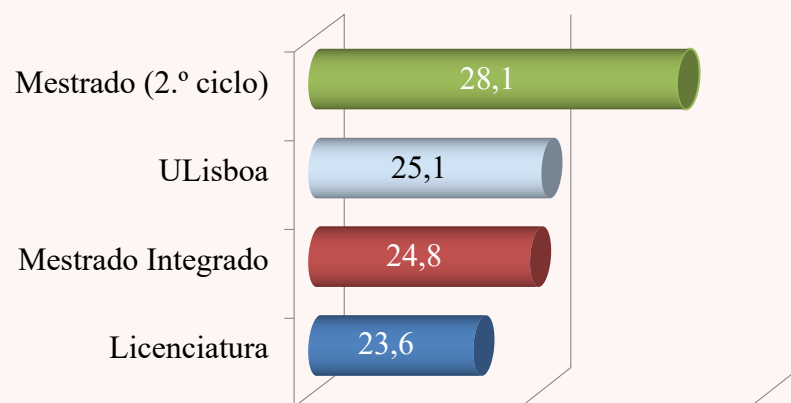
Diplomados da ULisboa, por Grau (n=3.134)



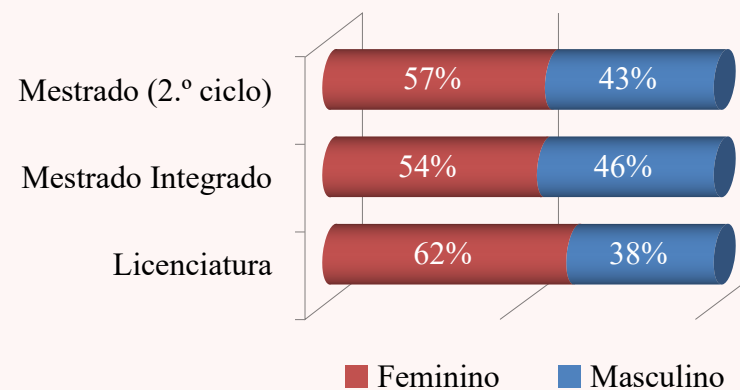
Diplomados da ULisboa, por Sexo (n=3.107)



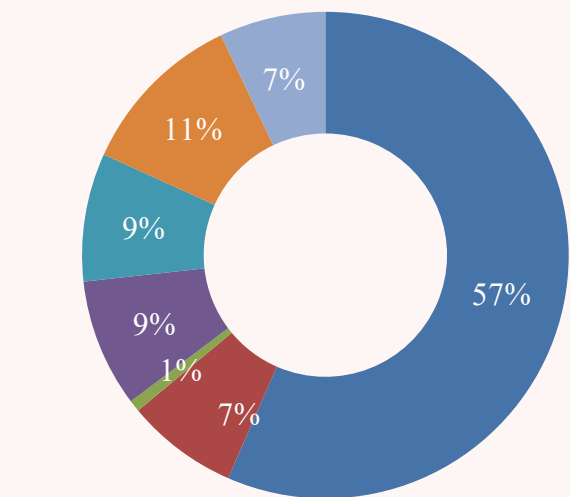
Média Etária, por Grau (n=3.106)



Diplomados da ULisboa, por Sexo e Grau (n=3.107)

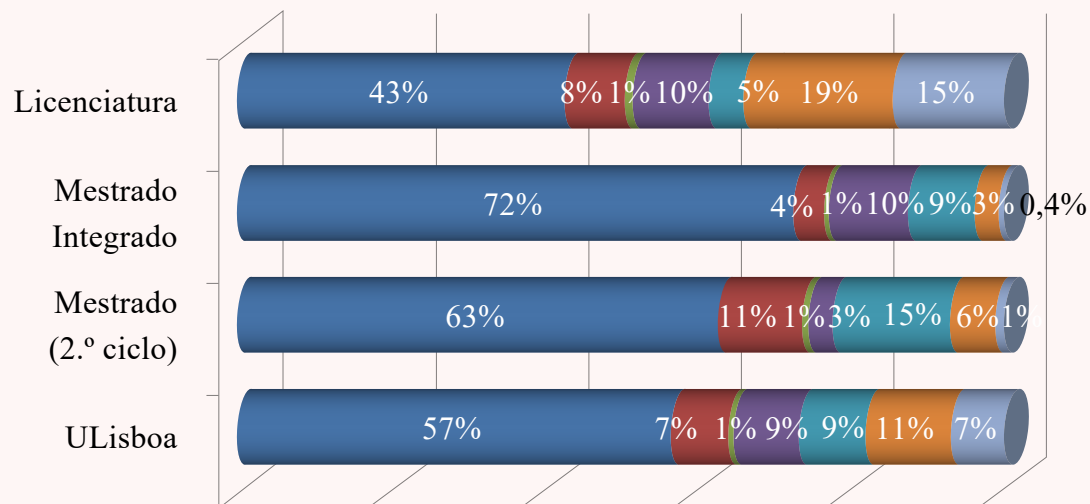


Situação Face ao Emprego (n=3.134)



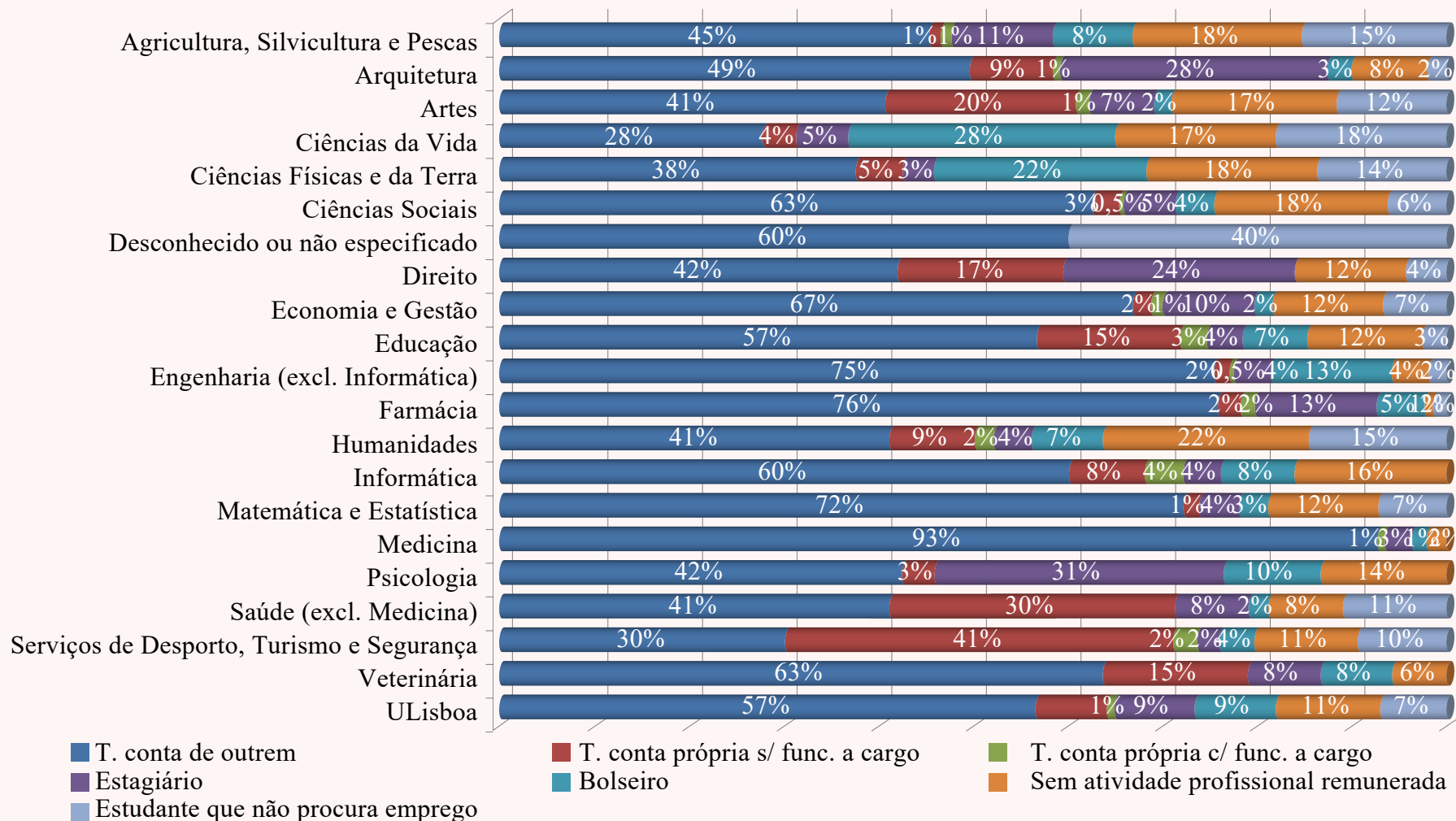
- T. conta de outrem
- T. conta própria s/ func. a cargo
- T. conta própria c/ func. a cargo
- Estagiário
- Bolseiro
- Sem atividade profissional remunerada
- Estudante que não procura emprego

Situação Face ao Emprego, por Grau (n=3.134)



- T. conta de outrem
- T. conta própria s/ func. a cargo
- T. conta própria c/ func. a cargo
- Estagiário
- Bolseiro
- Sem atividade profissional remunerada
- Estudante que não procura emprego

Situação Face ao Emprego, por Áreas de Estudo ULisboa (n=3.134)



A taxa de emprego (TE) da ULisboa é calculada considerando:

$$TE = \frac{CAPR}{(CAPR + SAPR) - ENPE}$$

$$TE = \frac{2.706}{(2.563 + 571) - 221} = 88\%$$

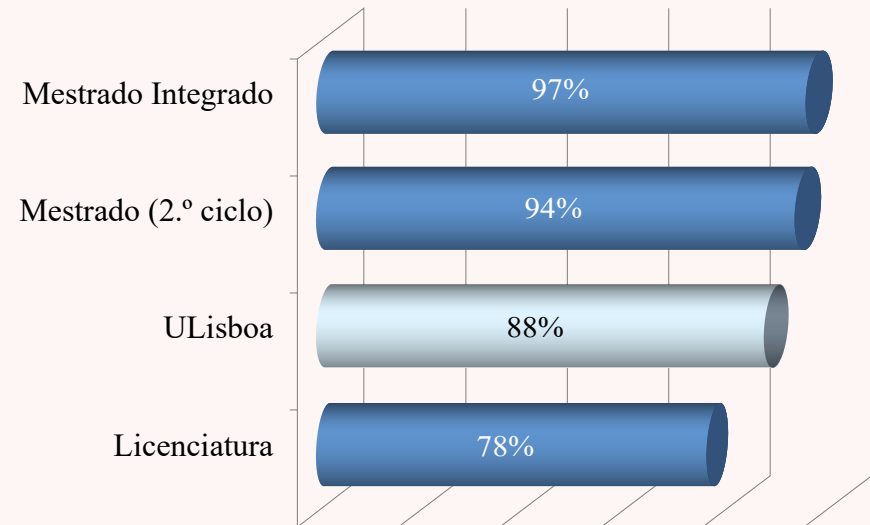
CAPR - Com atividade profissional remunerada

SAPR - Sem atividade profissional remunerada

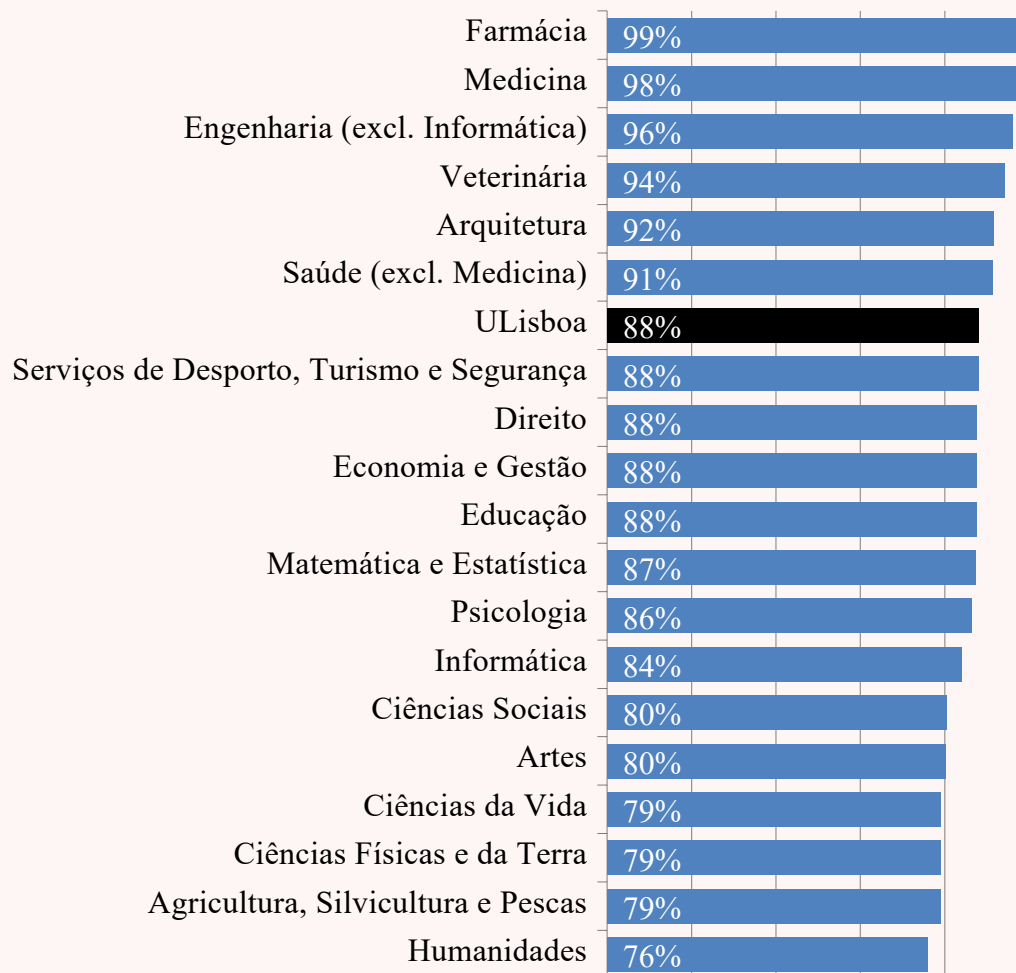
ENPE - Estudante que não procura emprego

(São os SAPR que respondem “Sim” à questão “Encontra-se a prosseguir estudos?” e “Não” à questão “Está à procura de emprego?”, pelo que são estudantes que não cumprem o critério de estar há pelo menos 1 ano em contacto com o mercado de emprego.)

Taxa de Emprego, por Grau (n=2.911)



Taxa de Emprego, por Áreas de Estudo ULisboa (n=2.911)



Alguns dados nacionais:

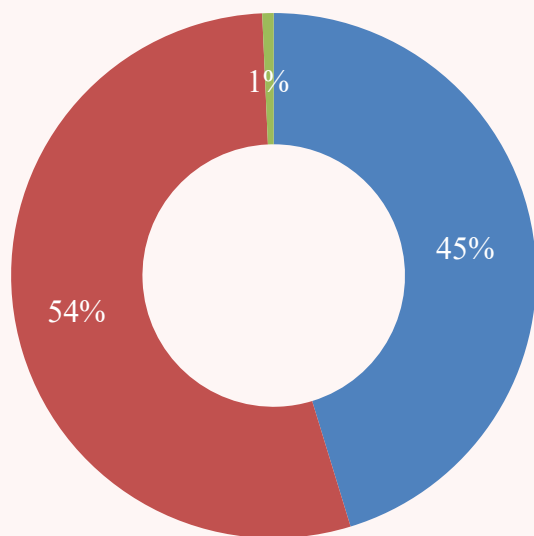
- Taxa de desemprego/4.º trimestre de 2019 (INE): **6,7%**¹

- Desemprego registado em dezembro/2019 (IEFP), para indivíduos com formação superior: **13,7%**²

(1) Fonte: Taxa de desemprego (Série 2011 - %) por Sexo, Grupo etário e Nível de escolaridade mais elevado completo; Trimestral - INE, Inquérito ao emprego.

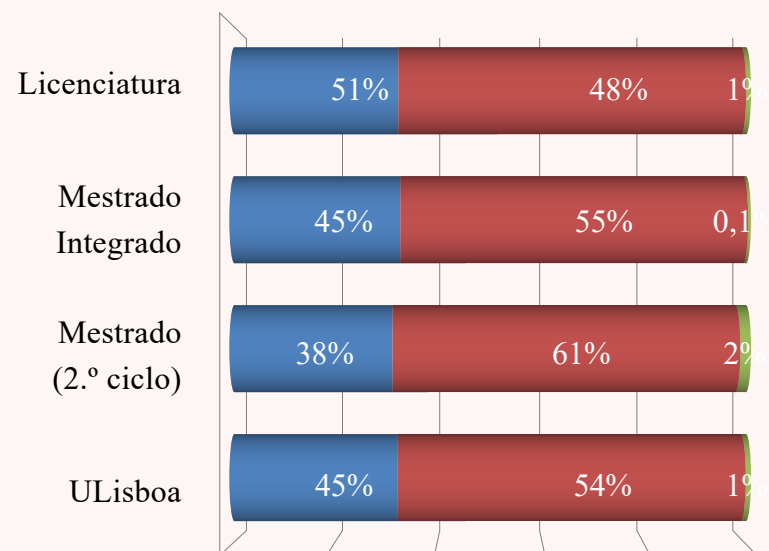
(2) Fonte: Informação Mensal do Mercado de Emprego, dezembro 2019, IEFP.

Tipo de Vínculo dos Trabalhadores por Conta de Outrem (n=1.712)



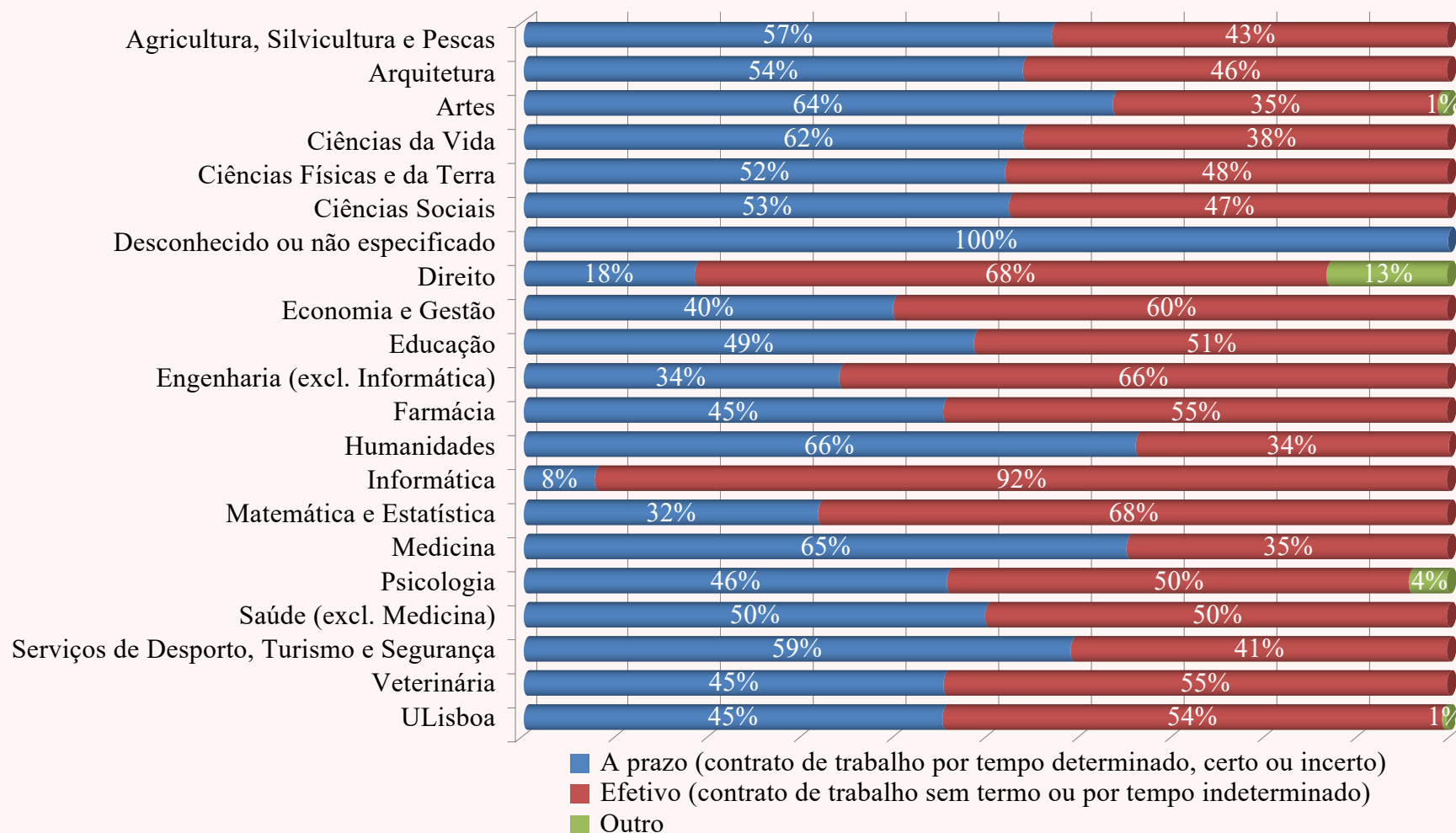
- A prazo (contrato de trabalho por tempo determinado, certo ou incerto)
- Efetivo (contrato de trabalho sem termo ou por tempo indeterminado)
- Outro

Tipo de Vínculo dos Trabalhadores por Conta de Outrem, por Grau (n=1.712)

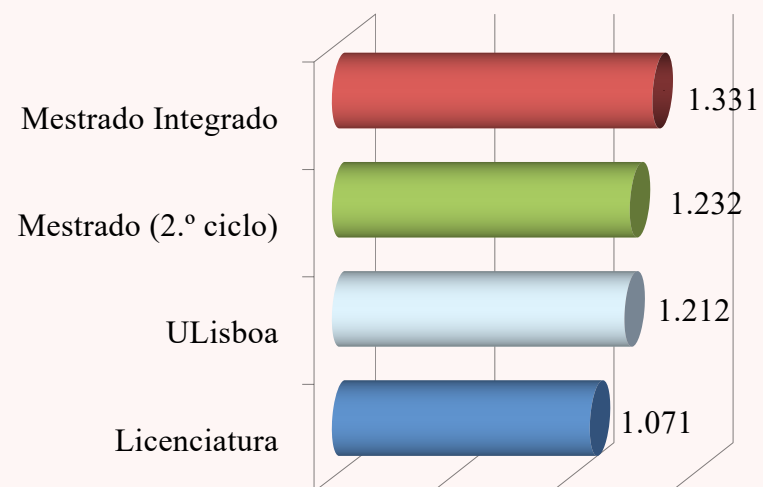


- A prazo (contrato de trabalho por tempo determinado, certo ou incerto)
- Efetivo (contrato de trabalho sem termo ou por tempo indeterminado)
- Outro

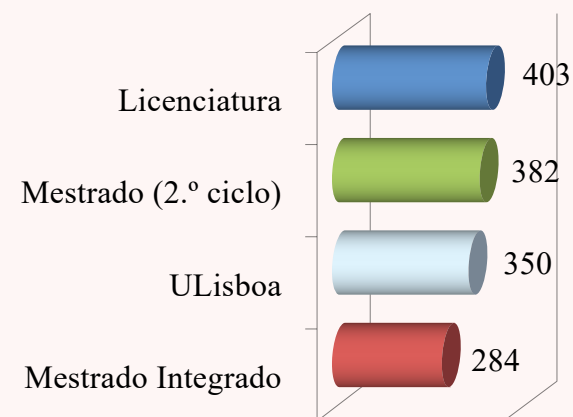
Tipo de Vínculo dos Trabalhadores por Conta de Outrem, por Áreas de Estudo ULisboa (n=1.712)



Média do Salário Mensal Bruto, por Grau (n=2.127)

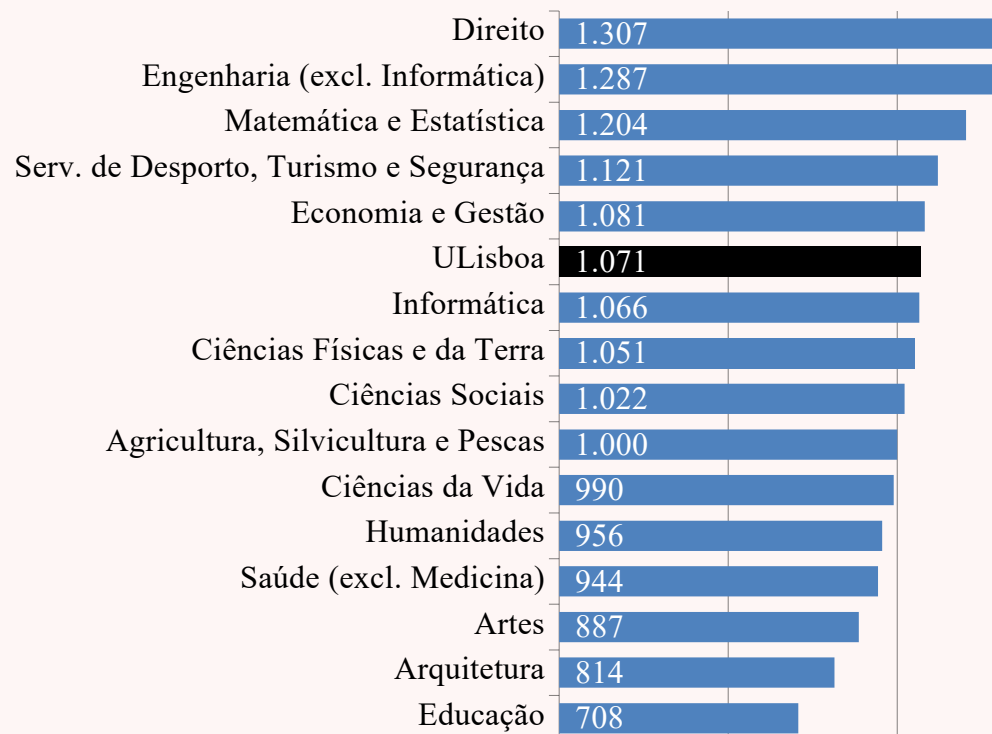


Média dos Complementos Remuneratórios Mensais, por Grau (n=746)

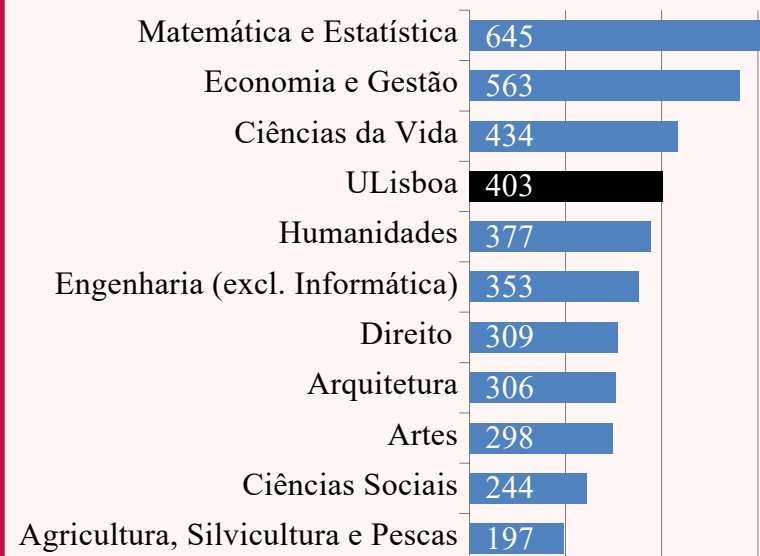


Licenciatura

**Salário Mensal Bruto, por Áreas de Estudo
ULisboa (n=758)**



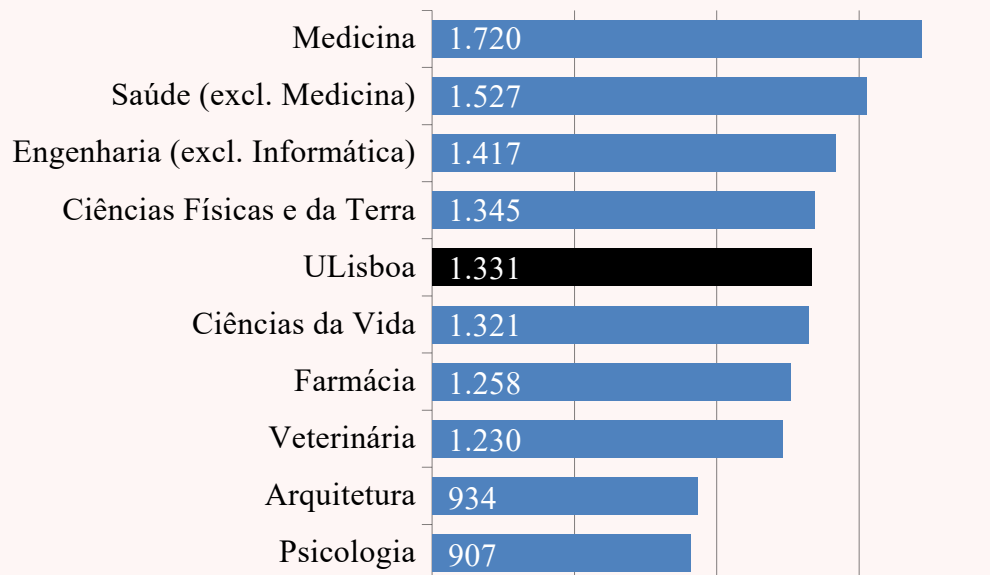
**Complementos Remuneratórios Mensais,
por Áreas de Estudo ULisboa (n=273)**



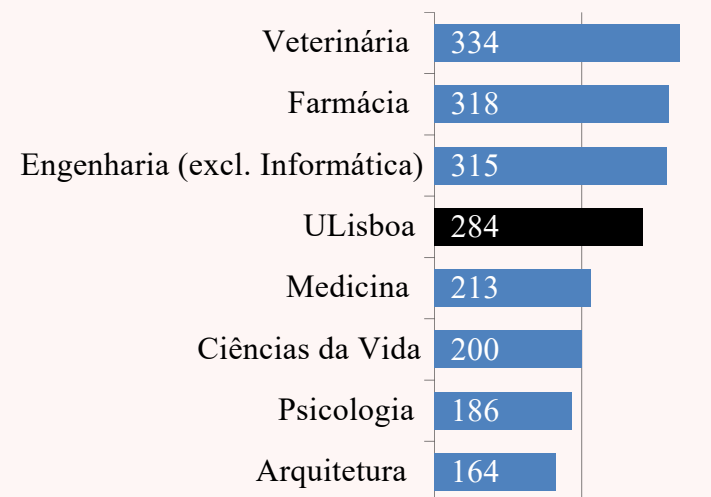
As Áreas de Estudo que têm menos de 6 respostas a esta questão, **não estão graficamente representadas**

Mestrado Integrado

**Salário Mensal Bruto, por Áreas de Estudo
ULisboa (n=794)**



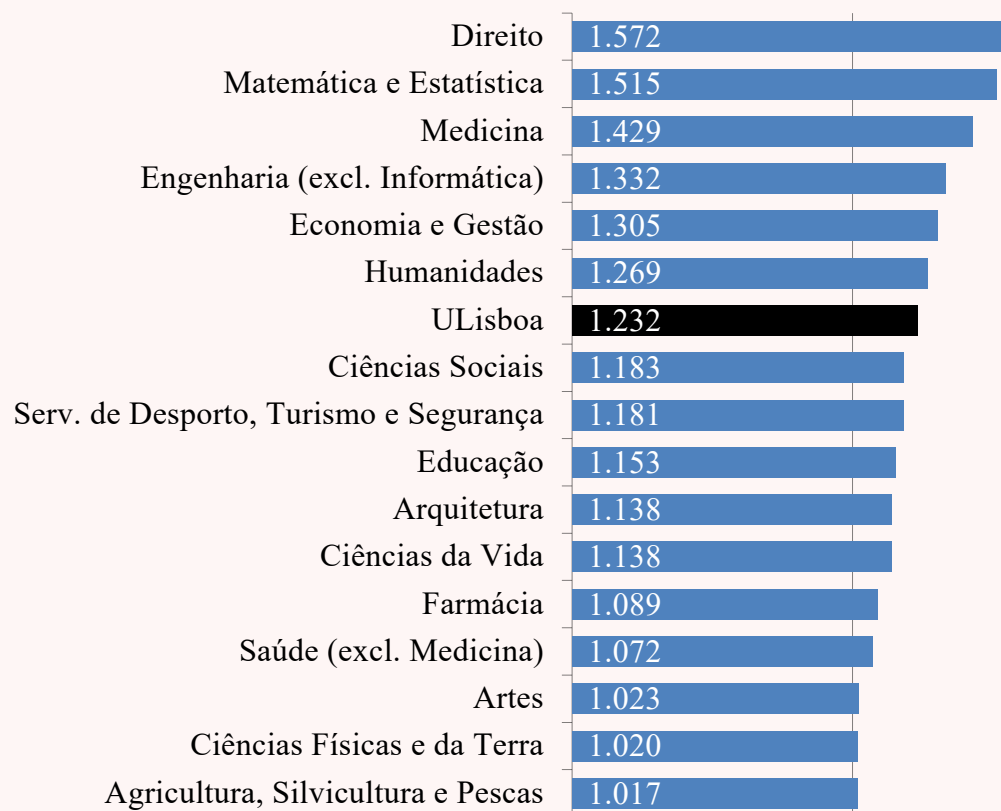
**Complementos Remuneratórios Mensais,
por Áreas de Estudo ULisboa (n=302)**



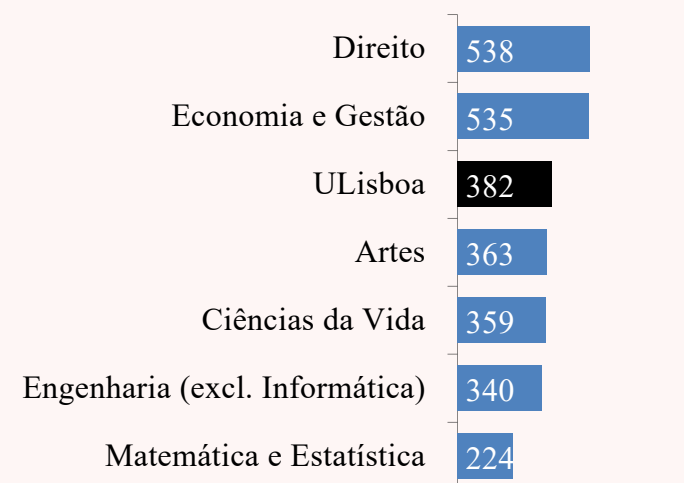
As Áreas de Estudo que têm menos de 6 respostas a esta questão, **não estão graficamente representadas**

Mestrado (2.º ciclo)

Salário Mensal Bruto, por Áreas de Estudo ULisboa (n=575)

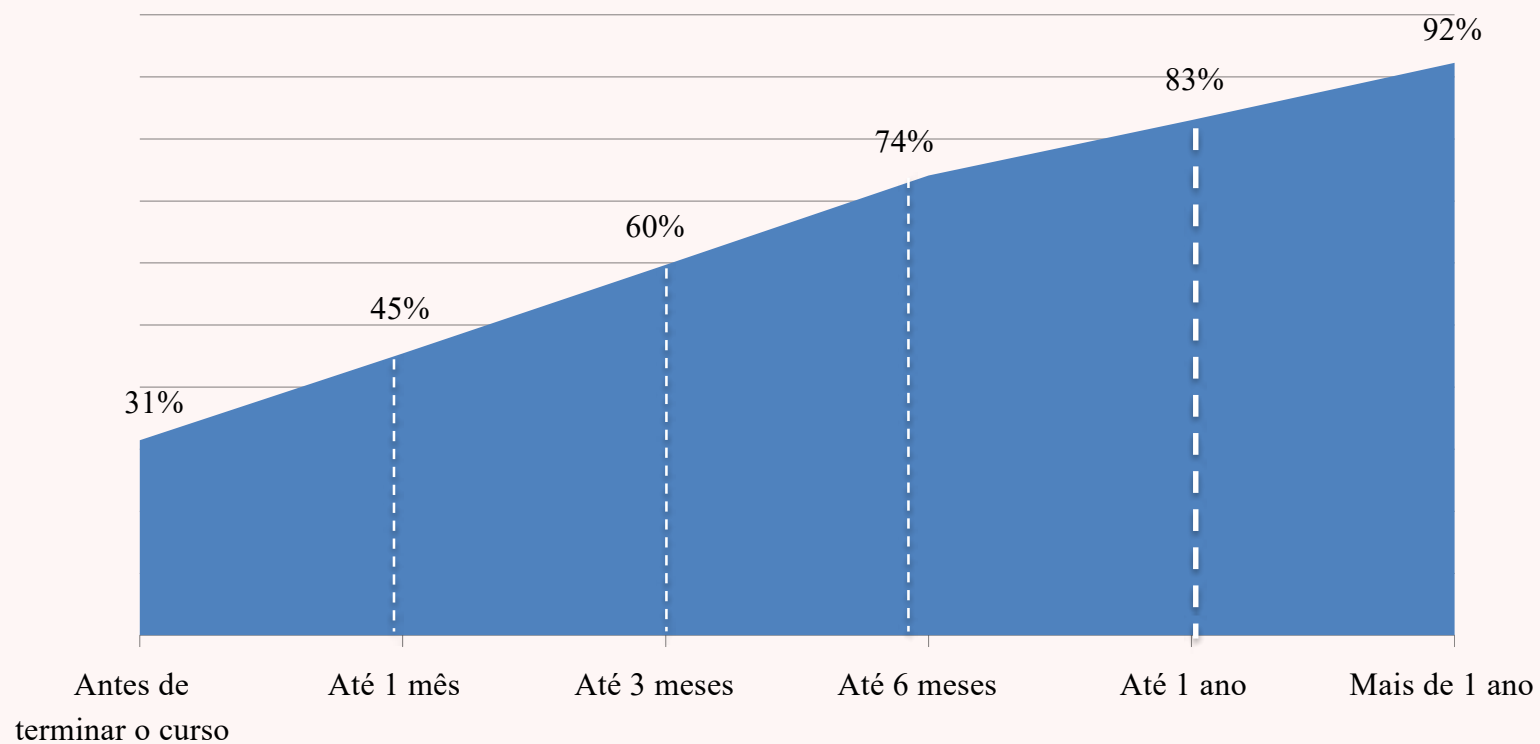


Complementos Remuneratórios Mensais, por Áreas de Estudo ULisboa (n=171)

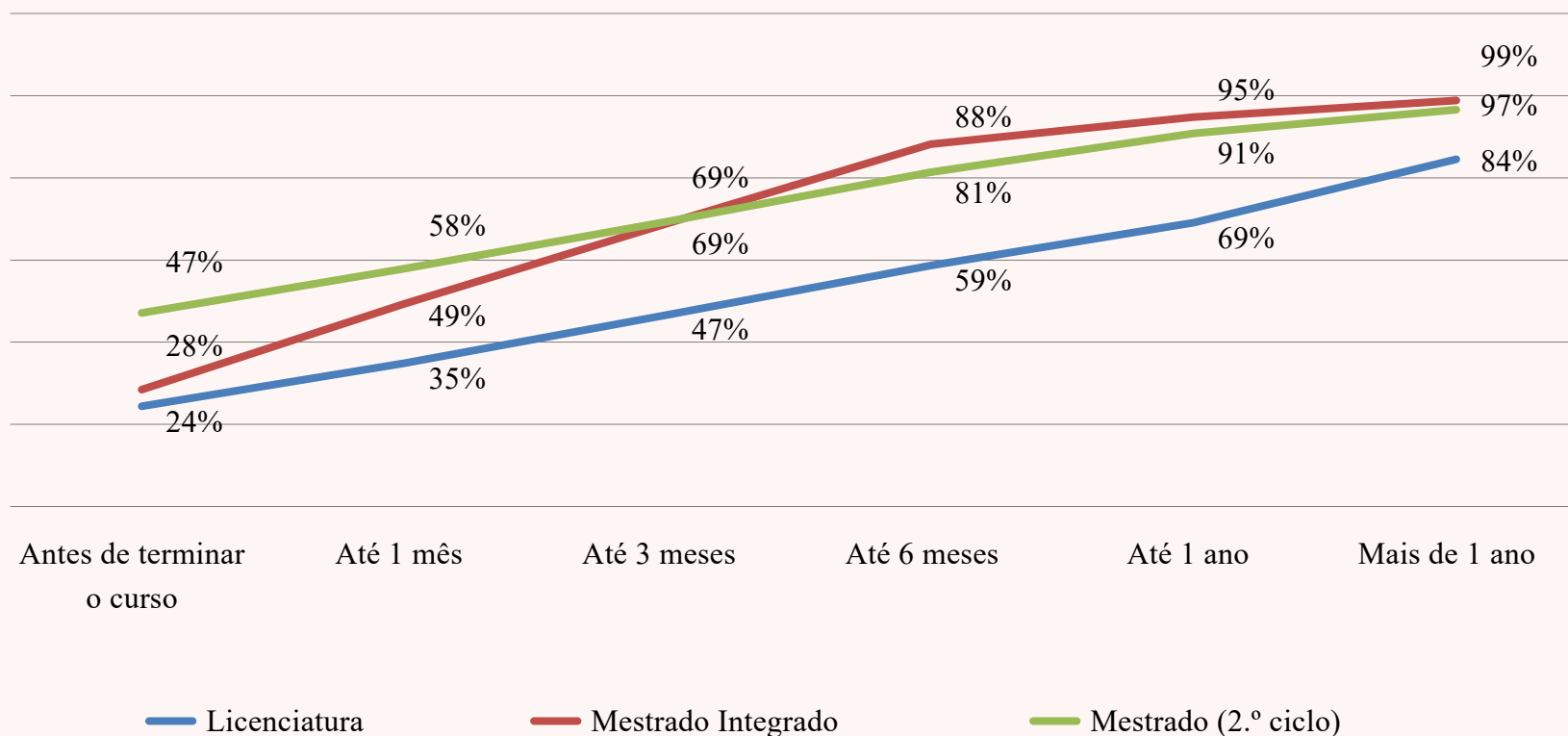


As Áreas de Estudo que têm menos de 6 respostas a esta questão, **não estão graficamente representadas**

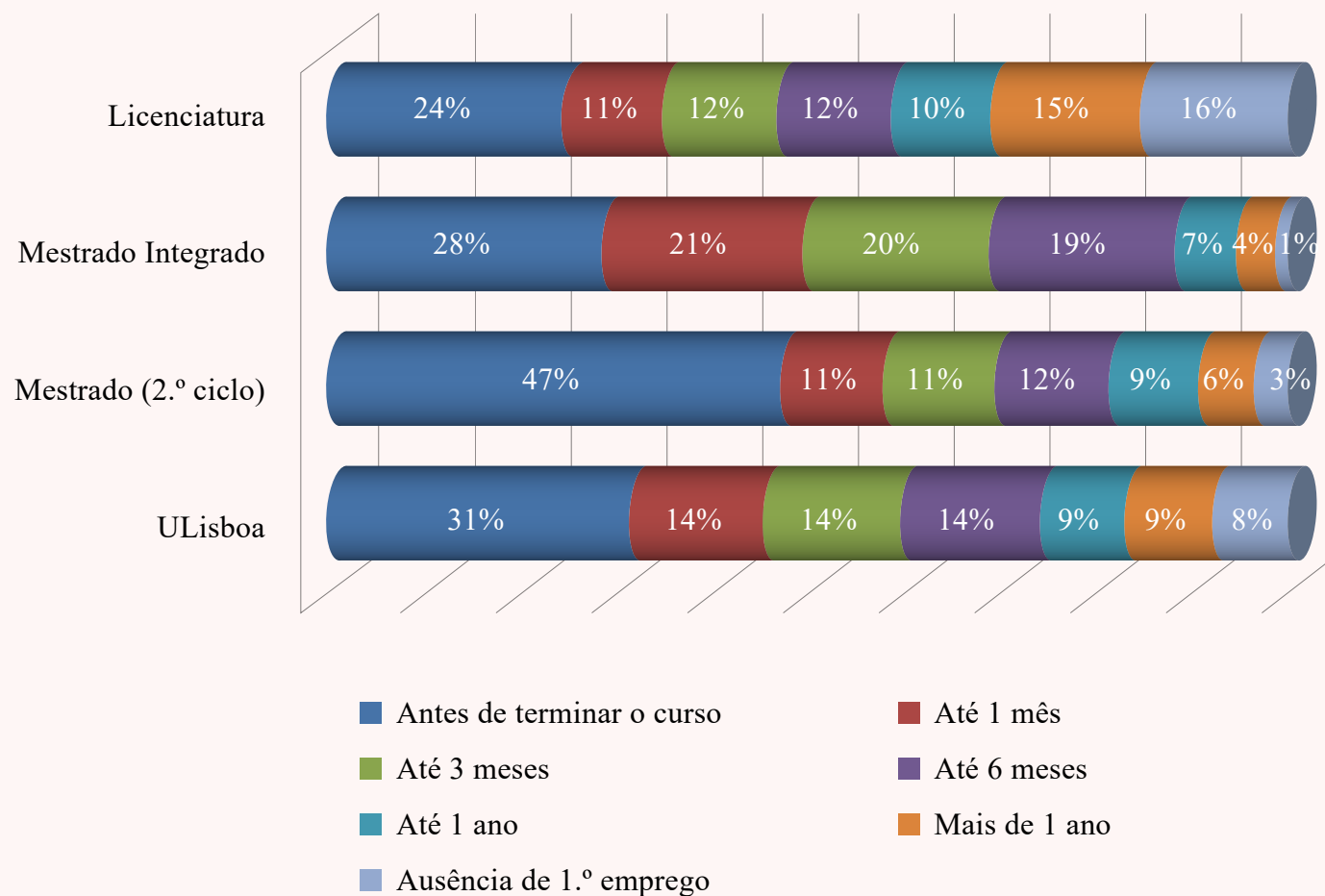
Tempo de Espera (Acumulado) para Obtenção do 1.º Emprego (n=2.773)



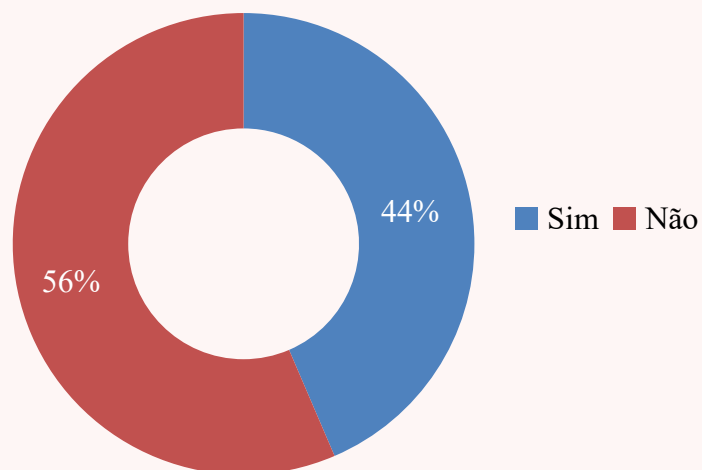
Tempo de Espera (Acumulado) dos Diplomados da ULisboa para a Obtenção do 1.º Emprego, por Grau (n=2.773)



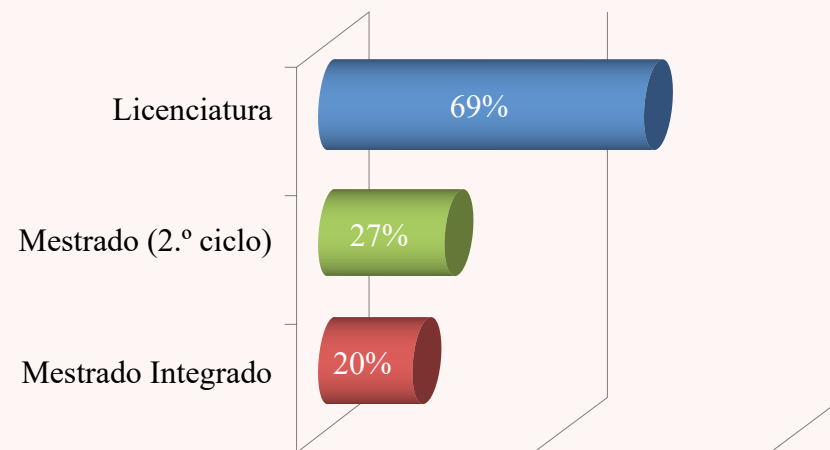
Tempo de Espera dos Diplomados da ULisboa para a Obtenção de 1.º Emprego, por Grau (n=2.773)



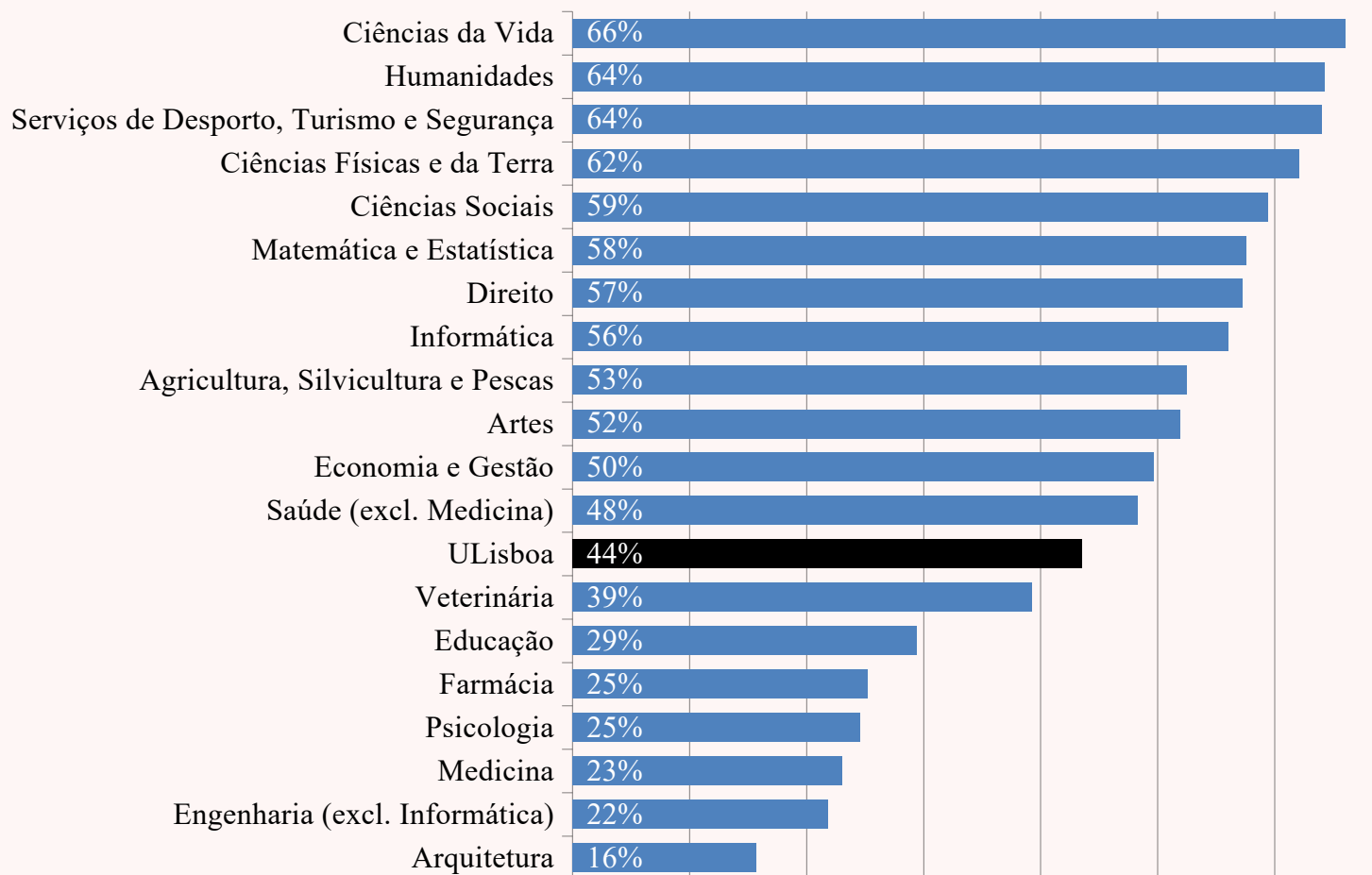
Prosseguimento de Estudos Após a Conclusão do Curso (n=2.985)



Prosseguimento de Estudos Após a Conclusão do Curso, por Grau de Diplomação Inicial (n=2.985)



Prosseguimento de Estudos Após a Conclusão do Curso, por Áreas de Estudo ULisboa do Curso de Diplomação Inicial (n=2.985)



A taxa de emprego na área de formação (TEAF) da ULisboa é calculada considerando:

$$\text{TEAF} = \frac{\text{CAPRAF}}{(\text{CAPR} + \text{SAPR}) - (\text{ENPE} + \text{NRQ})}$$
$$\text{TE} = \frac{1.850}{(2.563 + 571) - (221 + 123)} = 66\%$$

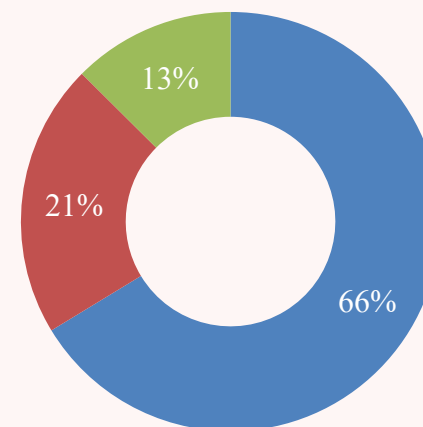
CAPRAF - Com atividade profissional remunerada na área de formação

CAPR - Com atividade profissional remunerada

ENPE - Estudante que não procura emprego

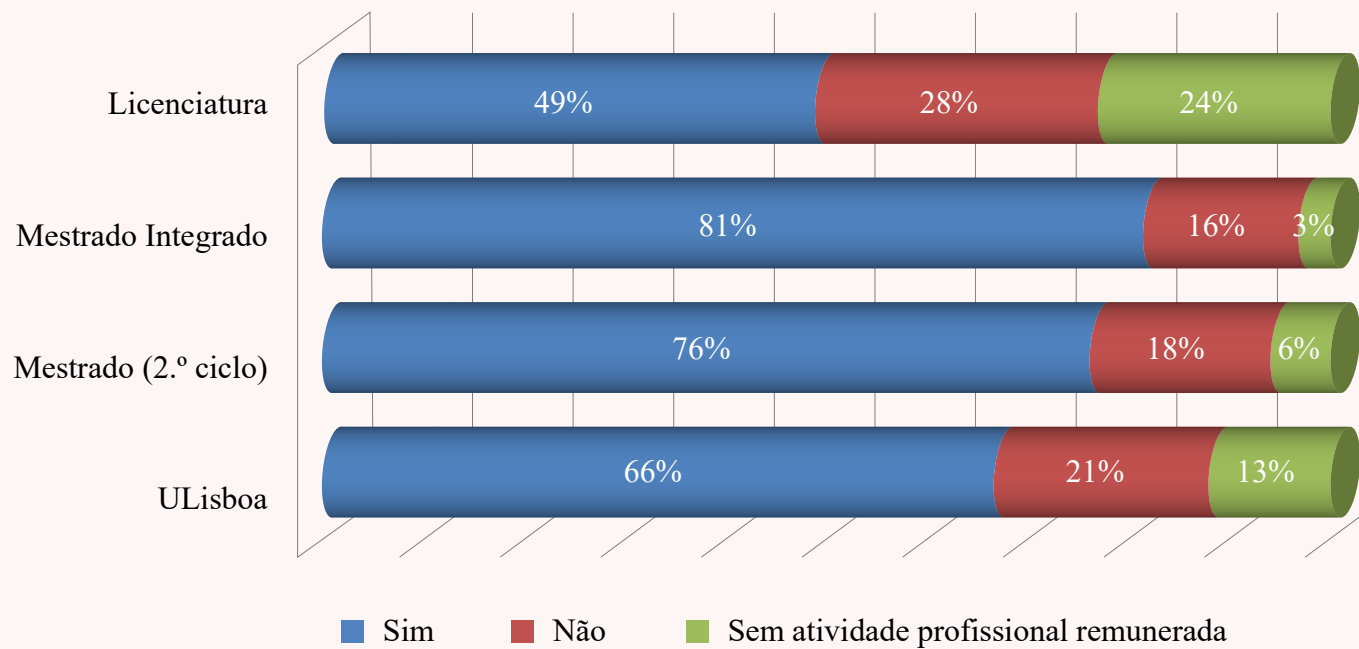
NRQ - Não respondentes à questão sobre emprego na área de formação

Emprego na Área de Formação (n=2.790)

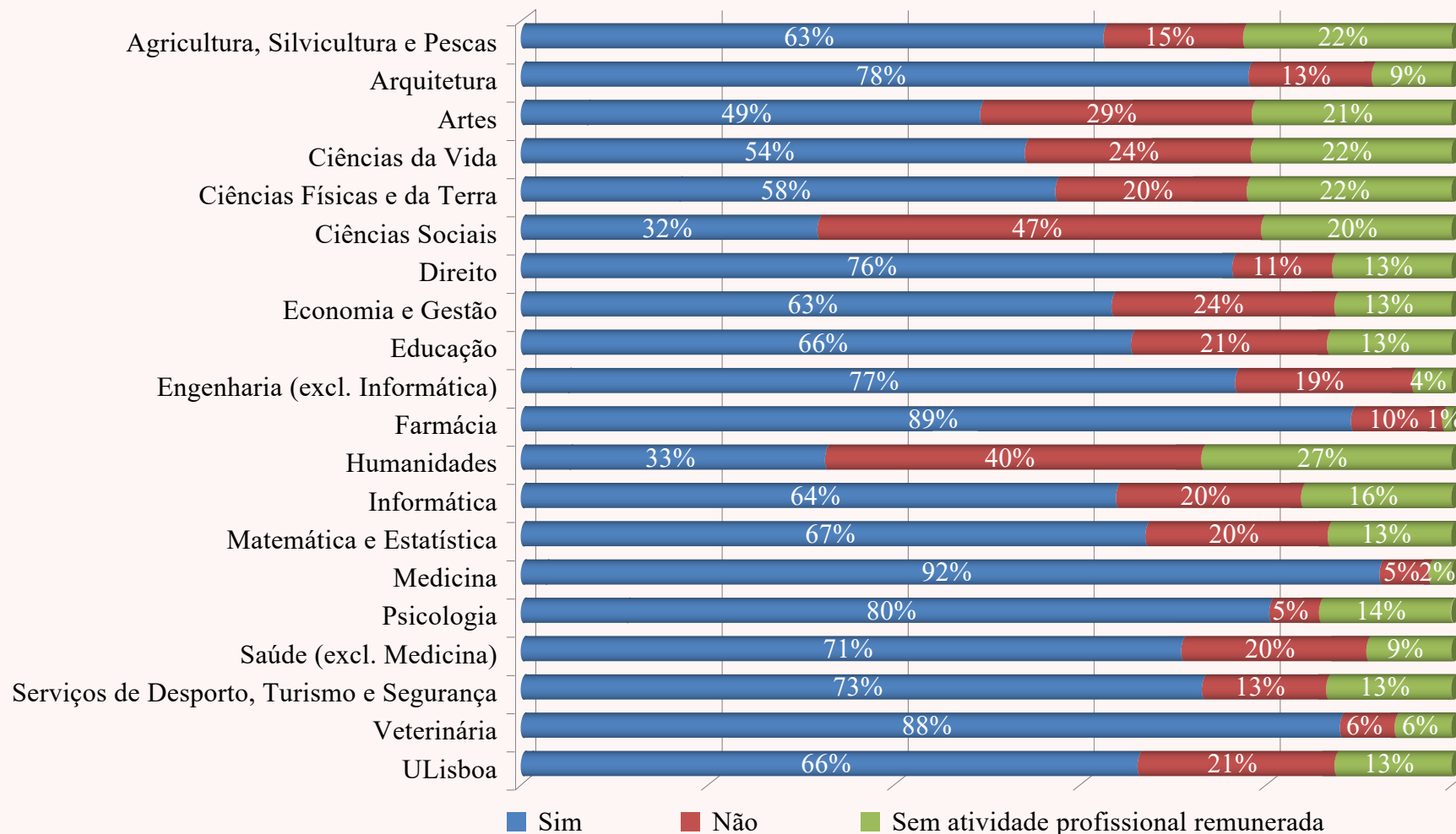


■ Sim ■ Não ■ Sem atividade profissional remunerada

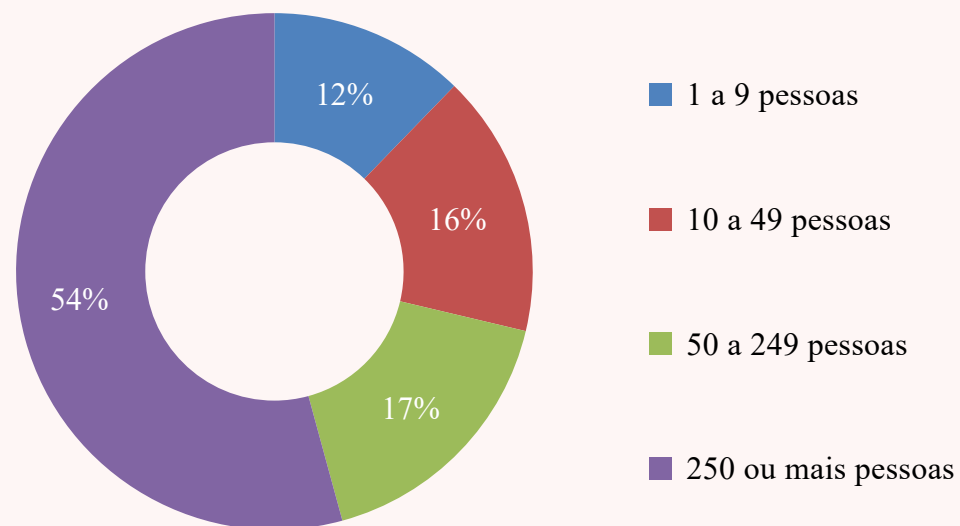
Emprego na Área de Formação, por Grau (n=2.790)



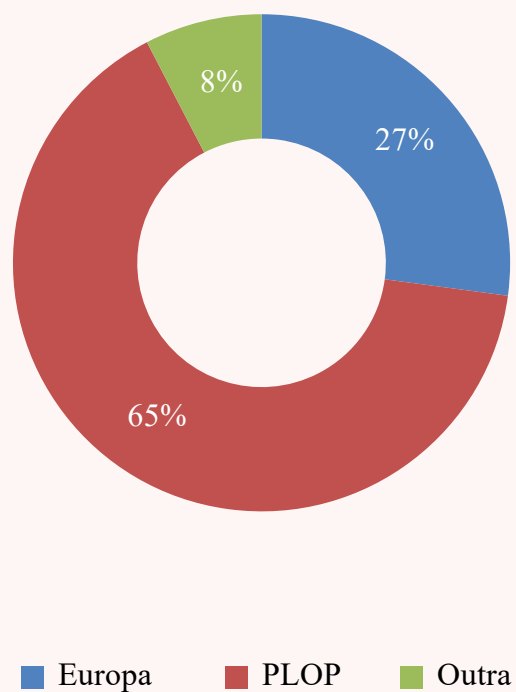
Emprego na Área de Formação, por Áreas de Estudo ULisboa (n=2.790)



Dimensão da Entidade Empregadora dos Diplomados da ULisboa (n=2.170)



Nacionalidade dos Diplomados Estrangeiros (n=118)



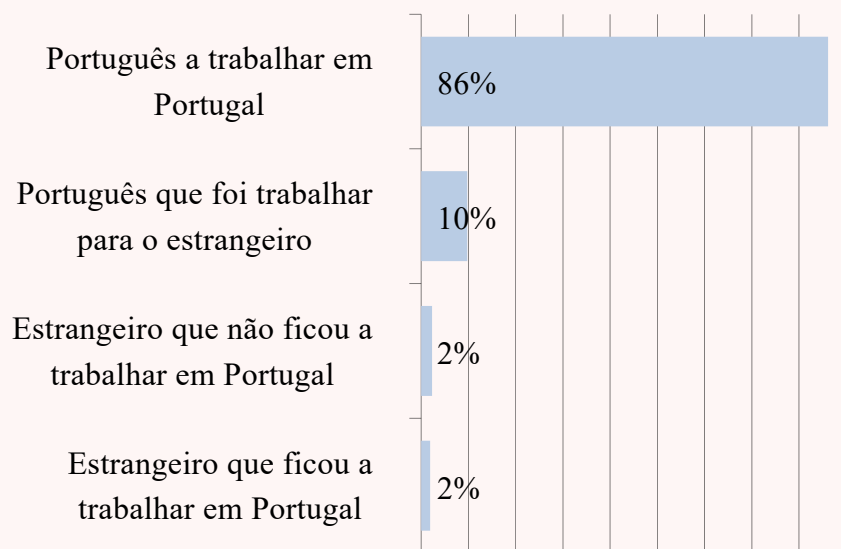
ULisboa

- 96% dos diplomados da ULisboa têm nacionalidade Portuguesa
- 118 diplomados com nacionalidade estrangeira e destes maioritariamente PLOP (n=77)

Escolas

- Provenientes de PLOP: FD/n=31, ISEG/n=7, IST/n=7

Internacionalização dos Diplomados (n=2.432)



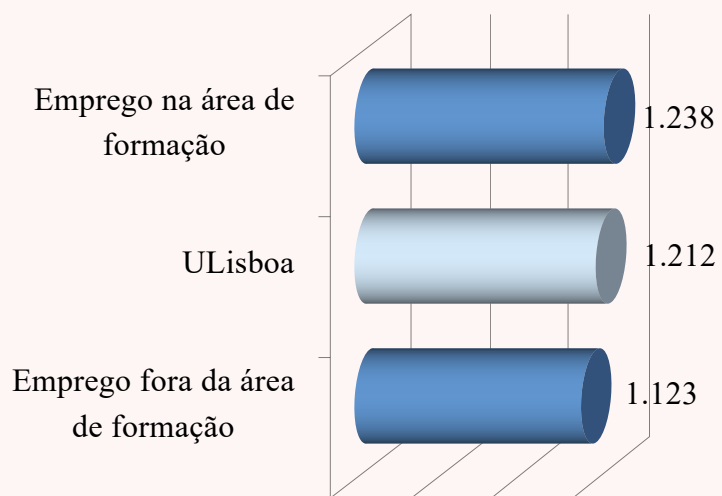
ULisboa

- 10% Portugueses a trabalhar no estrangeiro

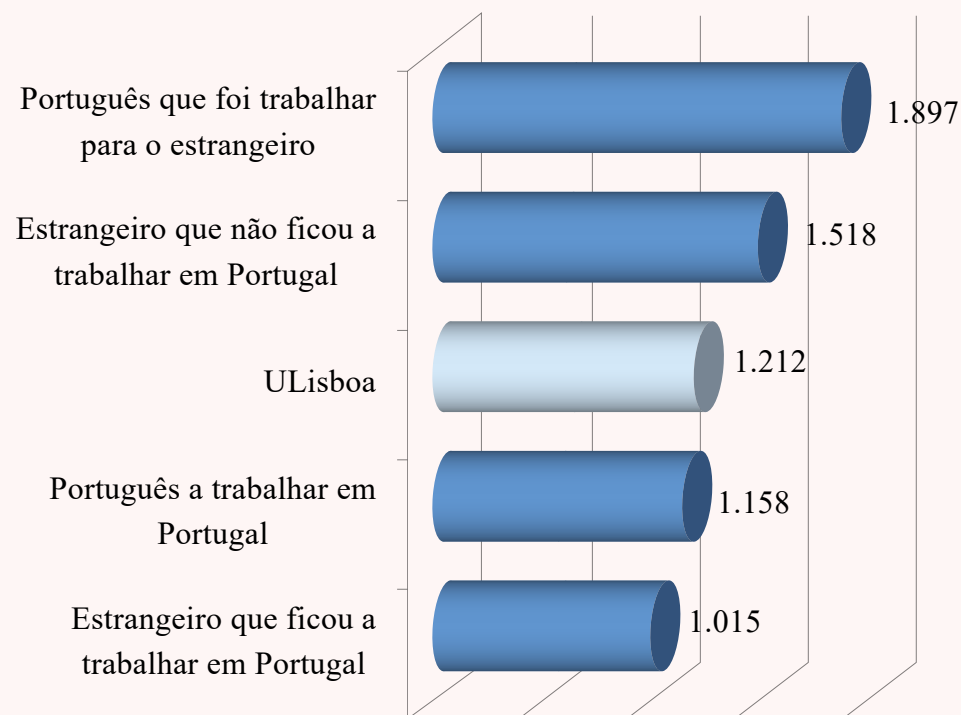
Escolas

- Portugueses a trabalhar no estrangeiro: IST/n=98, FC/n=40, FL/n=20
- Estrangeiros a trabalhar em Portugal: IST/n=7, ISEG/n=6
- Estrangeiros que não ficaram a trabalhar em Portugal: FD/n=27

Salário Mensal e Trabalho na Área de Formação (n=2.100)



Salário Mensal e Internacionalização (n=2.088)



Internacionalização e Emprego na Área de Formação (n=2.393)

