

U

LISBOA

UNIVERSIDADE
DE LISBOA

INQUÉRITO À EMPREGABILIDADE DOS DIPLOMADOS DA ULISBOA NO ANO 2019/20

- Edição 2022 -

GABINETE DE ESTUDOS E PLANEAMENTO

I. Aspetos Metodológicos e Caraterização

II. Indicadores de Empregabilidade dos Diplomados da ULisboa

1. Situação Face ao Emprego

2. Vínculo com a Entidade Empregadora

3. Remuneração

4. Inserção Profissional

5. Emprego na área de formação

6. Entidade Empregadora

7. Internacionalização

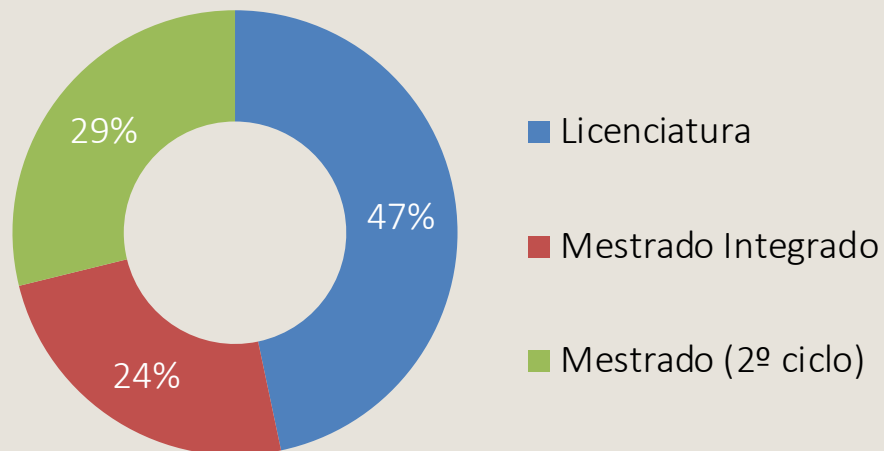
III. Relação entre Indicadores de Empregabilidade

- Inquérito objetivo, focado em indicadores e com tempo de resposta inferior a 5 minutos
- 6 perfis para a situação face ao emprego
 - (1) trabalhador por conta de outrem
 - (2) trabalhador por conta própria sem funcionários a cargo
 - (3) trabalhador por conta própria com funcionários a cargo
 - (4) estagiário
 - (5) bolseiro
 - (6) sem atividade profissional remunerada
- Disponível na plataforma *Lime Survey* entre maio e dezembro de 2022
- Monitorização, com lembretes de *e-mail*
- Entidade expeditora: GEP/Reitoria e FC, ISA, ISEG, IST
- A edição/2022 incluiu questões sobre o impacto da pandemia COVID-19 na situação profissional

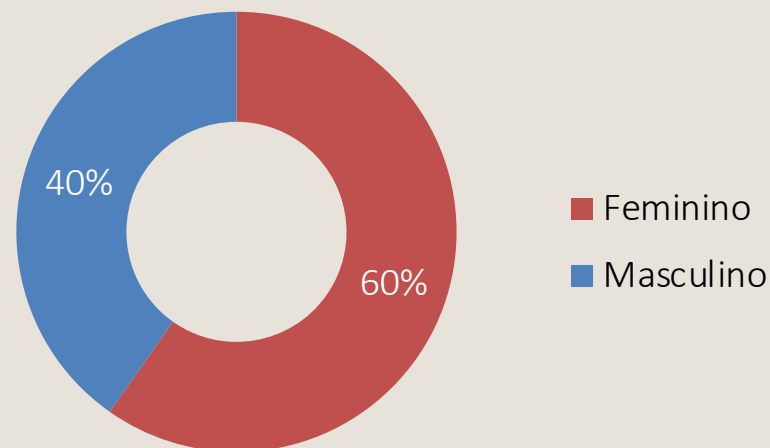
População, Respondentes e Taxa de Resposta

Escolas	População (N)	Diplomados respondentes (n)	Taxa de resposta (%)
FA	274	126	46%
FBA	375	173	46%
FC	1091	439	40%
FD	719	329	46%
FF	244	129	53%
FL	760	350	46%
FM	390	148	38%
FMD	110	57	52%
FMV	142	79	56%
FMH	417	165	40%
FP	151	99	66%
IE	167	77	46%
IGOT	167	89	53%
ISA	352	148	42%
ISCSP	681	371	54%
ISEG	1013	402	40%
IST	1595	702	44%
Reitoria	31	18	58%
ULisboa	8.679	3.901	45%


Diplomados da ULisboa, por Grau (n=3.901)



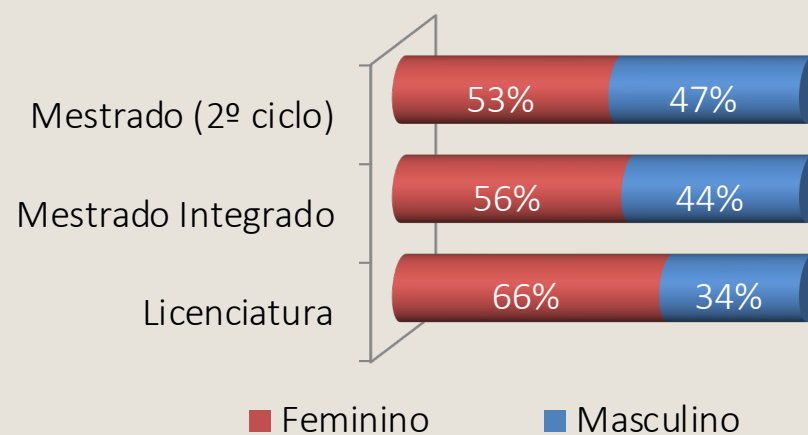
Diplomados da ULisboa, por Sexo (n=3.873)



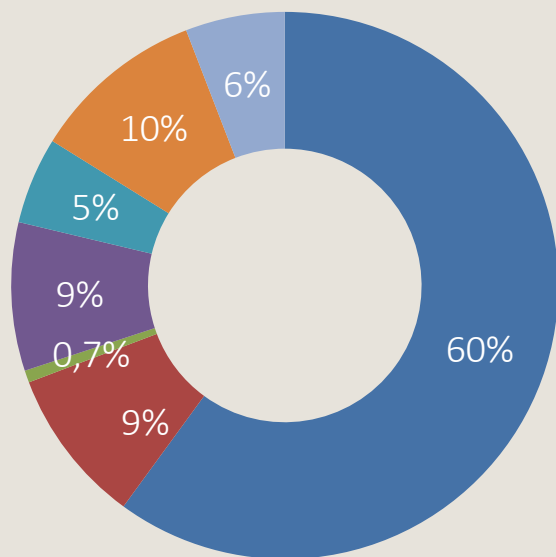
Média Etária, por Grau (n=3.878)



Diplomados da ULisboa, por Sexo e Grau (n=3.873)

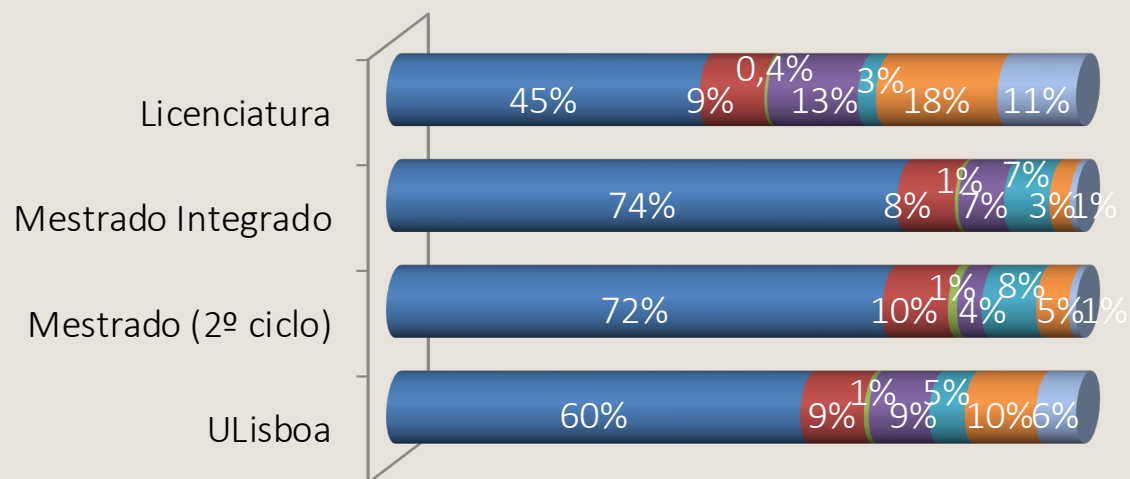


Situação Face ao Emprego (n=3.901)



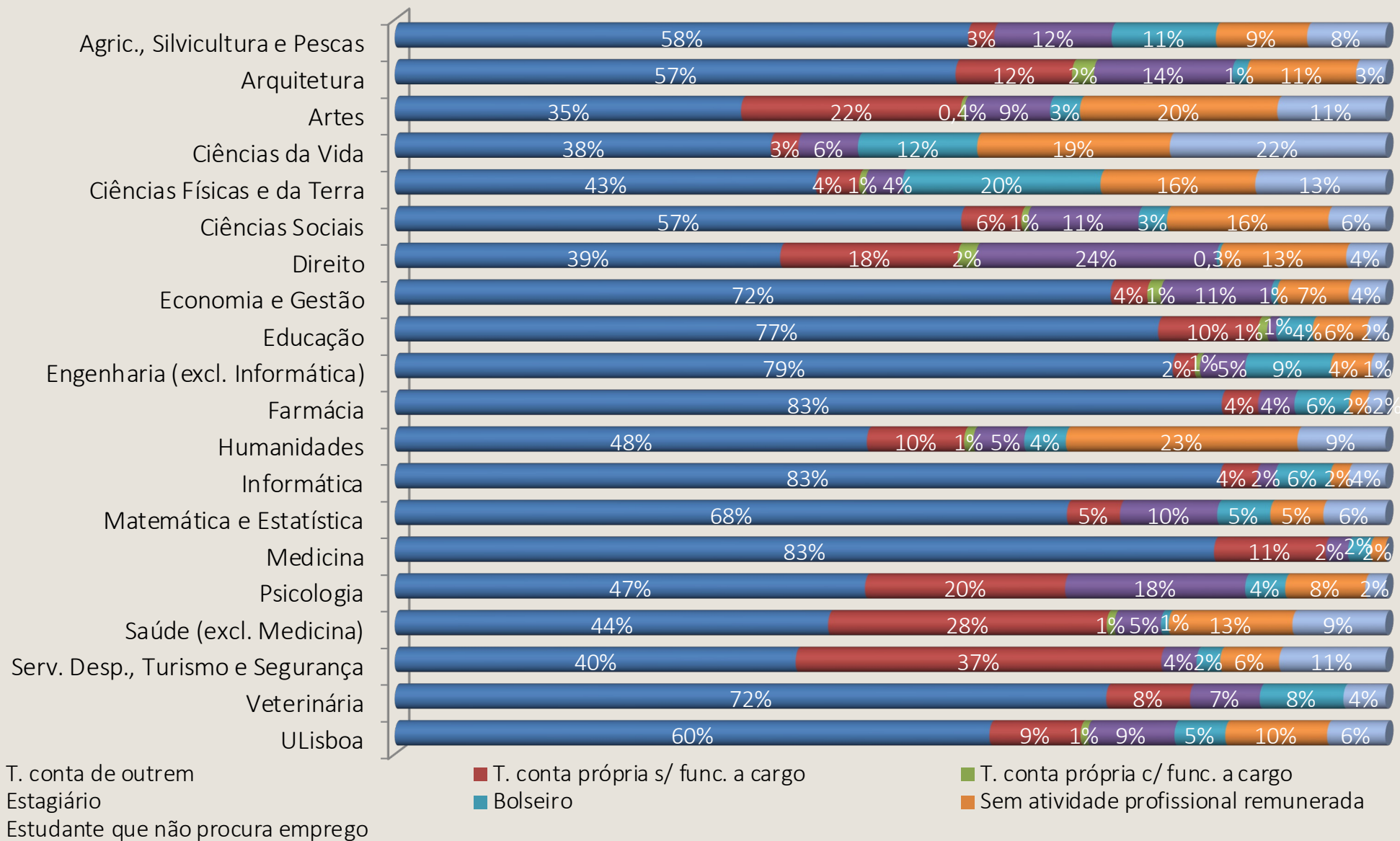
- T. conta de outrem
- T. conta própria s/ func. a cargo
- T. conta própria c/ func. a cargo
- Estagiário
- Bolseiro
- Sem atividade profissional remunerada
- Estudante que não procura emprego

Situação Face ao Emprego, por Grau (n=3.901)

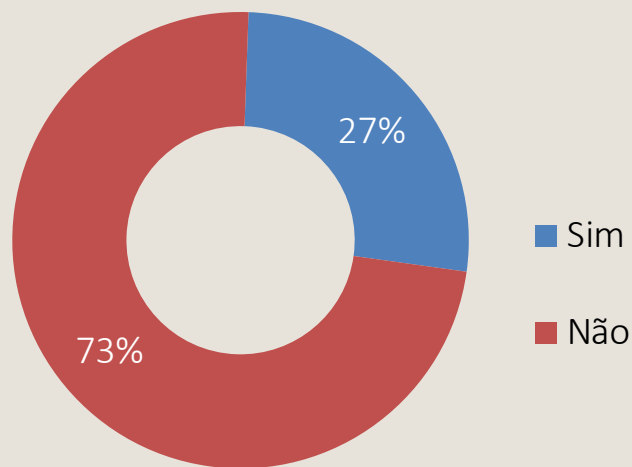


- T. conta de outrem
- T. conta própria s/ func. a cargo
- T. conta própria c/ func. a cargo
- Estagiário
- Bolseiro
- Sem atividade profissional remunerada
- Estudante que não procura emprego

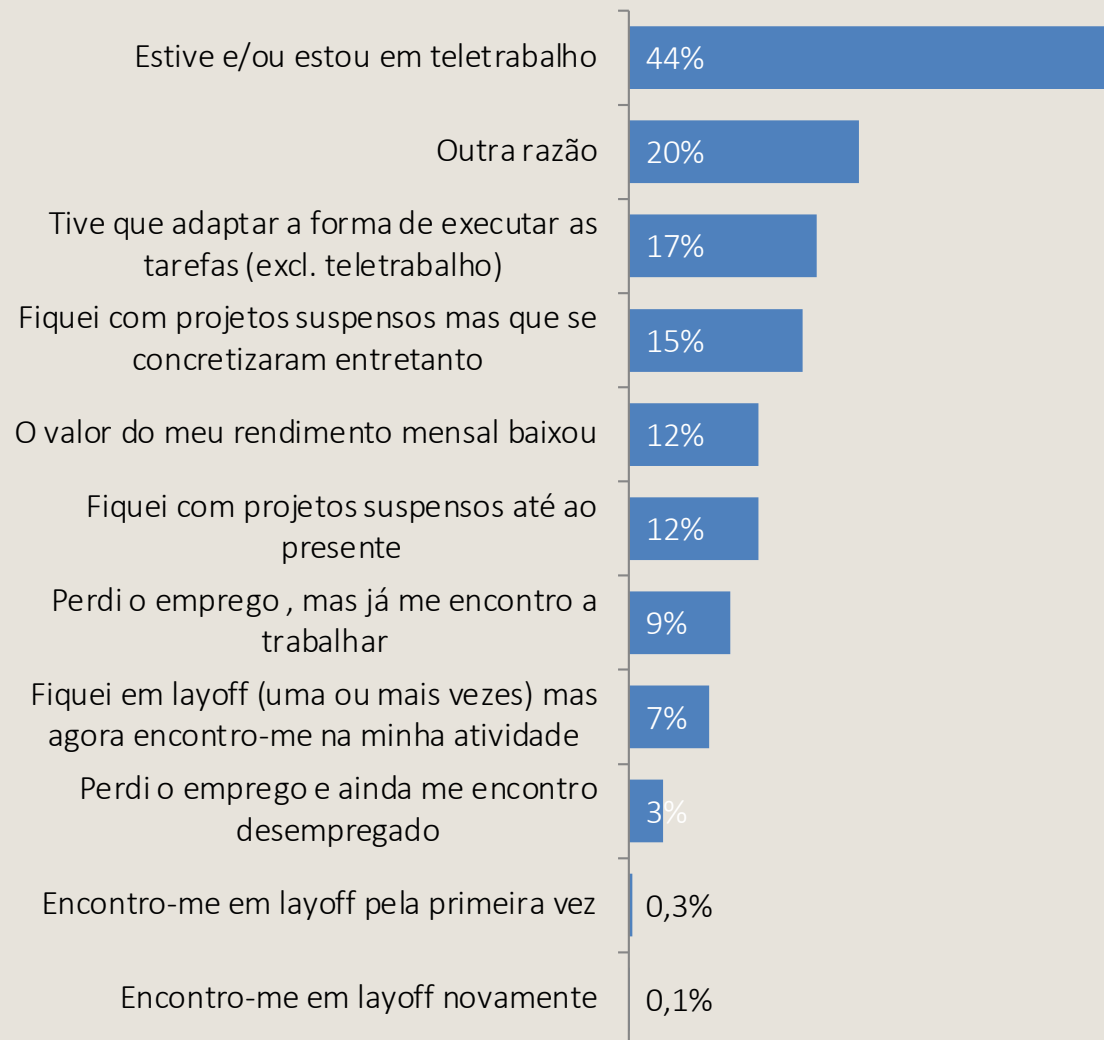
Situação Face ao Emprego, por Áreas de Estudo ULisboa (n=3.901)



Afetação da Situação Profissional pelas Medidas COVID-19 (n=3.636)



Formas de Impacto na Situação Profissional das Medidas COVID-19 (n=956)



A taxa de emprego (TE) da ULisboa é calculada considerando:

$$TE = \frac{CAPR}{(CAPR + SAPR) - ENPE}$$

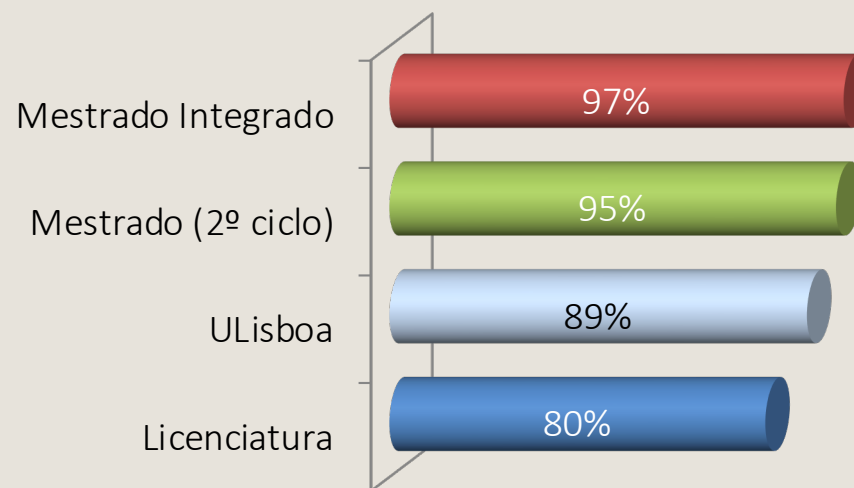
$$TE = \frac{3.271}{(3.271 + 630) - 229} = 89\%$$

CAPR – Com atividade profissional remunerada

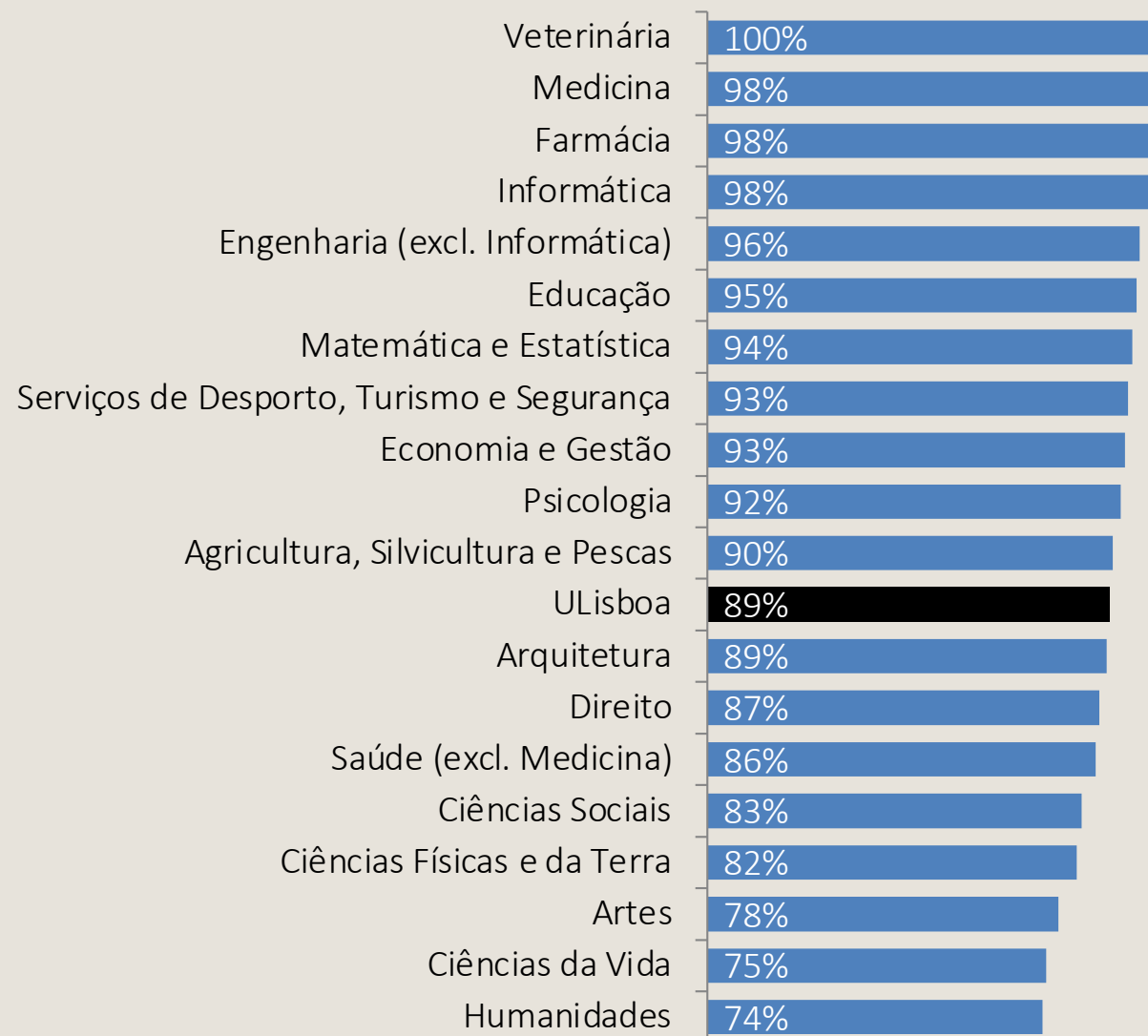
SAPR – Sem atividade profissional remunerada

ENPE – Estudante que não procura emprego (São os SAPR que respondem “Sim” à questão “Encontra-se a prosseguir estudos?” e “Não” à questão “Está à procura de emprego?”, pelo que são estudantes que não cumprem o critério de estar há pelo menos 1 ano em contacto com o mercado de emprego.)

Taxa de Emprego, por Grau (n=3.901)



Taxa de Emprego, por Áreas de Estudo ULisboa (n=3.901)



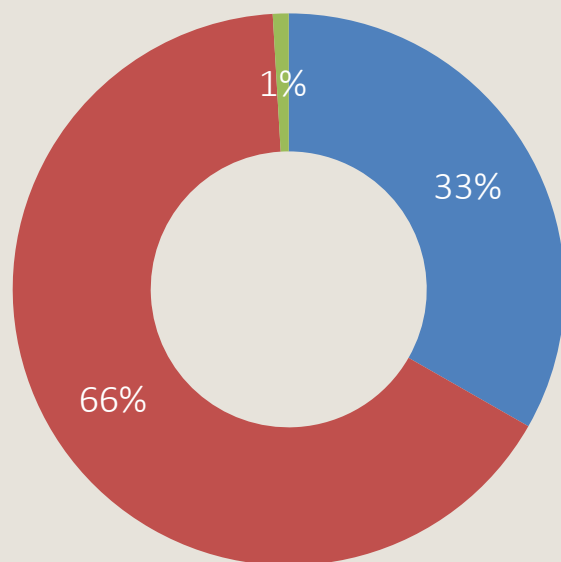
Alguns dados nacionais:

- Taxa de desemprego/4.º trimestre de 2022 (INE): **6,5%**¹
- Desemprego registado em dezembro/2022 (IEFP), para indivíduos com formação superior: **12,7%**²

(1) [Fonte: Taxa de desemprego \(Série 2021 - %\) por Sexo, Grupo etário e Nível de escolaridade mais elevado completo; Trimestral - INE, Inquérito ao emprego \(Séries 2021\).](#)

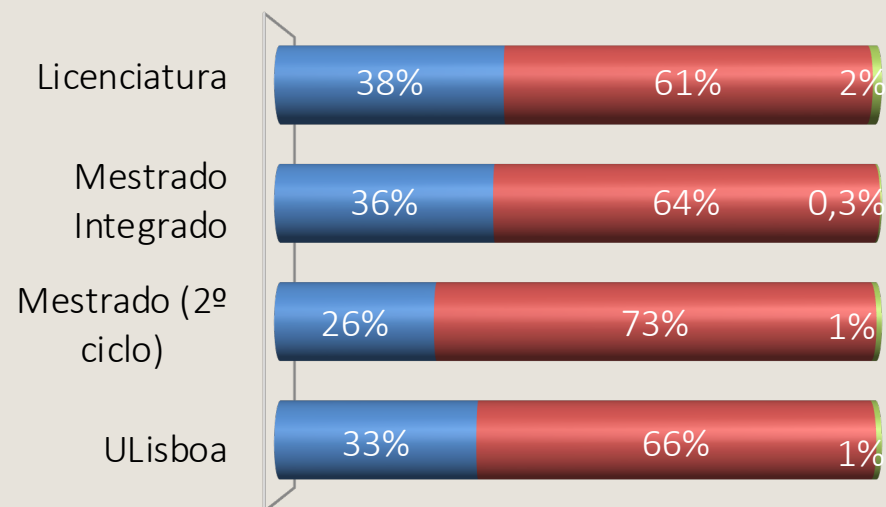
(2) [Fonte: Informação Mensal do Mercado de Emprego, Dezembro 2022, IEFP.](#)

Tipo de Vínculo dos Trabalhadores por Conta de Outrem (n=2.267)



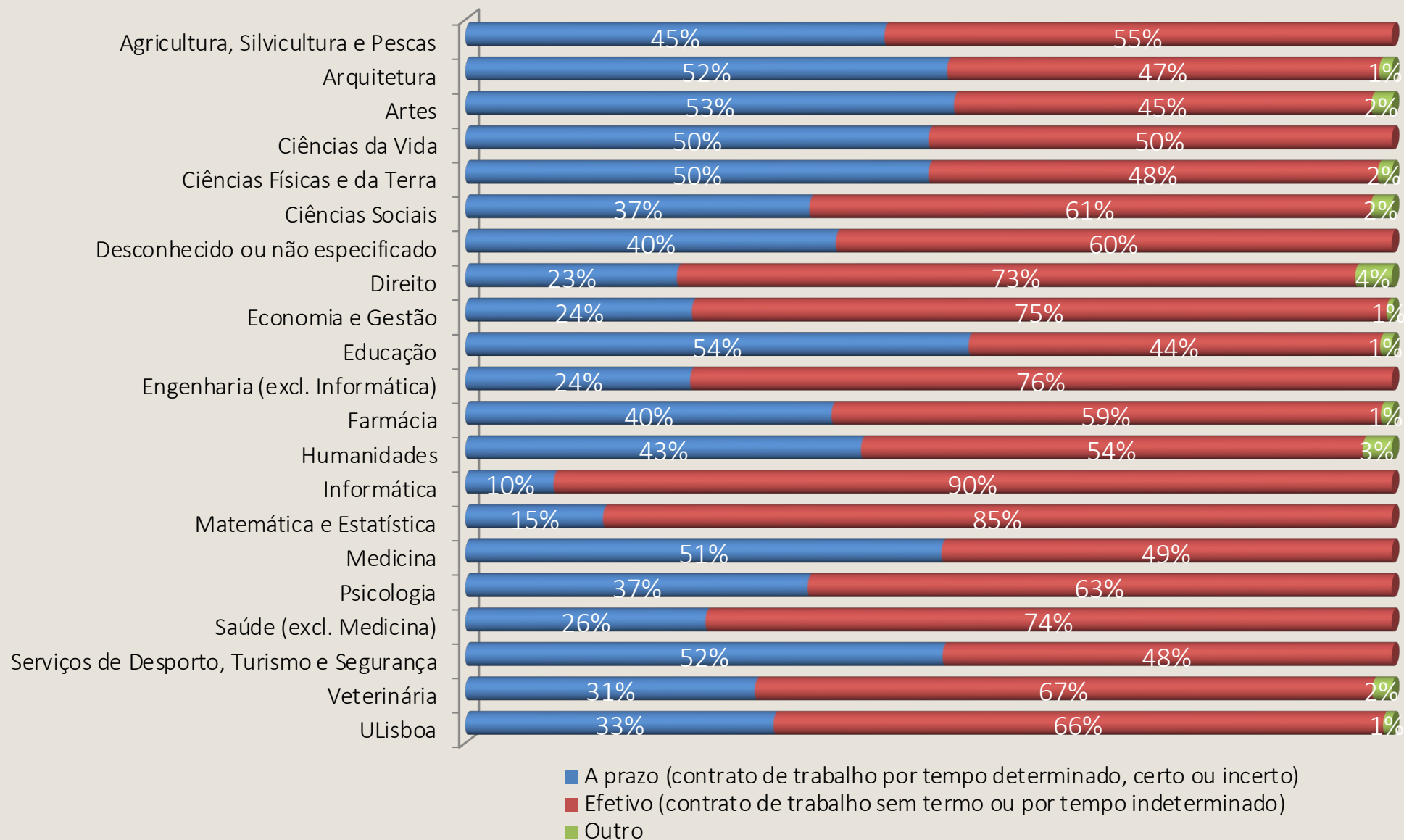
- A prazo (contrato de trabalho por tempo determinado, certo ou incerto)
- Efetivo (contrato de trabalho sem termo ou por tempo indeterminado)
- Outro

Tipo de Vínculo dos Trabalhadores por Conta de Outrem, por Grau (n=2.267)




- A prazo (contrato de trabalho por tempo determinado, certo ou incerto)
- Efetivo (contrato de trabalho sem termo ou por tempo indeterminado)
- Outro


Tipo de Vínculo dos Trabalhadores por Conta de Outrem, por Áreas de Estudo ULisboa (n=2.267)



Média do Salário Mensal Bruto, por Grau (n=2.749)

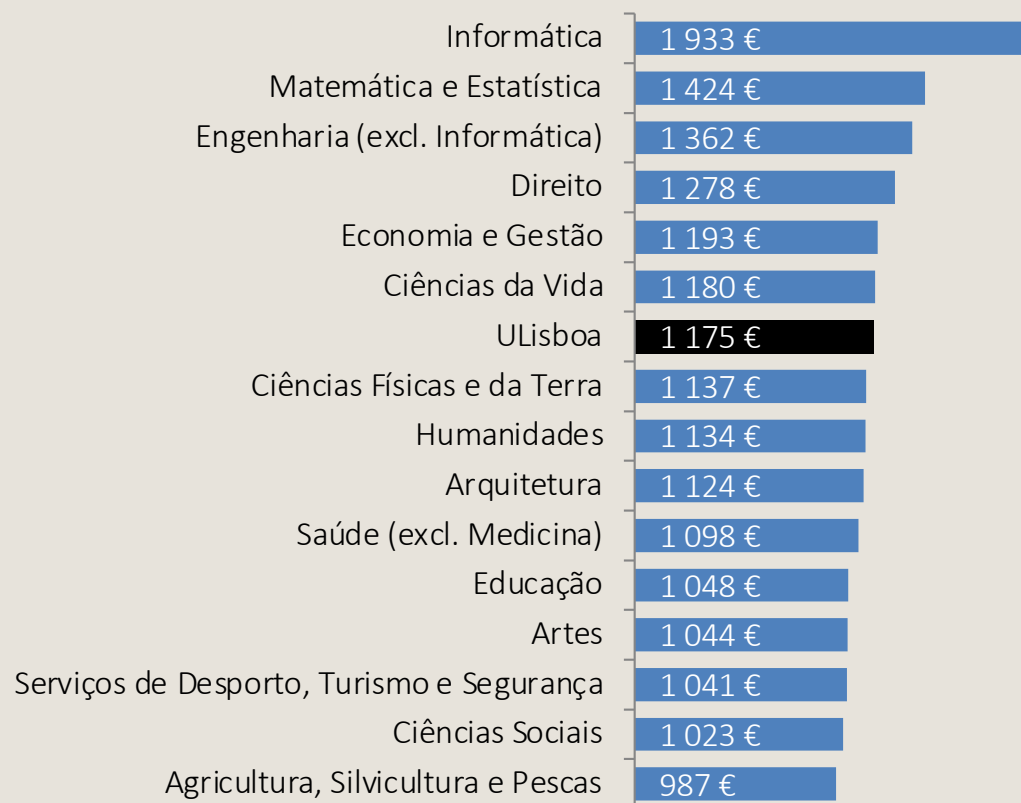


Média dos Complementos Remuneratórios Mensais, por Grau (n=1.071)

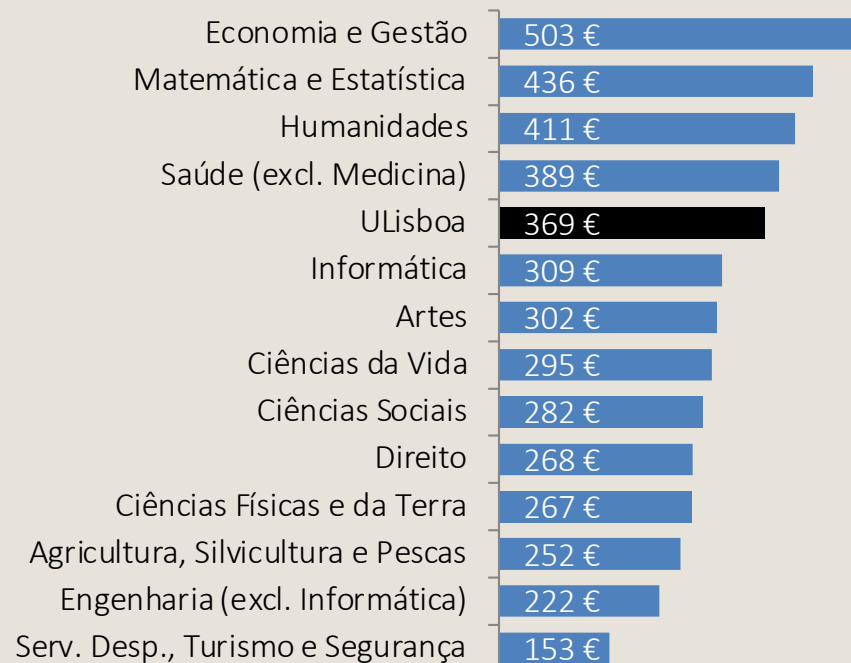


Licenciatura

Salário Mensal Bruto, por Áreas de Estudo ULisboa (n=1.071)



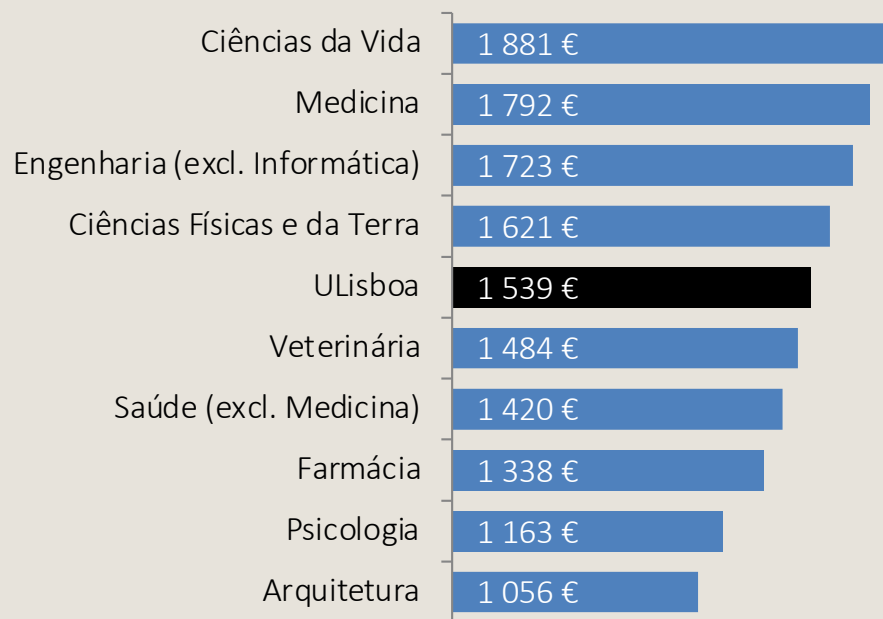
Complementos Remuneratórios Mensais, por Áreas de Estudo ULisboa (n=423)



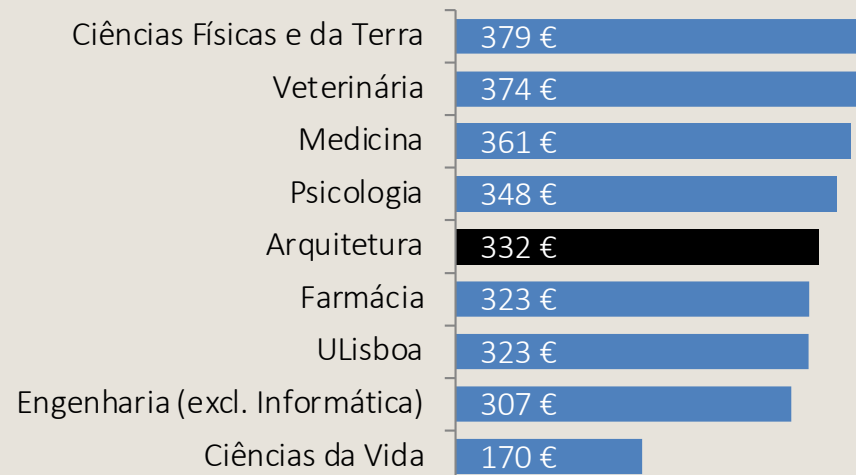
As Áreas de Estudo que têm menos de 6 respostas a esta questão, **não estão graficamente representadas**

Mestrado Integrado

Salário Mensal Bruto, por Áreas de Estudo ULisboa (n=797)



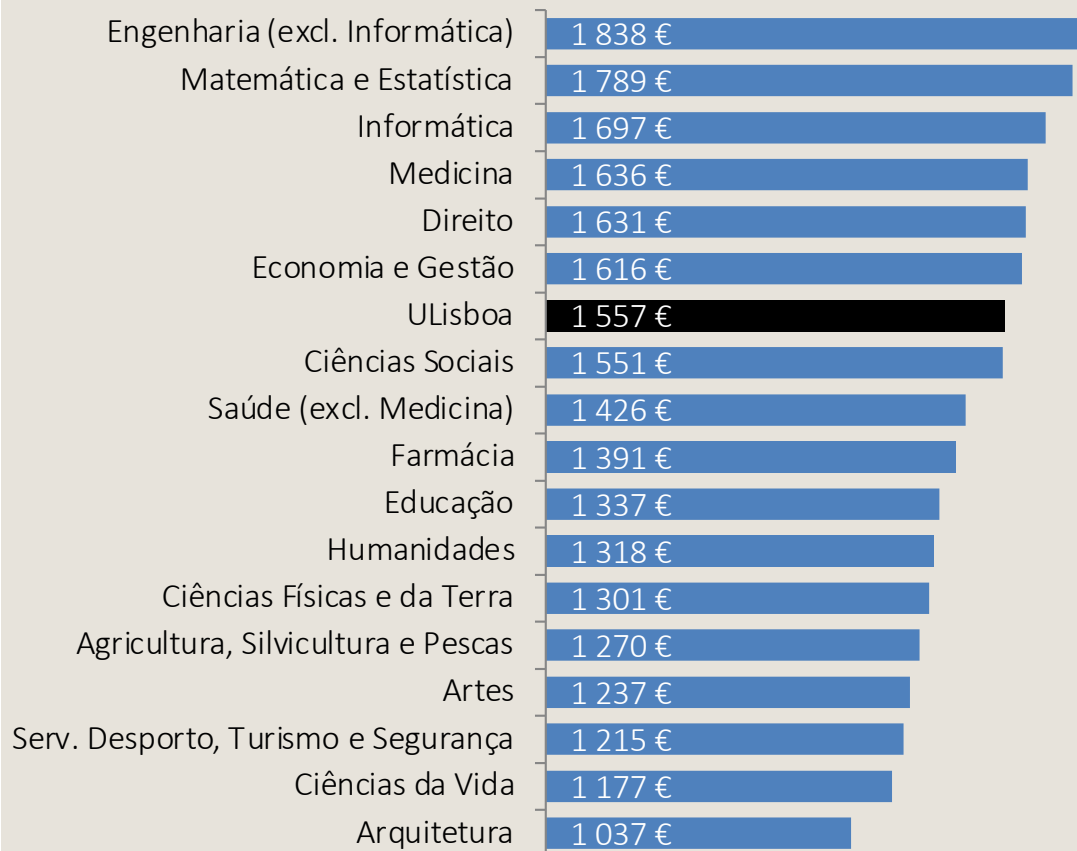
Complementos Remuneratórios Mensais, por Áreas de Estudo ULisboa (n=294)



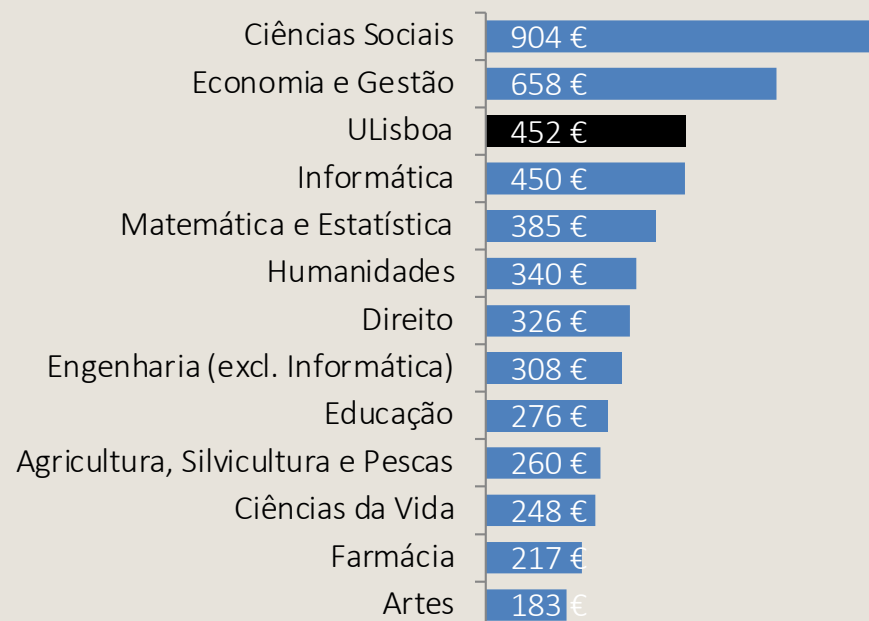
As Áreas de Estudo que têm menos de 6 respostas a esta questão, **não estão graficamente representadas**

Mestrado (2º ciclo)

Salário Mensal Bruto, por Áreas de Estudo ULisboa (n=881)

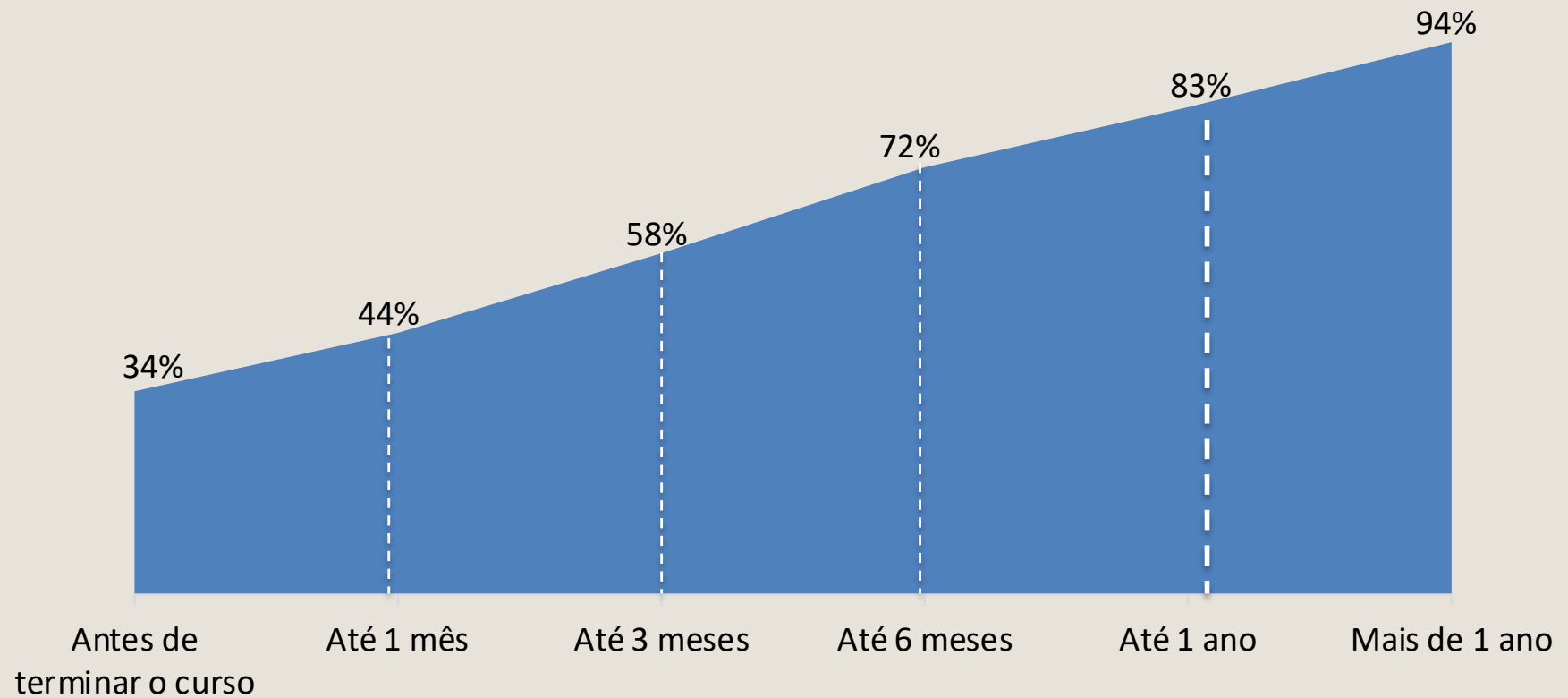


Complementos Remuneratórios Mensais, por Áreas de Estudo ULisboa (n=354)

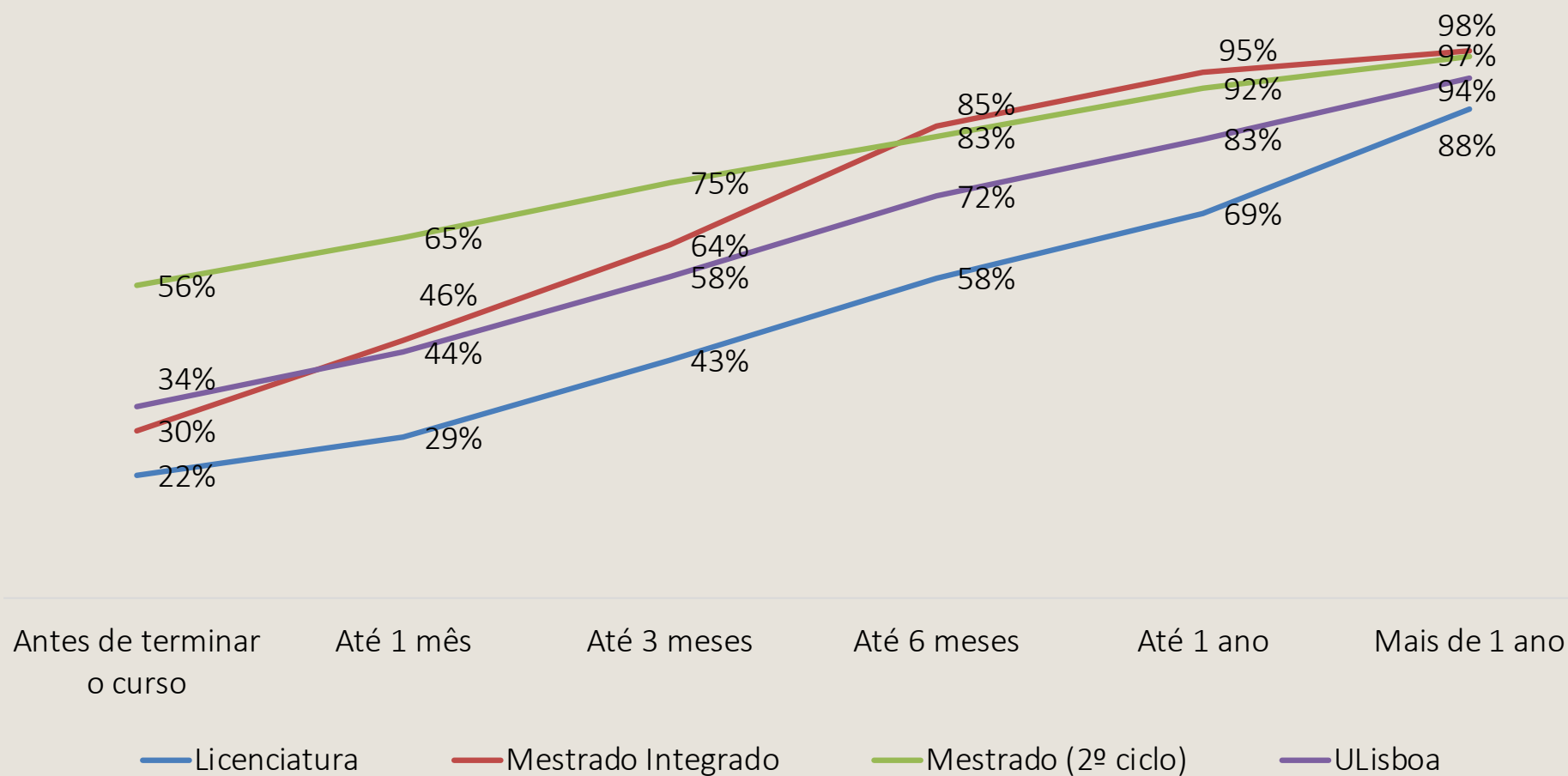


As Áreas de Estudo que têm menos de 6 respostas a esta questão, **não estão graficamente representadas**

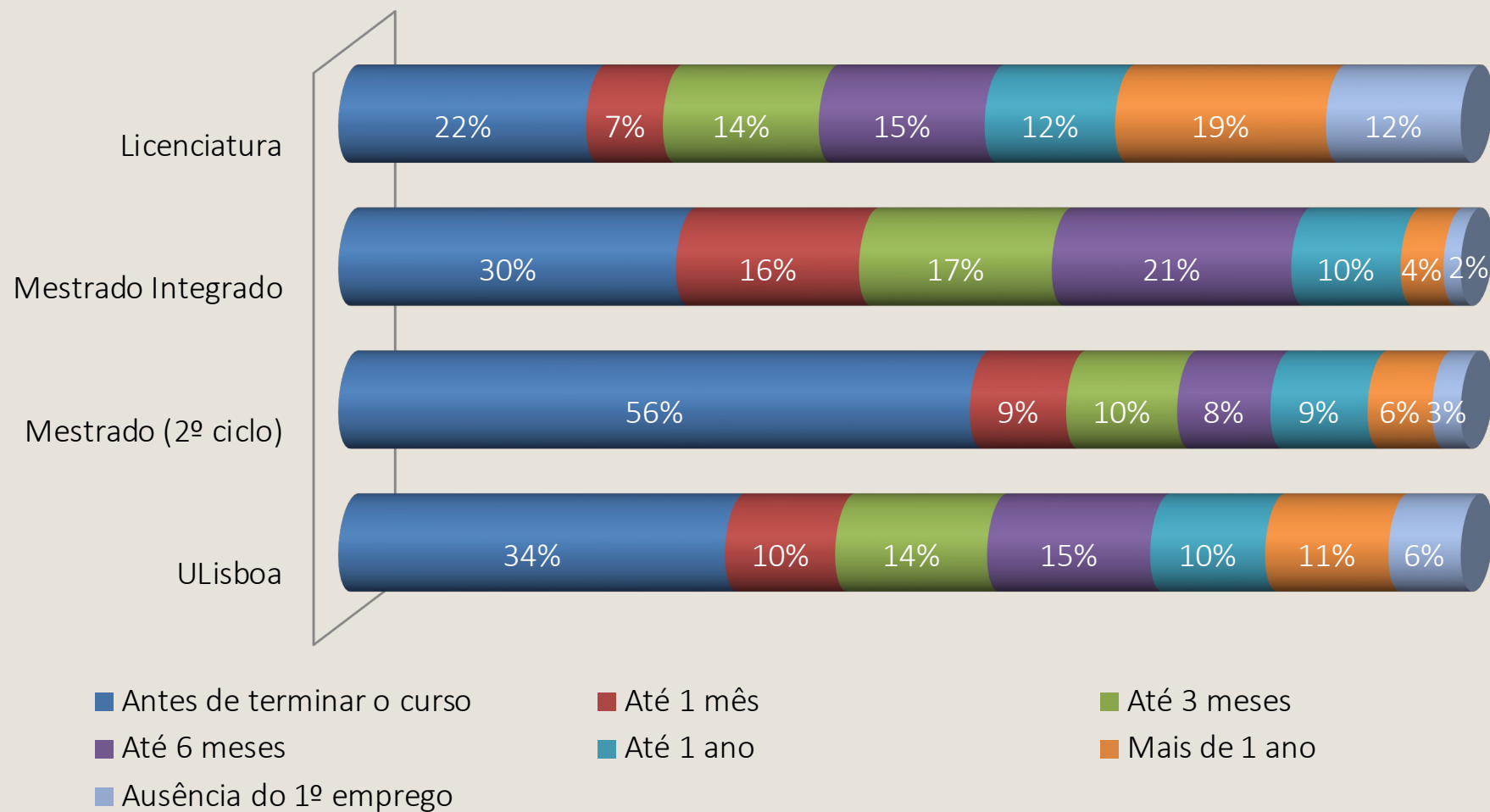
Tempo de Espera (Acumulado) para Obtenção do 1º Emprego (n=3.524)



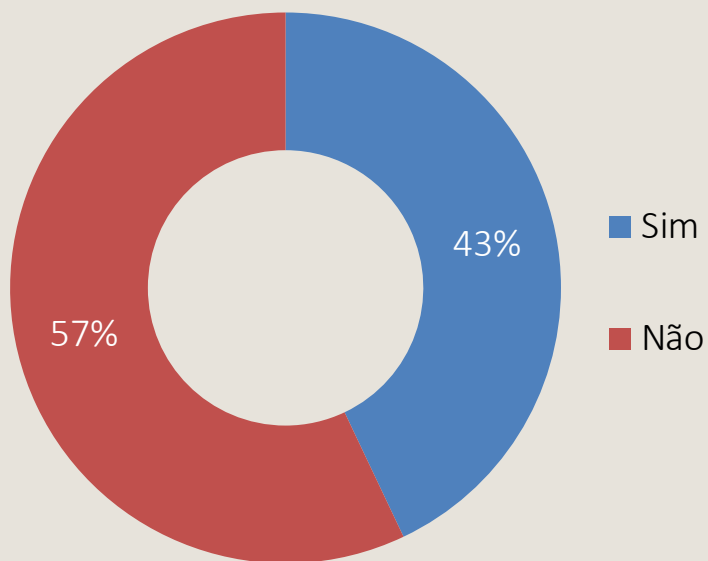
Tempo de Espera (Acumulado) dos Diplomados da ULisboa para a Obtenção do 1º Emprego, por Grau (n=3.524)




Tempo de Espera dos Diplomados da ULisboa para a Obtenção de 1º Emprego, por Grau (n=3.524)



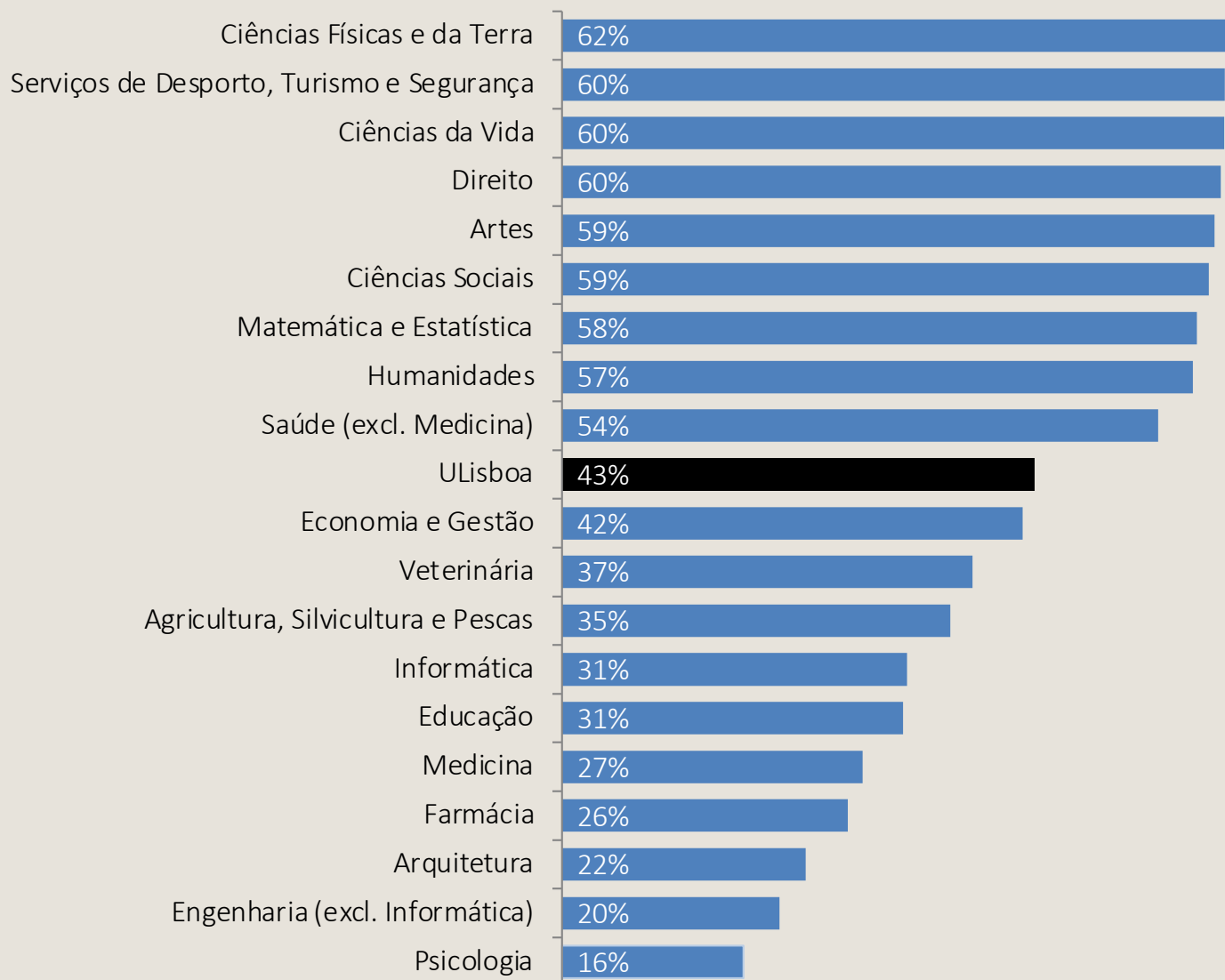
Prosseguimento de Estudos Após a Conclusão do Curso (n=3.669)



Prosseguimento de Estudos Após a Conclusão do Curso, por Grau de Diplomação Inicial (n=3.669)



Prosseguimento de Estudos Após a Conclusão do Curso, por Áreas de Estudo ULisboa do Curso de Diplomação Inicial (n=3.669)



A taxa de emprego na área de formação (TEAF) da ULisboa é calculada considerando:

$$TEAF = \frac{CAPRAF}{(CAPR + SAPR) - (ENPE + NRQ)}$$

$$TEAF = \frac{2.397}{(3.271 + 630) - (229 + 142)} = 68\%$$

CAPRAF – Com atividade profissional remunerada na área de formação

CAPR – Com atividade profissional remunerada

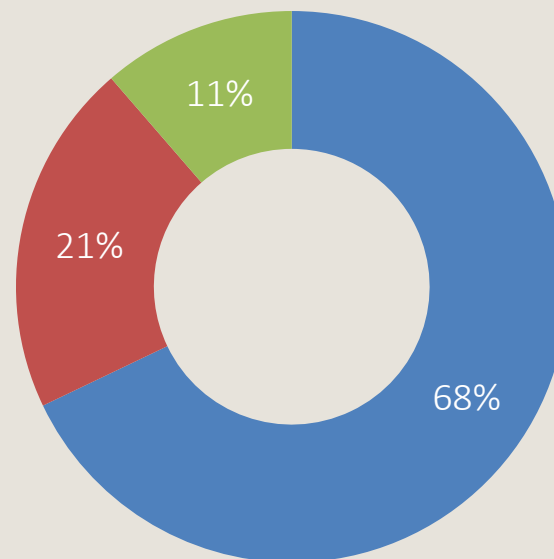
ENPE – Estudante que não procura emprego

NRQ – Não respondentes à questão sobre emprego na área de formação

NRQ – Não respondentes à questão sobre emprego na área de formação

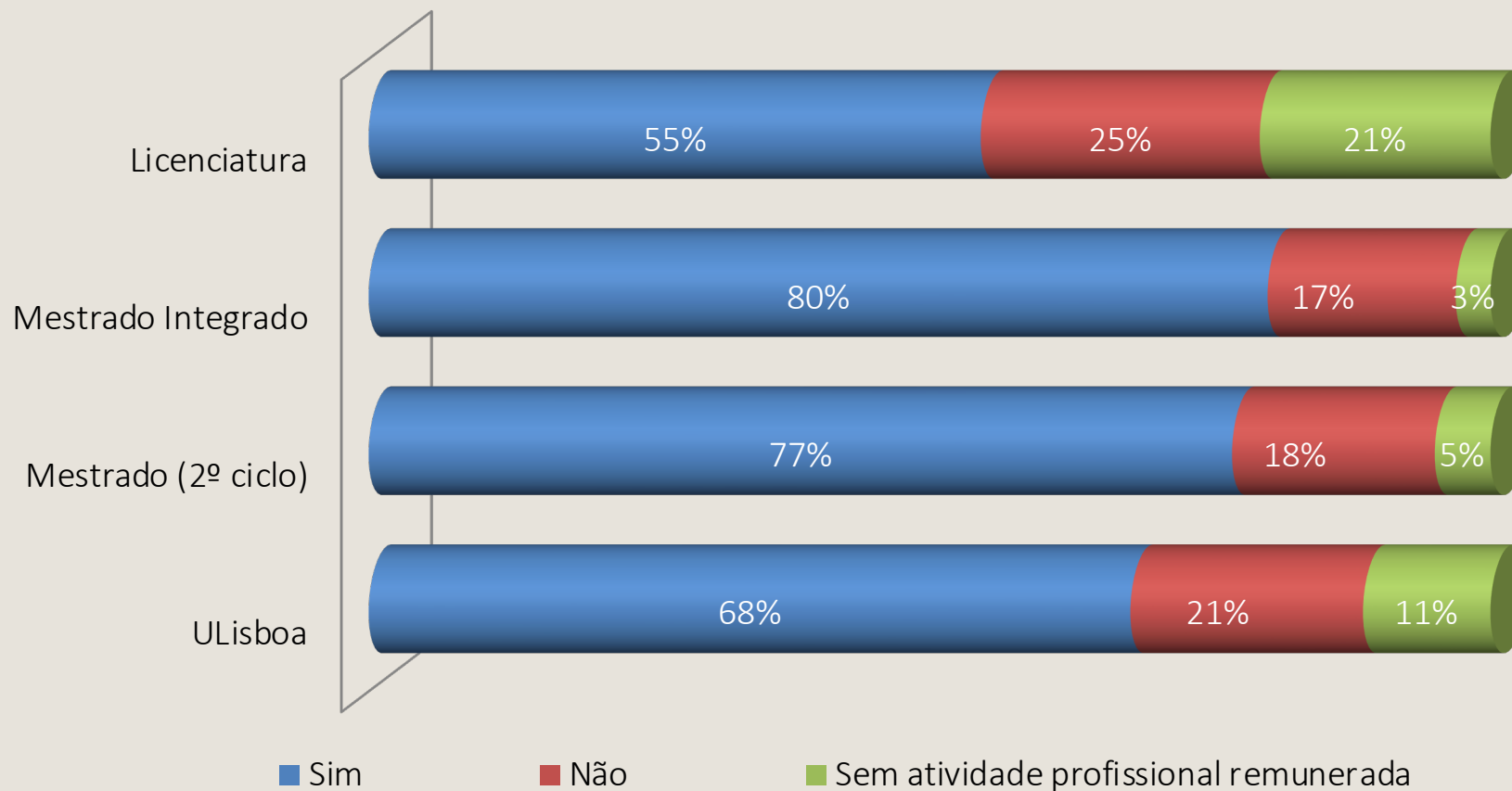
NRQ – Não respondentes à questão sobre emprego na área de formação

Emprego na Área de Formação (n=3.530)

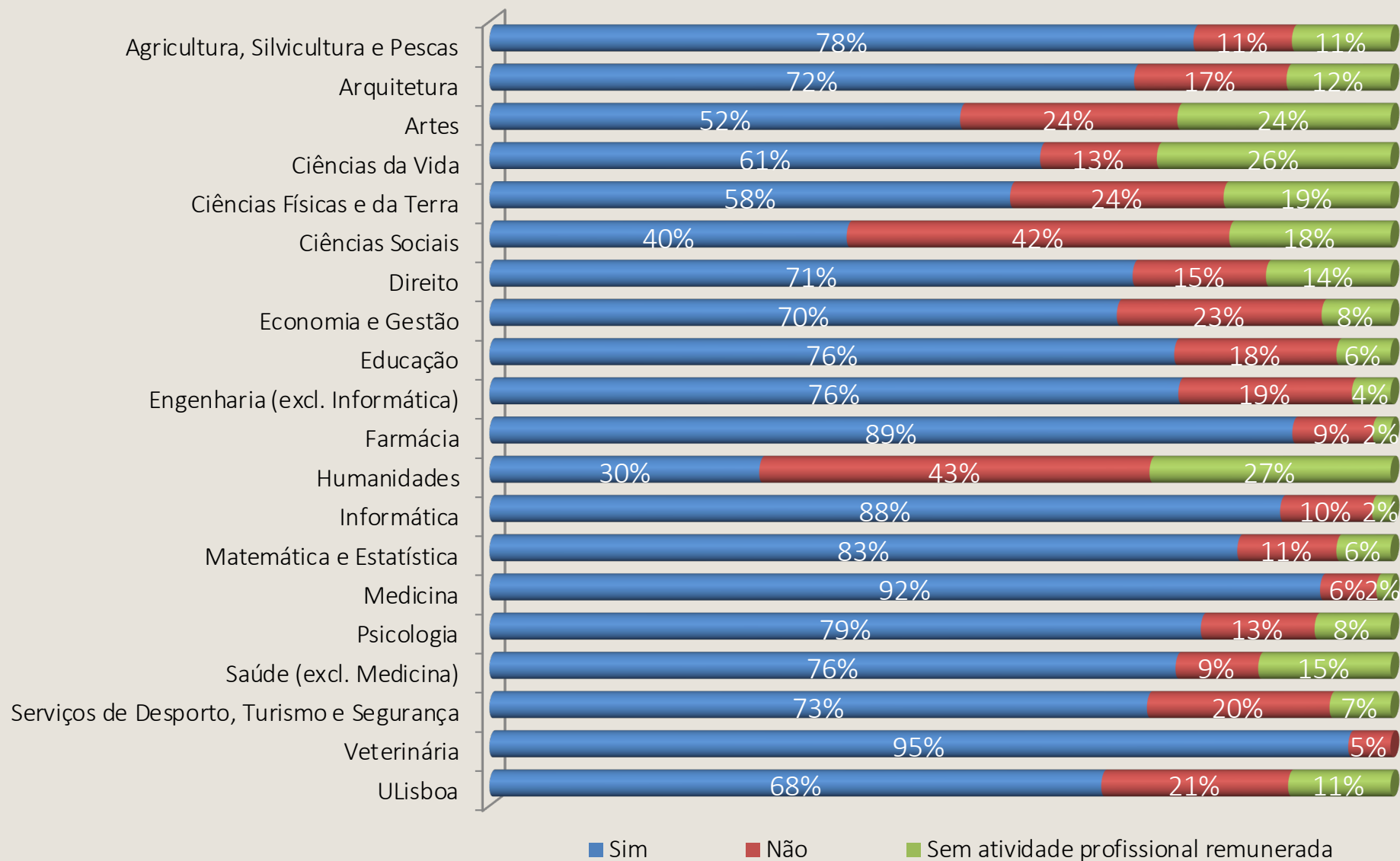


- Sim
- Não
- Sem atividade profissional remunerada

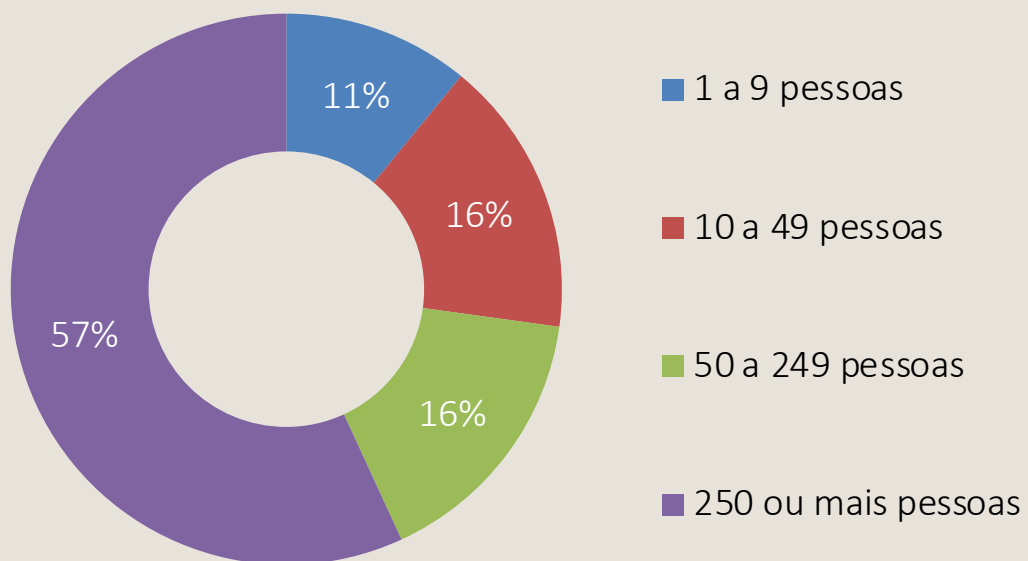
Emprego na Área de Formação, por Grau (n=3.530)



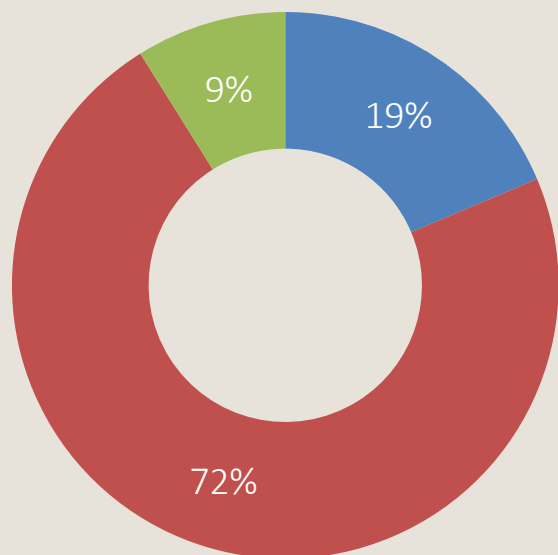
Emprego na Área de Formação, por Áreas de Estudo ULisboa (n=3.530)



Dimensão da Entidade Empregadora dos Diplomados da ULisboa (n=2.726)



Nacionalidade dos Diplomados Estrangeiros (n=236)



■ Europa

■ PLOP

■ Outra

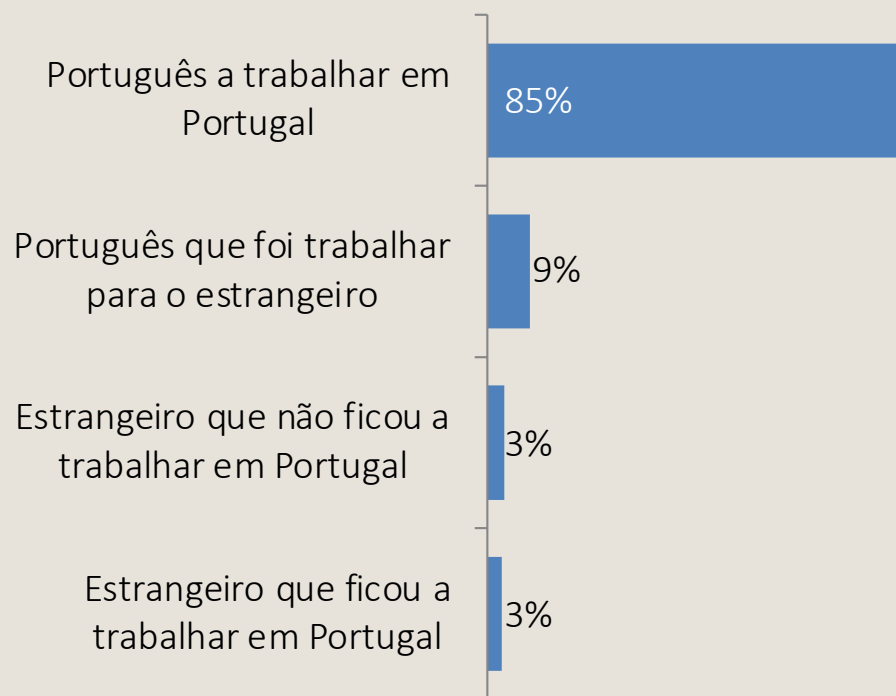
ULisboa

- 94% dos diplomados da ULisboa têm nacionalidade Portuguesa
- 236 diplomados têm nacionalidade estrangeira e, destes, maioritariamente PLOP (n=171)

Escolas

- Provenientes de PLOP: FD/n=37, ISEG/n=28, IE/n=20, ISCSP/n=20

Internacionalização dos Diplomados (n=3.118)



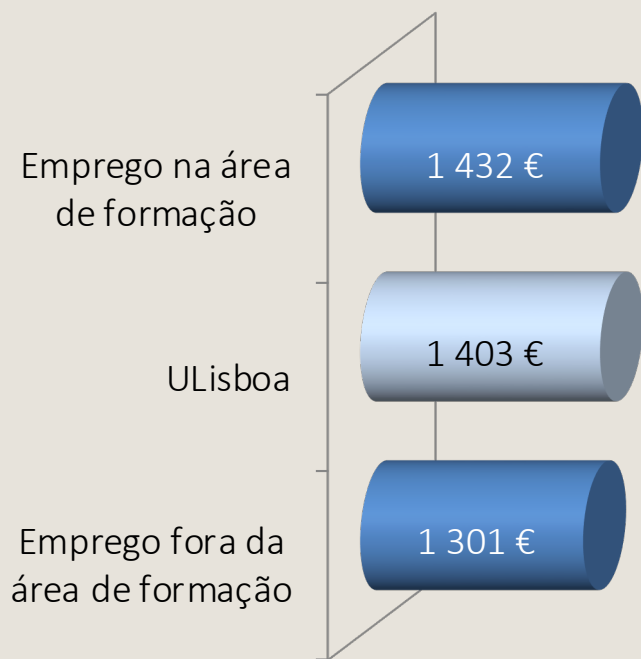
ULisboa

- 9% Portugueses a trabalhar no estrangeiro


Escolas

- Portugueses a trabalhar no estrangeiro: IST/n=127, FC/n=32, ISEG/n=27
- Estrangeiros a trabalhar em Portugal: ISEG/n=21, ISCSP/n=11
- Estrangeiros que não ficaram a trabalhar em Portugal: FD/n=23, IST/n=20, ISEG/n=17, IE/n=14

Salário Mensal e Trabalho na Área de Formação (n=2.714)



Salário Mensal e Internacionalização (n=2.716)



Internacionalização e Emprego na Área de Formação (n=3.083)

