

U

LISBOA

UNIVERSIDADE
DE LISBOA

INQUÉRITO À EMPREGABILIDADE DOS DIPLOMADOS DA ULISBOA NO ANO 2020/21

- Edição 2023 -

GABINETE DE ESTUDOS E PLANEAMENTO

I. Aspetos Metodológicos e Caracterização

II. Indicadores de Empregabilidade dos Diplomados da ULisboa

1. Situação Face ao Emprego
2. Vínculo com a Entidade Empregadora
3. Remuneração
4. Inserção Profissional
5. Emprego na área de formação
6. Entidade Empregadora
7. Internacionalização

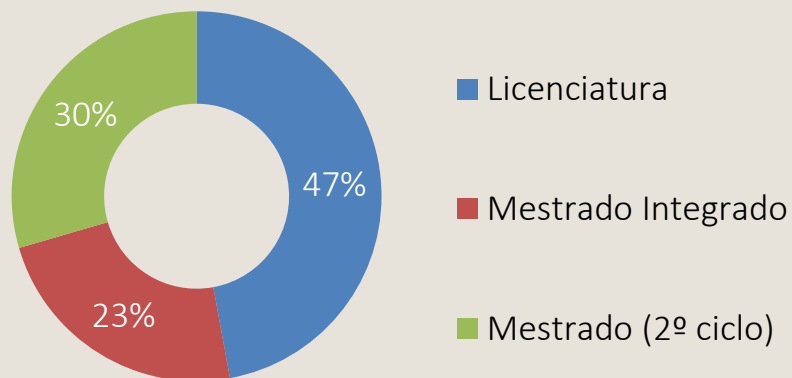
III. Relação entre Indicadores de Empregabilidade

- Inquérito objetivo, focado em indicadores e com tempo de resposta inferior a 5 minutos
- 6 perfis para a situação face ao emprego
 - (1) trabalhador por conta de outrem
 - (2) trabalhador por conta própria sem funcionários a cargo
 - (3) trabalhador por conta própria com funcionários a cargo
 - (4) estagiário
 - (5) bolseiro
 - (6) sem atividade profissional remunerada
- Disponível na plataforma *Lime Survey* entre maio e dezembro de 2023
- Monitorização, com lembretes de *e-mail*
- Entidade expeditora: GEP/Reitoria e FC, ISA, ISEG, IST

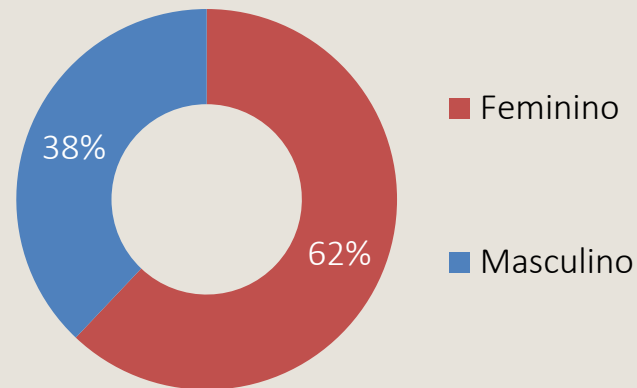
População, Respondentes e Taxa de Resposta

Escolas	População (N)	Diplomados respondentes (n)	Taxa de resposta (%)
FA	331	133	40%
FBA	375	133	35%
FC	1.023	232	23%
FD	706	242	34%
FF	282	96	34%
FL	857	268	31%
FM	403	107	27%
FMD	105	36	34%
FMV	128	66	52%
FMH	416	129	31%
FP	141	59	42%
IE	215	89	41%
IGOT	164	60	37%
ISA	298	82	28%
ISCSP	876	366	42%
ISEG	839	249	30%
IST	1.418	523	37%
ULisboa	8.577	2.870	33%

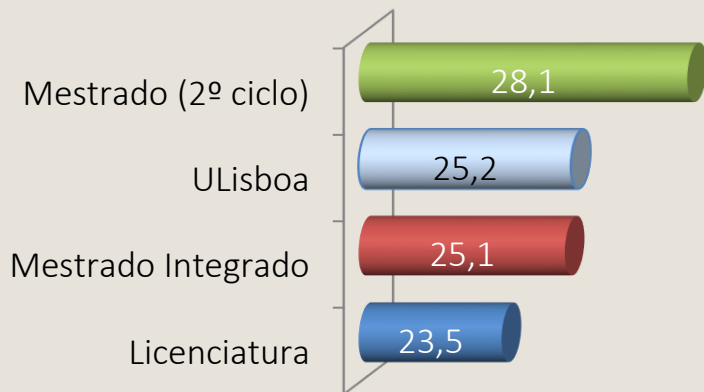
Diplomados da ULisboa, por Grau (n=2.870)



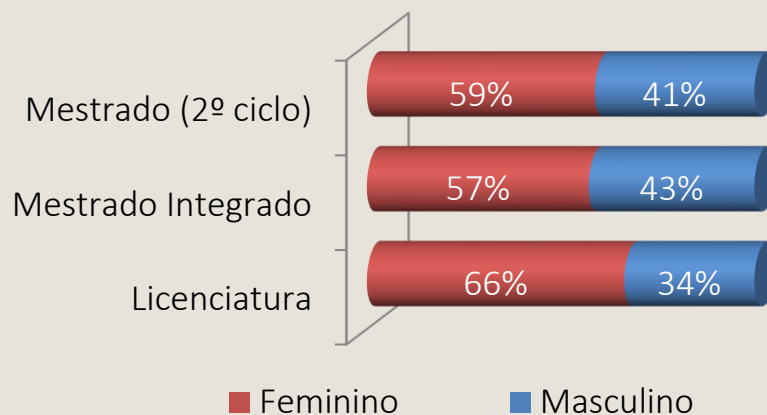
Diplomados da ULisboa, por Sexo (n=2.855)



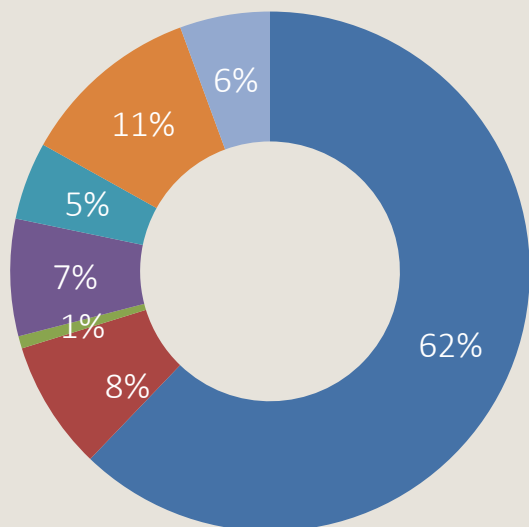
Média Etária, por Grau (n=2.851)



Diplomados da ULisboa, por Sexo e Grau (n=2.855)

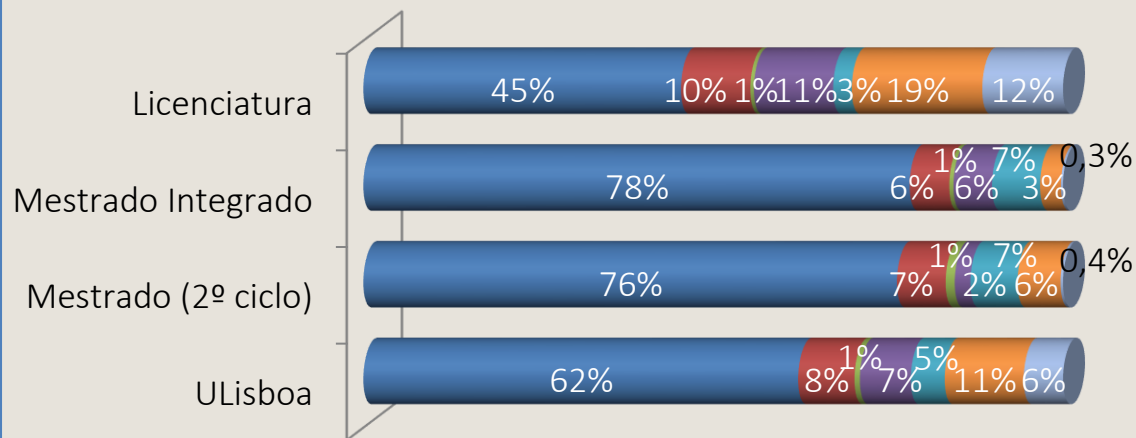


Situação Face ao Emprego (n=2.870)



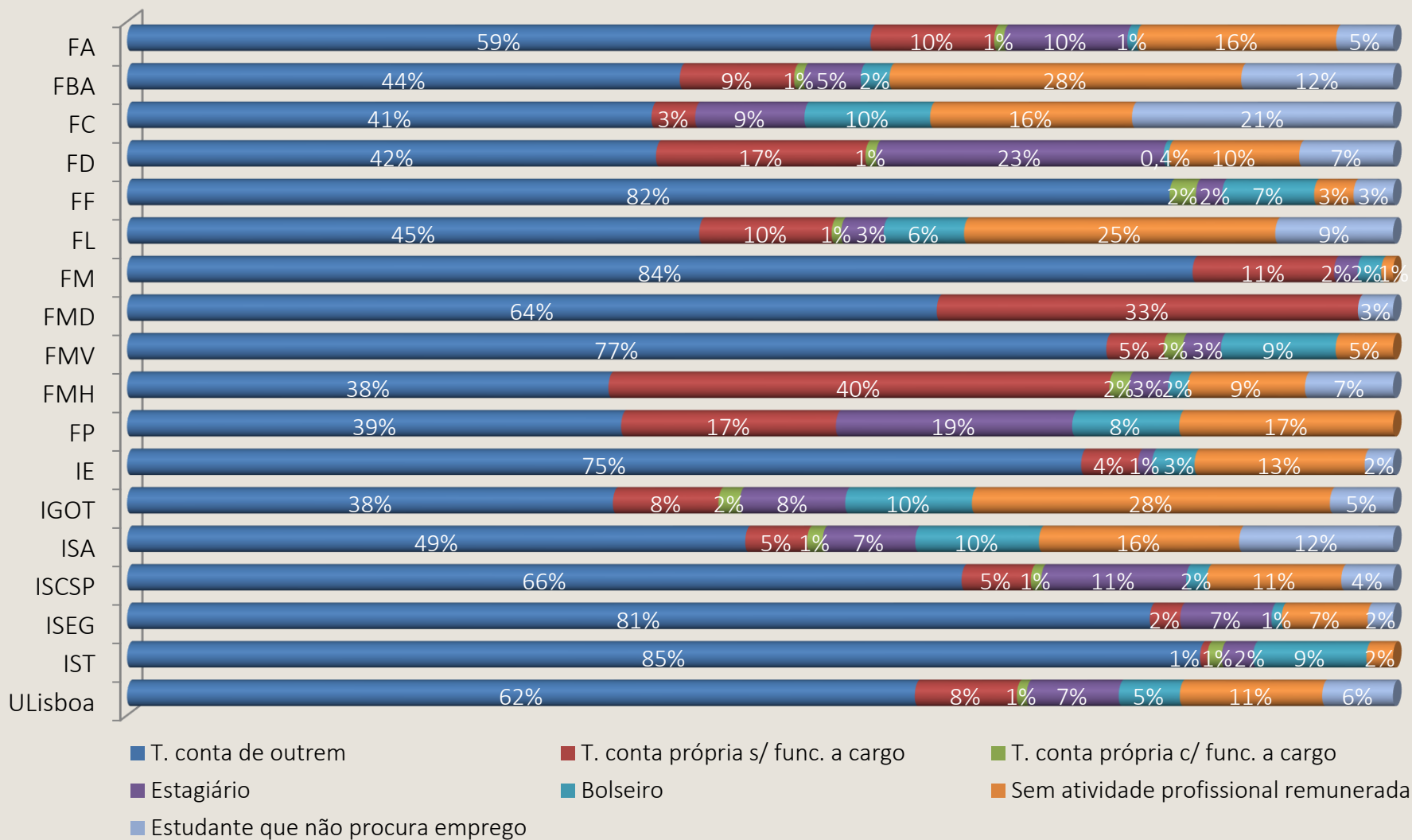
- T. conta de outrem
- T. conta própria s/ func. a cargo
- T. conta própria c/ func. a cargo
- Estagiário
- Bolseiro
- Sem atividade profissional remunerada
- Estudante que não procura emprego

Situação Face ao Emprego, por Grau (n=2.870)



- T. conta de outrem
- T. conta própria s/ func. a cargo
- T. conta própria c/ func. a cargo
- Estagiário
- Bolseiro
- Sem atividade profissional remunerada
- Estudante que não procura emprego

Situação Face ao Emprego, por Áreas de Estudo ULisboa (n=2.870)



A taxa de emprego (TE) da ULisboa é calculada considerando:

$$TE = \frac{CAPR}{(CAPR + SAPR) - ENPE}$$

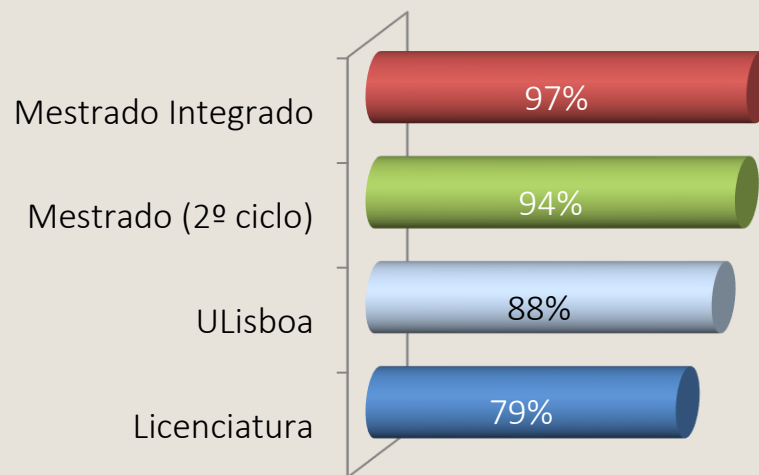
$$TE = \frac{2.385}{(2.385 + 485) - 161} = 88\%$$

CAPR – Com atividade profissional remunerada

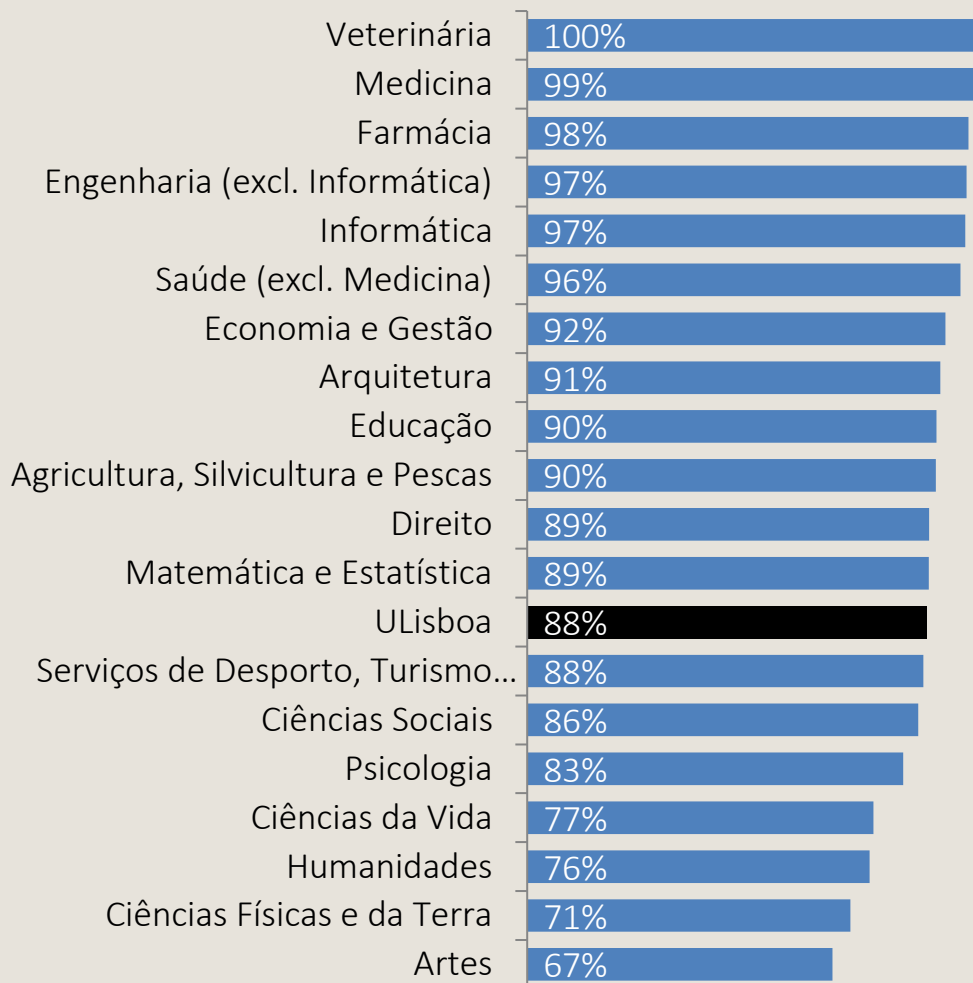
SAPR – Sem atividade profissional remunerada

ENPE – Estudante que não procura emprego (São os SAPR que respondem “Sim” à questão “Encontra-se a prosseguir estudos?” e “Não” à questão “Está à procura de emprego?”, pelo que são estudantes que não cumprem o critério de estar há pelo menos 1 ano em contacto com o mercado de emprego.)

Taxa de Emprego, por Grau (n=2.870)



Taxa de Emprego, por Áreas de Estudo ULisboa (n=2.870)



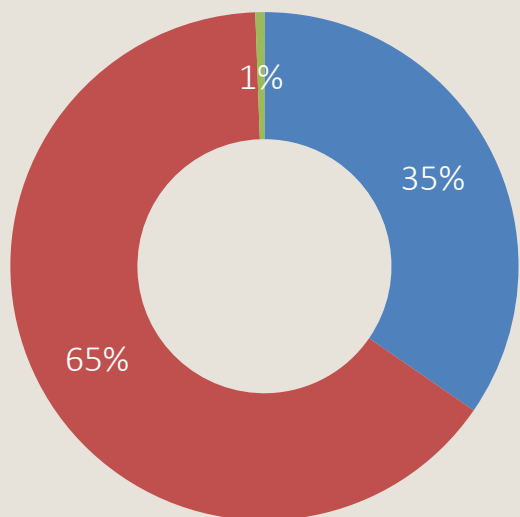
Alguns dados nacionais:

- Taxa de desemprego/4.º trimestre de 2023 (INE): **6,6%**¹
- Desemprego registado em dezembro/2023 (IEFP), para indivíduos com formação superior: **12,1%**²

(1) [Fonte: Taxa de desemprego \(Série 2021 - %\) por Sexo, Grupo etário e Nível de escolaridade mais elevado completo; Trimestral - INE, Inquérito ao emprego \(Séries 2021\).](#)

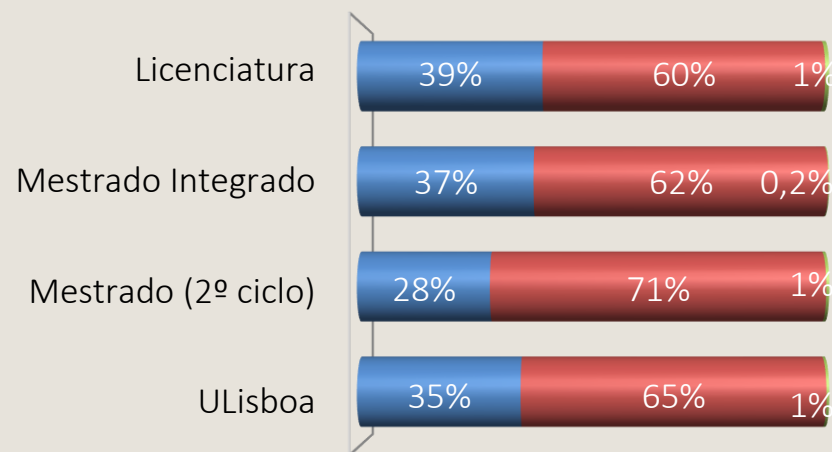
(2) [Fonte: Informação Mensal do Mercado de Emprego, Dezembro 2023, IEFP.](#)

Tipo de Vínculo dos Trabalhadores por Conta de Outrem (n=1.731)



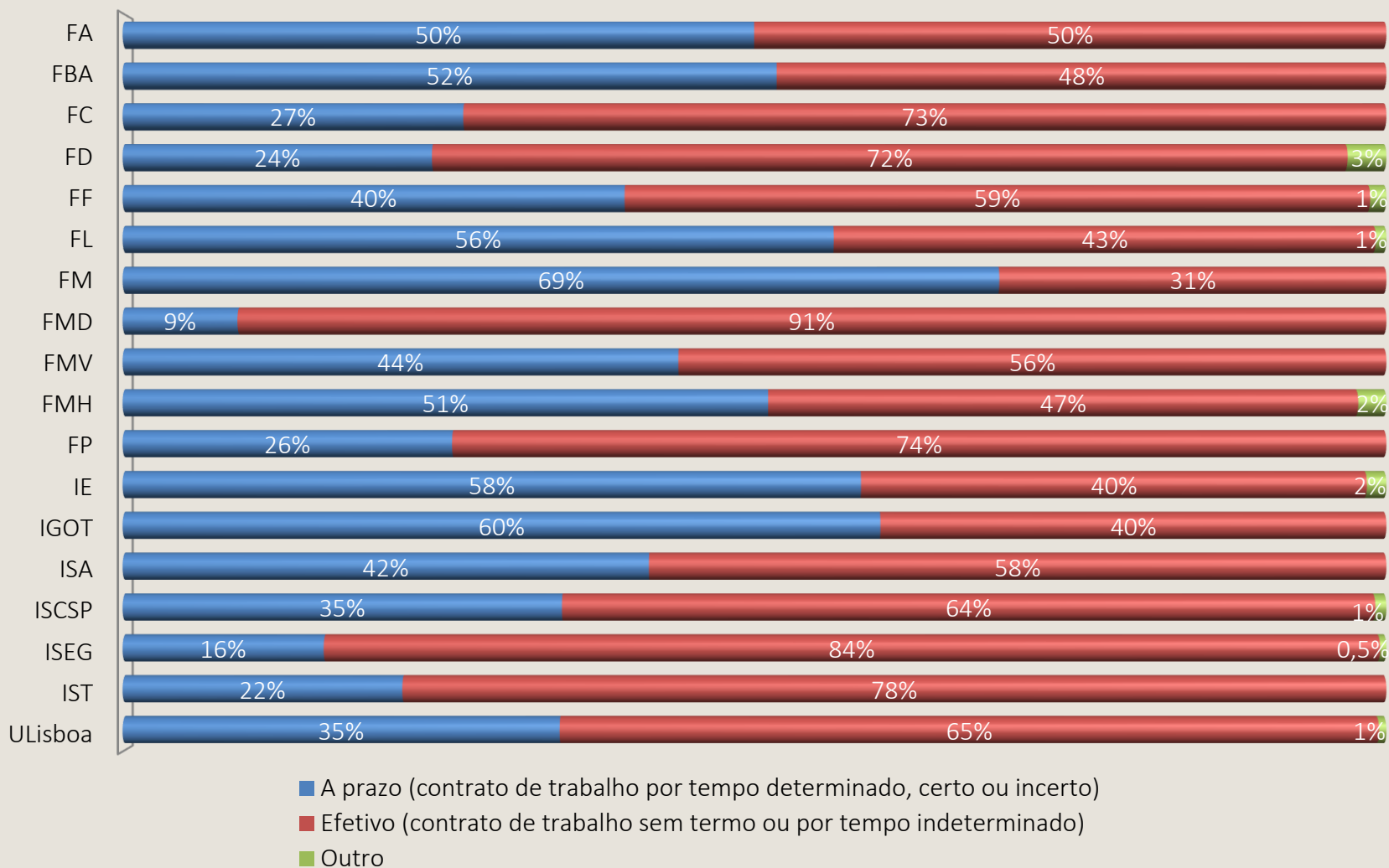
- A prazo (contrato de trabalho por tempo determinado, certo ou incerto)
- Efetivo (contrato de trabalho sem termo ou por tempo indeterminado)
- Outro

Tipo de Vínculo dos Trabalhadores por Conta de Outrem, por Grau (n= 1.731)

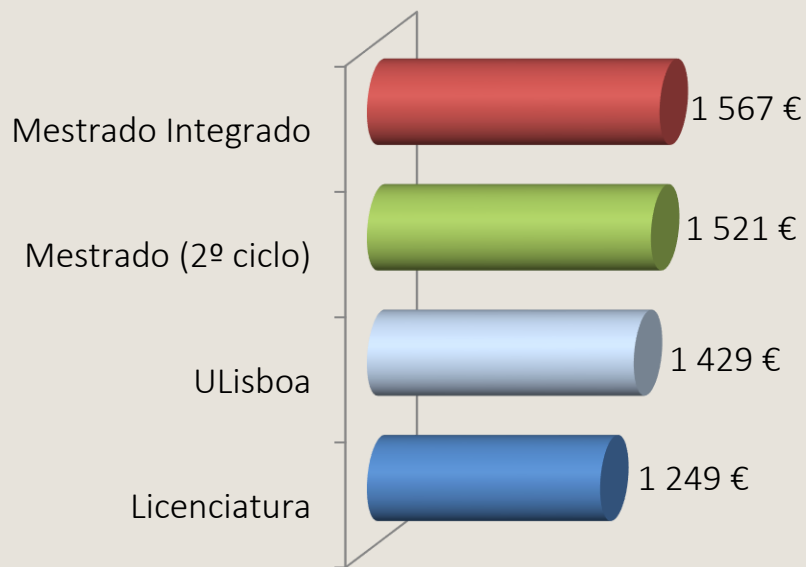


- A prazo (contrato de trabalho por tempo determinado, certo ou incerto)
- Efetivo (contrato de trabalho sem termo ou por tempo indeterminado)
- Outro


Tipo de Vínculo dos Trabalhadores por Conta de Outrem, por Áreas de Estudo ULisboa (n=1.731)



Média do Salário Mensal Bruto, por Grau (n=1.952)

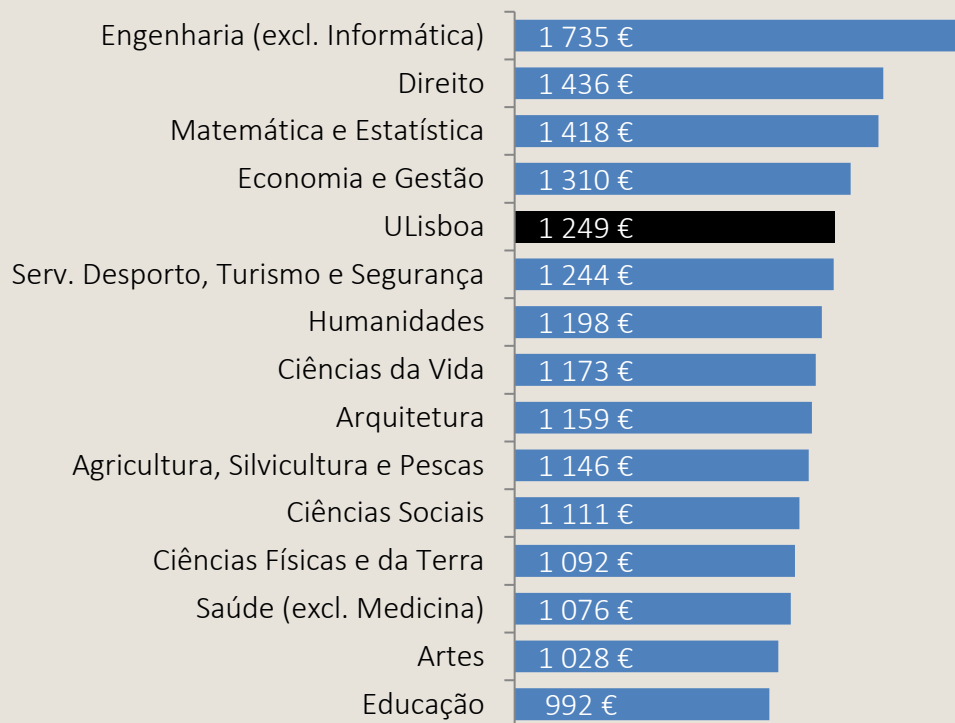


Média dos Complementos Remuneratórios Mensais, por Grau (n=568)

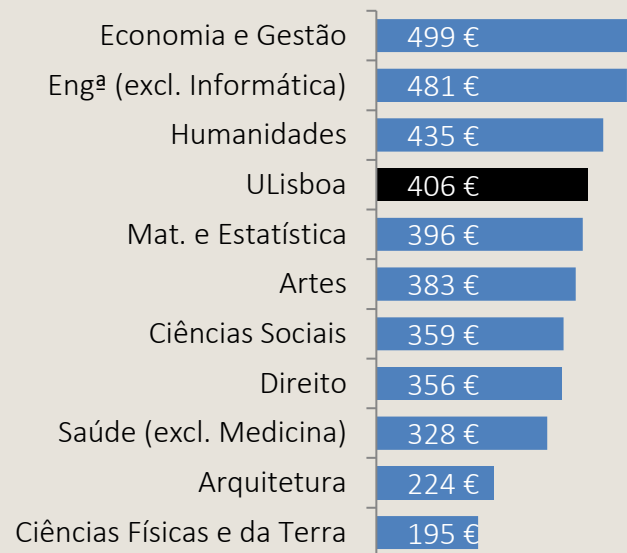


Licenciatura

Salário Mensal Bruto, por Áreas de Estudo ULisboa (n=754)



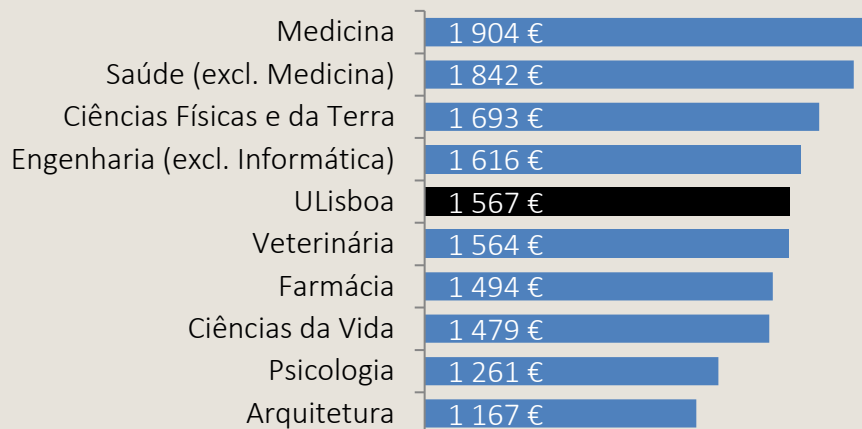
Complementos Remuneratórios Mensais, por Áreas de Estudo ULisboa (n=287)



As Áreas de Estudo que têm menos de 6 respostas a esta questão, **não estão graficamente representadas**

Mestrado Integrado

Salário Mensal Bruto, por Áreas de Estudo ULisboa (n=564)



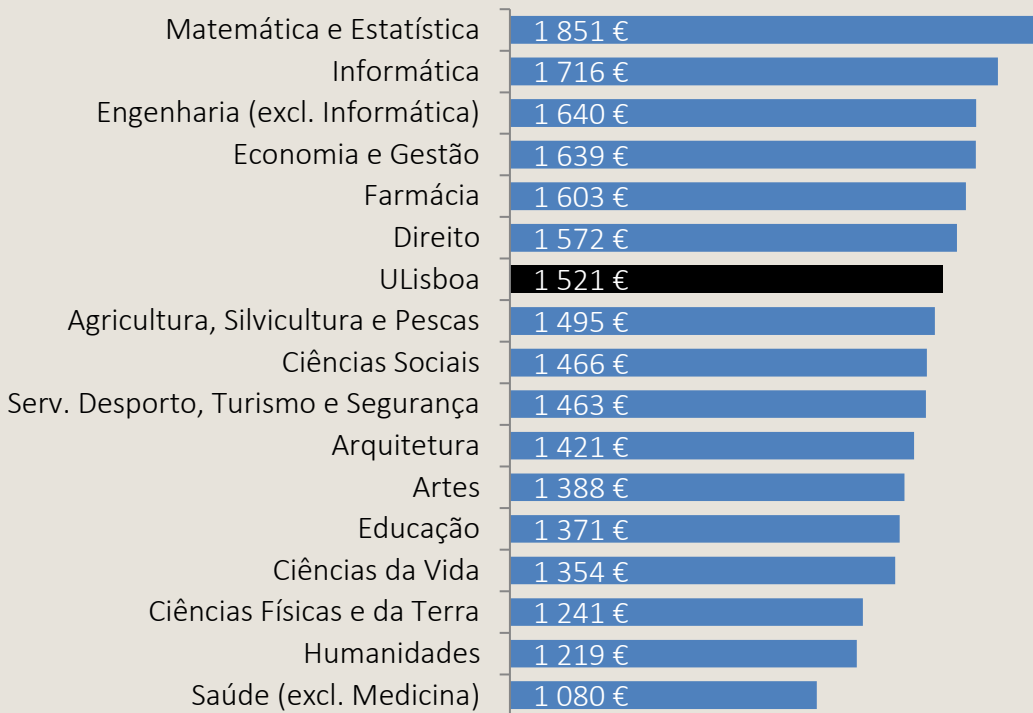
Complementos Remuneratórios Mensais, por Áreas de Estudo ULisboa (n=93)



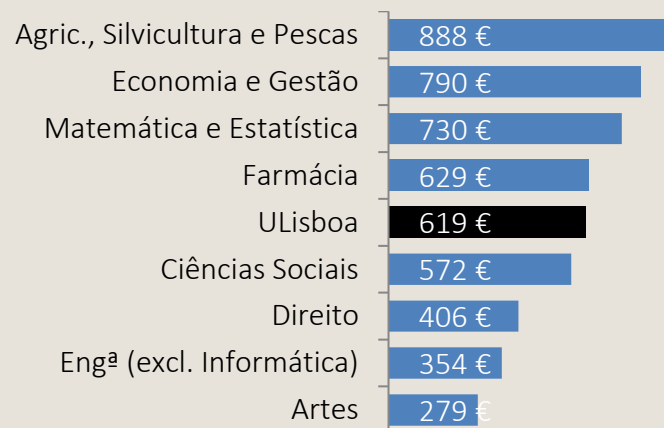
As Áreas de Estudo que têm menos de 6 respostas a esta questão, **não estão graficamente representadas**

Mestrado (2º ciclo)

Salário Mensal Bruto, por Áreas de Estudo ULisboa (n=634)

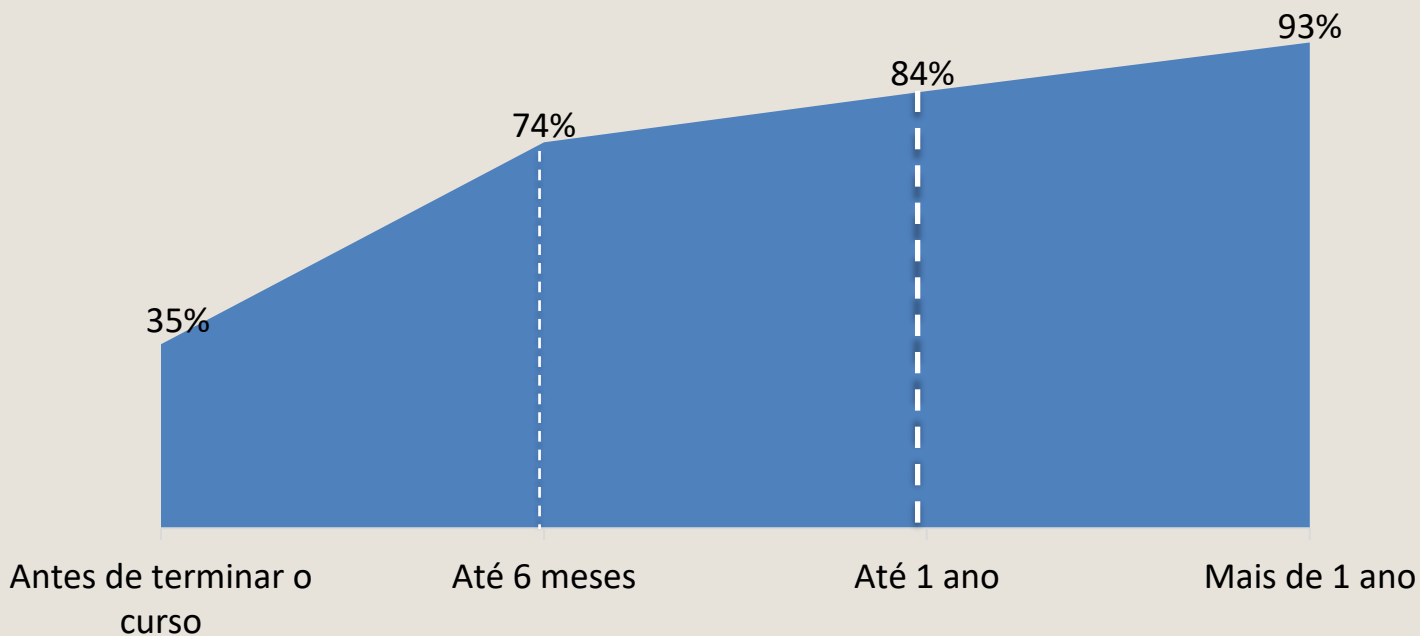


Complementos Remuneratórios Mensais, por Áreas de Estudo ULisboa (n=188)

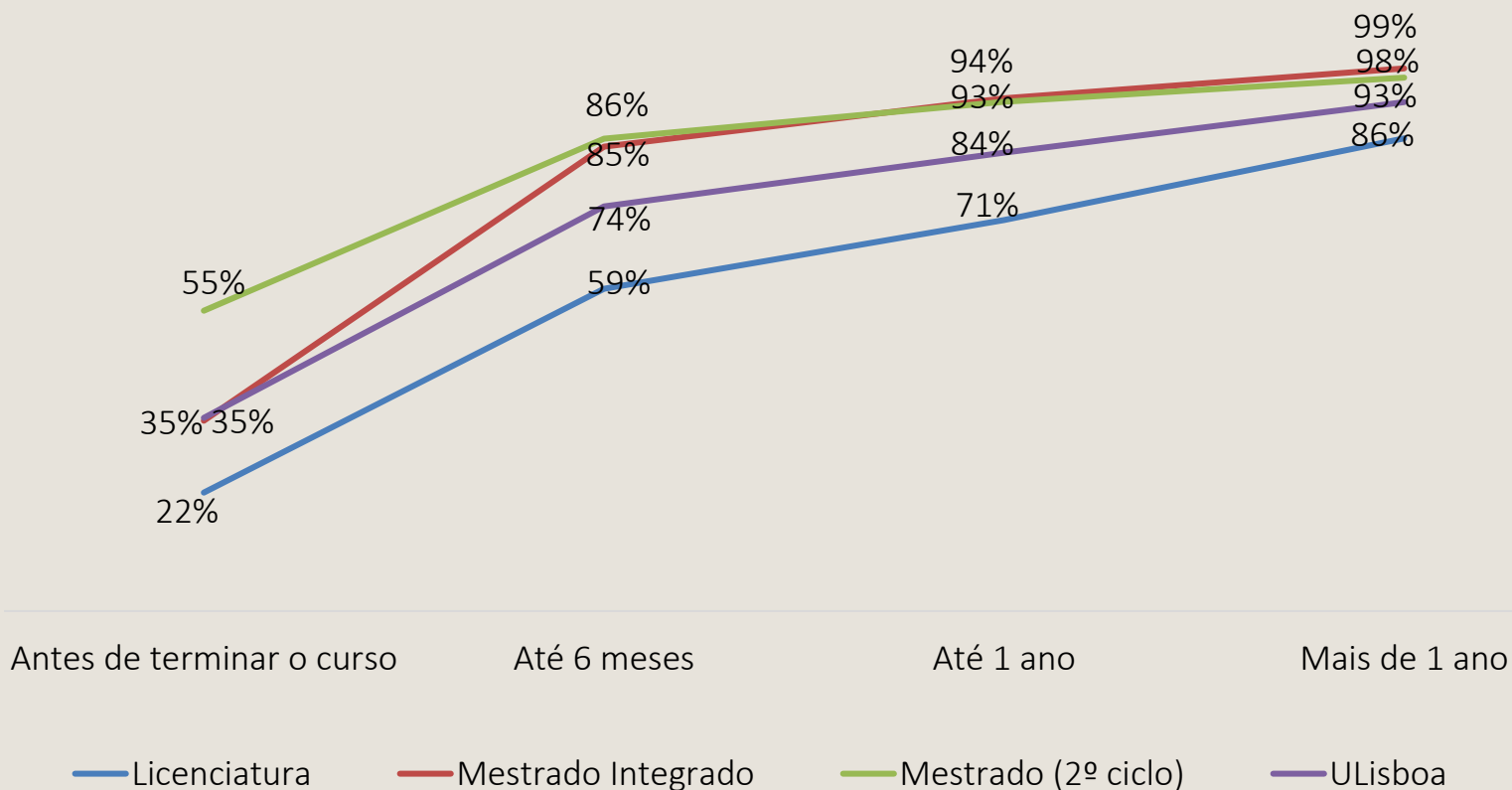


As Áreas de Estudo que têm menos de 6 respostas a esta questão, **não estão graficamente representadas**

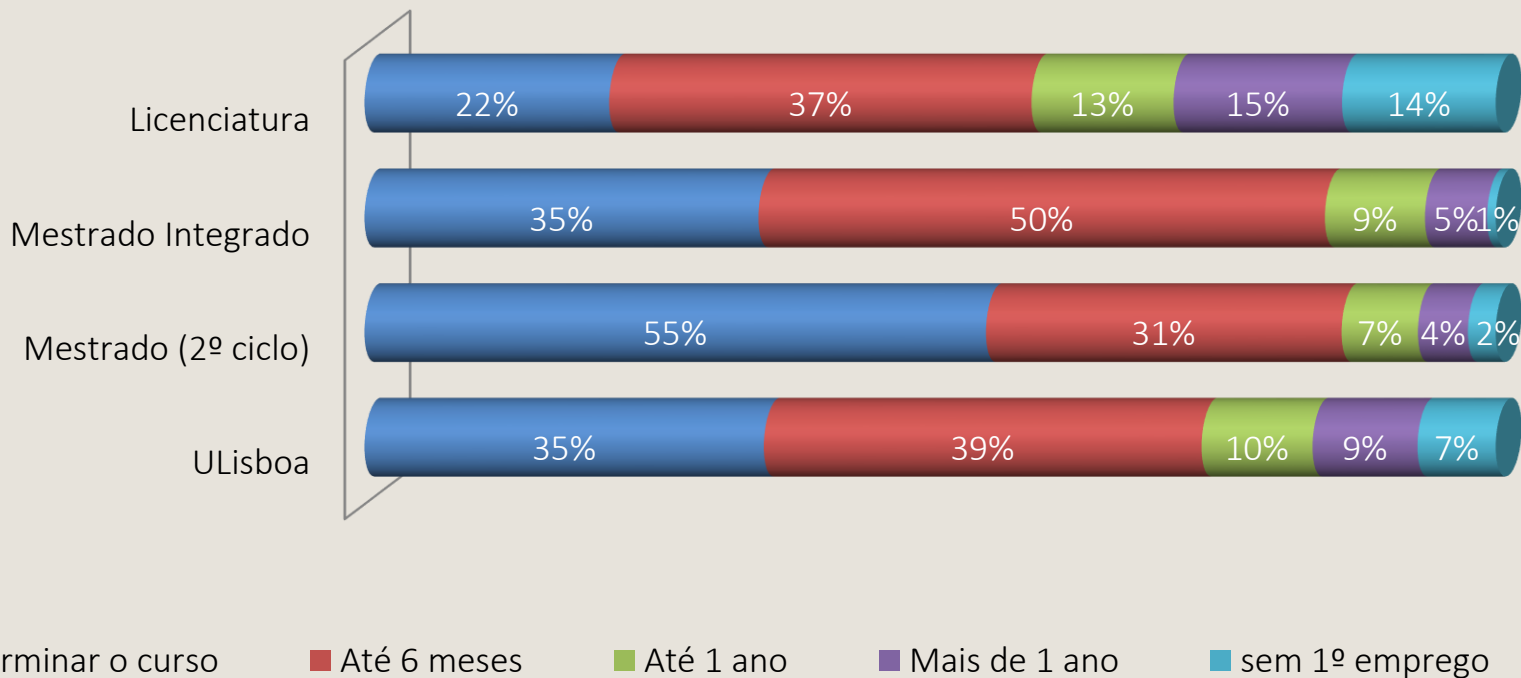
Tempo de Espera (Acumulado) para Obtenção do 1º Emprego (n=2.616)



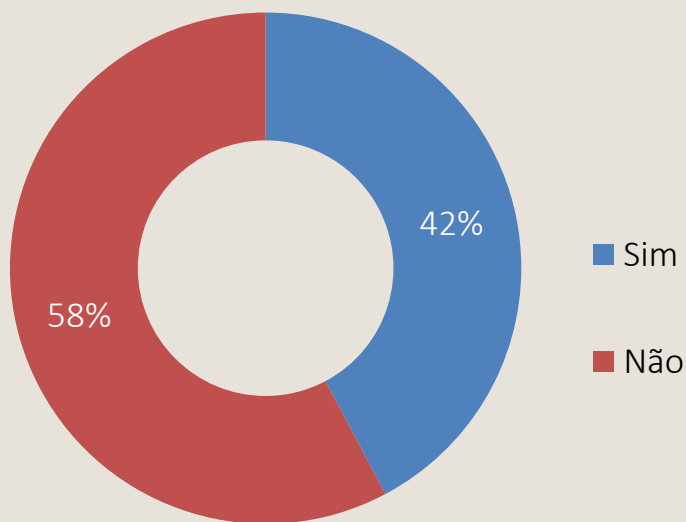
Tempo de Espera (Acumulado) dos Diplomados da ULisboa para a Obtenção do 1º Emprego, por Grau (n=2.616)




Tempo de Espera dos Diplomados da ULisboa para a Obtenção de 1º Emprego, por Grau (n=2.616)



Prosseguimento de Estudos Após a Conclusão do Curso (n=2.689)



Prosseguimento de Estudos Após a Conclusão do Curso, por Grau de Diplomação Inicial (n= 2.689)



Proseguimento de Estudos Após a Conclusão do Curso, por Áreas de Estudo ULisboa do Curso de Diplomação Inicial (n=2.689)



A taxa de emprego na área de formação (TEAF) da ULisboa é calculada considerando:

$$TEAF = \frac{CAPRAF}{(CAPR + SAPR) - (ENPE + NRQ)}$$

$$TEAF = \frac{1.422}{(2.385 + 462) - (151 + 150)} = 55\%$$

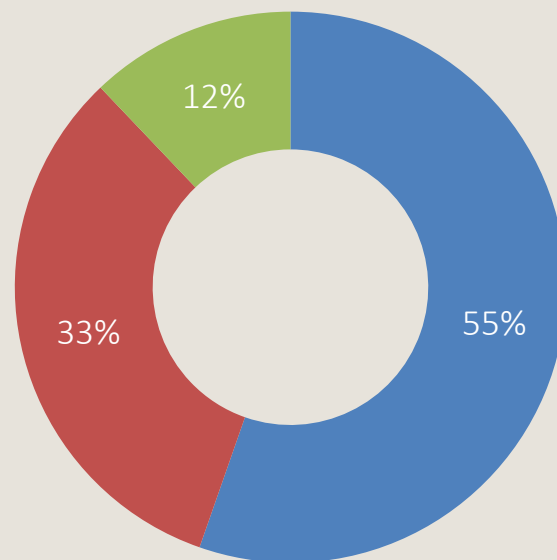
CAPRAF – Com atividade profissional remunerada na área de formação

CAPR – Com atividade profissional remunerada

ENPE – Estudante que não procura emprego

NRQ – Não respondentes à questão sobre emprego na área de formação

Emprego na Área de Formação (n=2.569)

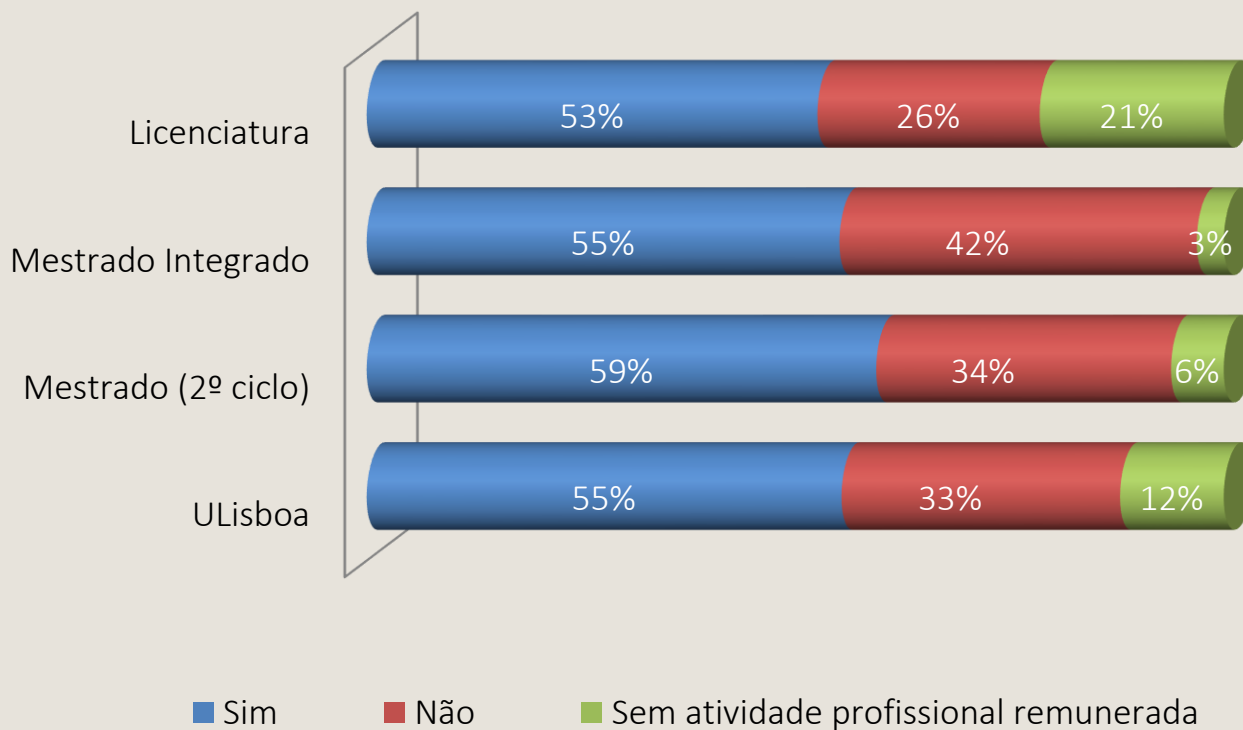


■ Sim

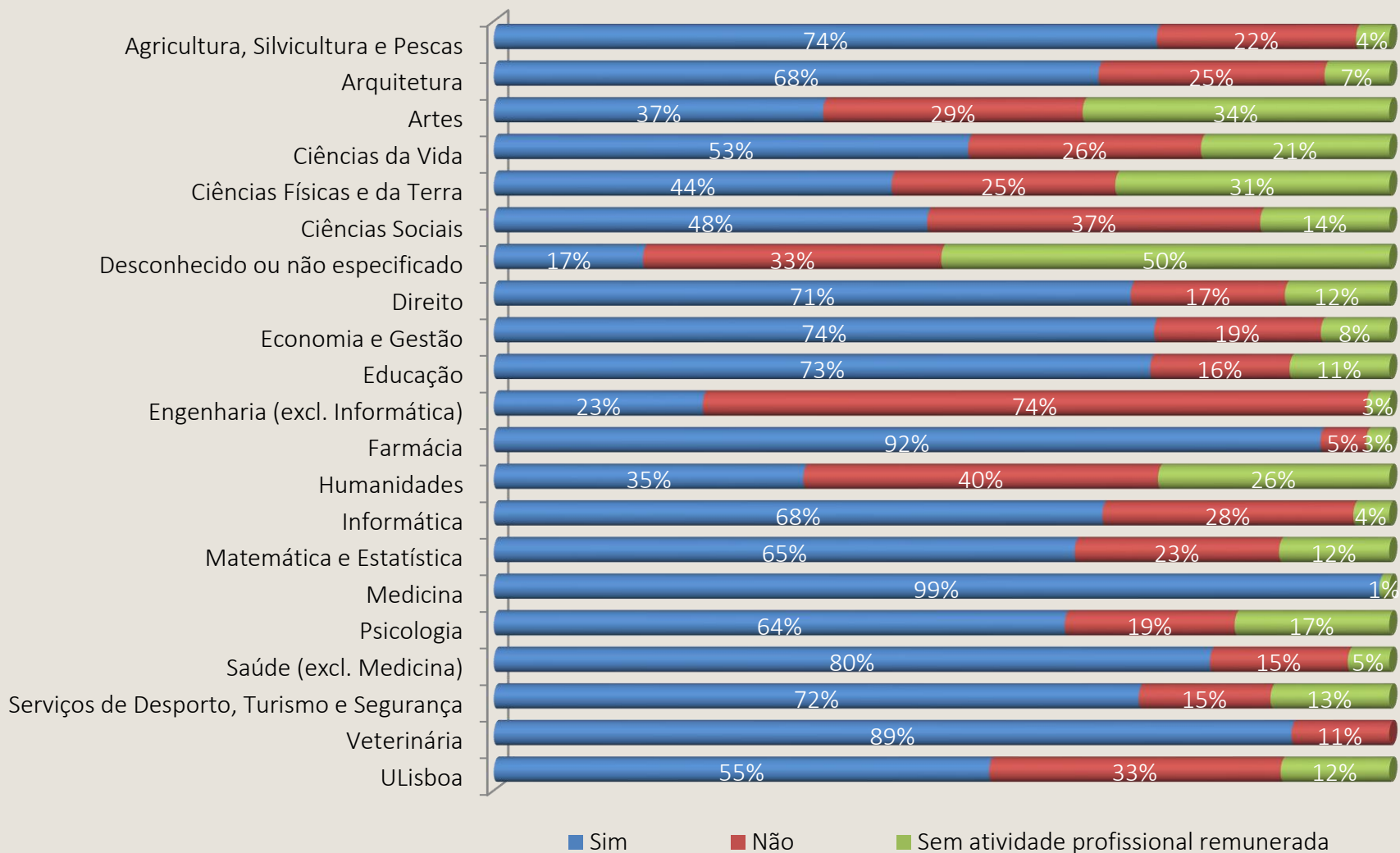
■ Não

■ Sem atividade profissional remunerada

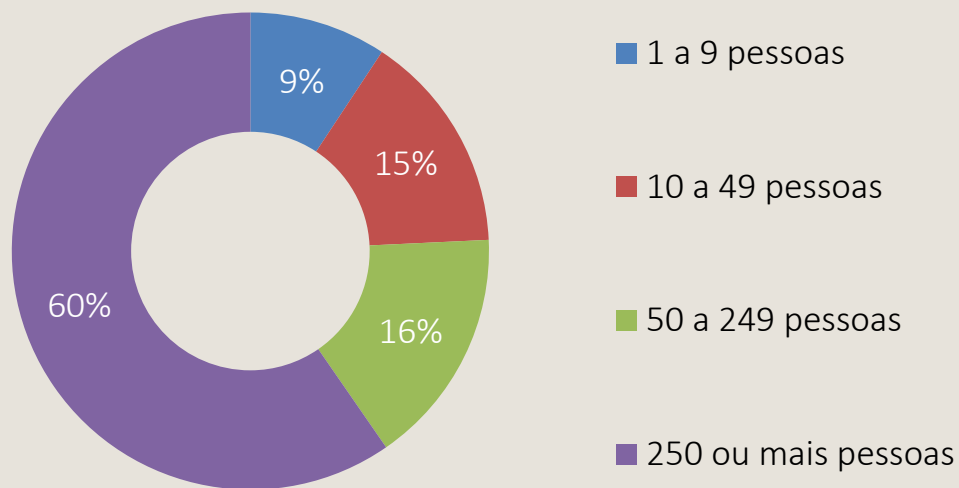
Emprego na Área de Formação, por Grau (n=2.569)



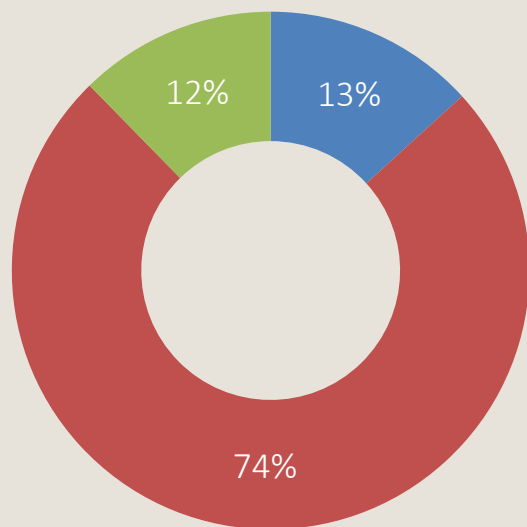
Emprego na Área de Formação, por Áreas de Estudo ULisboa (n= 2.569)



Dimensão da Entidade Empregadora dos Diplomados da ULisboa (n=2.066)



Nacionalidade dos Diplomados Estrangeiros (n=219)



- Europa
- PLOP
- Outra

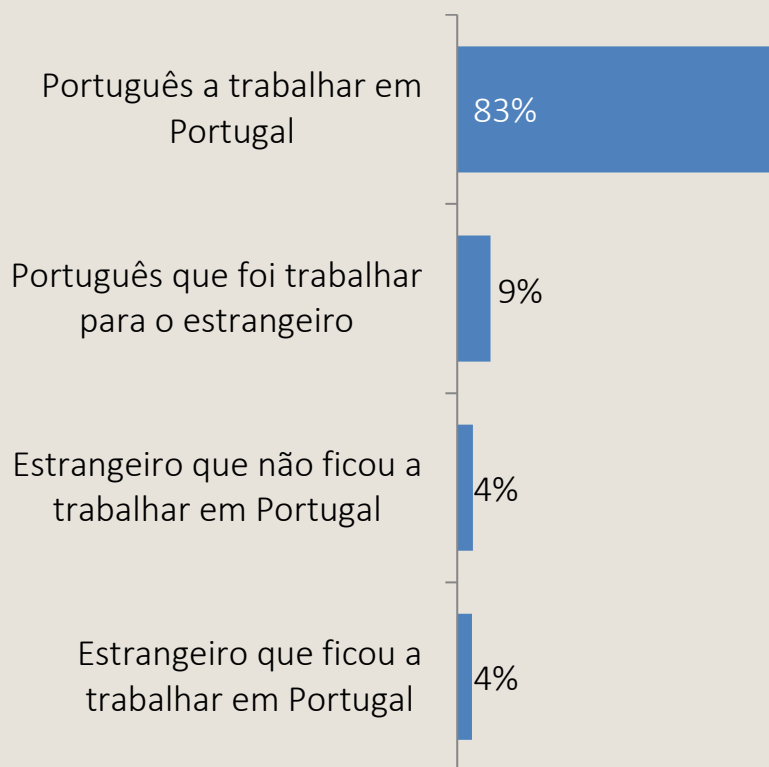
ULisboa

- 92% dos diplomados da ULisboa têm nacionalidade Portuguesa
- 219 diplomados têm nacionalidade estrangeira e, destes, maioritariamente PLOP (n=163)

Escolas

- Provenientes de PLOP: FD/n=39, ISCSP/n=24, IE/n=22, FL/n=17, ISEG/n=17

Internacionalização dos Diplomados (n=2.261)



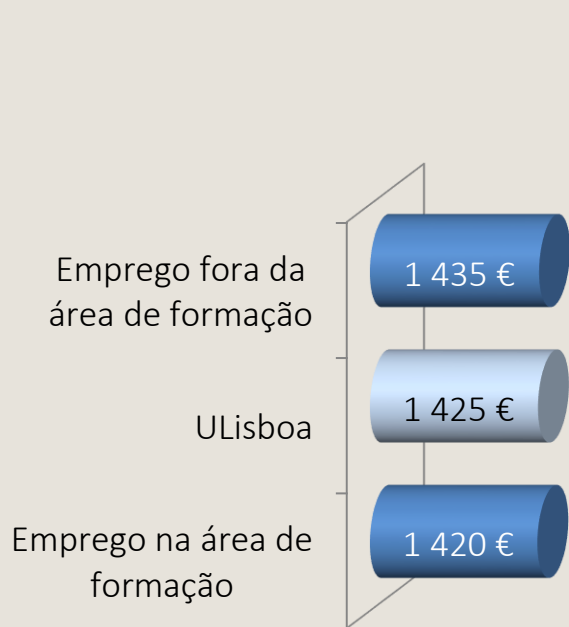
ULisboa

- 9% Portugueses a trabalhar no estrangeiro

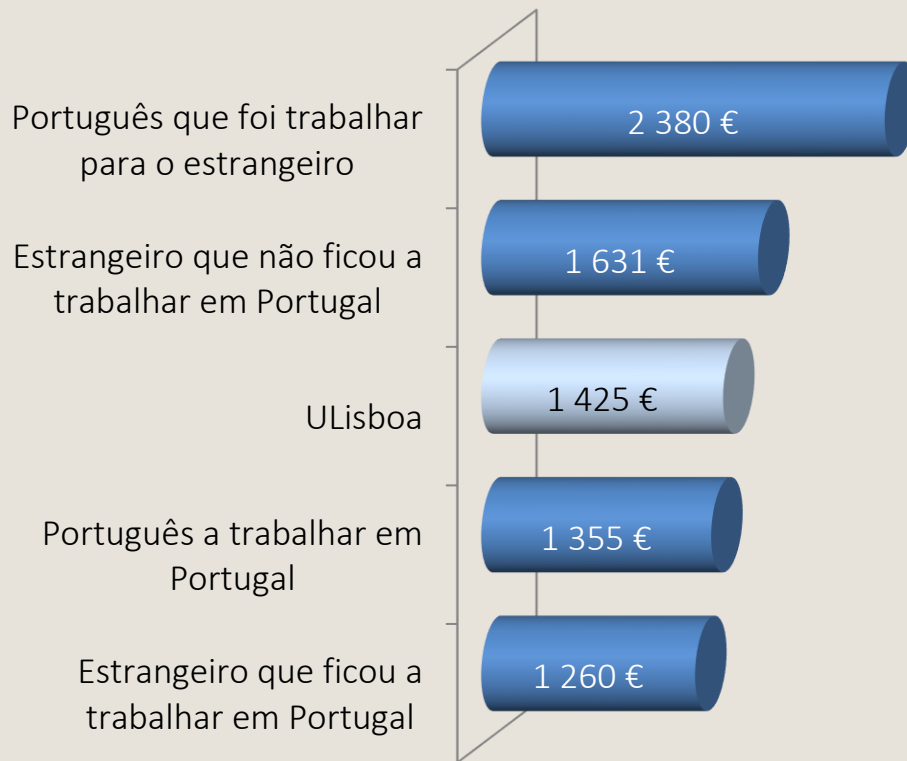
Escolas

- Portugueses a trabalhar no estrangeiro: IST/n=89, ISEG/n=23
- Estrangeiros a trabalhar em Portugal: ISEG/n=15, FD/n=14, ISCSP/n=13
- Estrangeiros que não ficaram a trabalhar em Portugal: FD/n=21, IST/n=15, ISCSP/n=12, IE/n=11

Salário Mensal e Trabalho na Área de Formação (n=1.913)



Salário Mensal e Internacionalização (n=1.922)



Internacionalização e Emprego na Área de Formação (n=2.213)

