

**Relatório de Atividades
2019**

e

**Plano de Atividades
2020**

BALANÇO EM 31 DE DEZEMBRO DE 2019

RUBRICAS	NOTAS	DATAS	
		31/12/2019	31/12/2018
ATIVO			
Ativo não corrente			
Ativos fixos tangíveis	6	1 484,19	986,38
Outros ativos financeiros	7	131,07	262,51
		1 615,26	1 248,89
Ativo corrente			
Créditos a receber	10.1/10.2	39 348,90	68 225,48
Estado e outros entes públicos	11.1	17 502,77	13 868,87
Outros ativos correntes	10.1	8 709,67	1 903,89
Diferimentos	11.2	113,42	248,17
Caixa e depósitos bancários	4.1/10.3	270 655,02	353 495,02
		336 329,78	437 741,43
Total do ativo		337 945,04	438 990,32
FUNDOS PATRIMONIAIS E PASSIVO			
Fundos Patrimoniais			
Fundo		47 385,80	47 385,80
Outras reservas		89 284,82	89 284,82
Resultados transitados		85 459,46	126 426,85
		222 130,08	263 097,47
Resultado líquido do período		-35 014,60	-40 967,39
Total dos fundos patrimoniais	12	187 115,48	222 130,08
Passivo			
Passivo corrente			
Estado e outros entes públicos	11.1	1 754,69	3 664,95
Outros passivos correntes	10.1	149 074,87	213 195,29
		150 829,56	216 860,24
Total do passivo		150 829,56	216 860,24
Total dos fundos patrimoniais e do passivo		337 945,04	438 990,32

O Contabilista Certificado

A Direção

DEMONSTRAÇÃO DOS RESULTADOS POR NATUREZAS
PERÍODO FINDO EM 31 DE DEZEMBRO DE 2019

RENDIMENTOS E GASTOS	NOTAS	PERÍODOS	
		2019	2018
Vendas e serviços prestados	9	57 505,00	70 279,77
Fornecimentos e serviços externos	8.1	-43 008,00	-55 128,58
Gastos com pessoal	13	-48 647,01	-53 796,96
Imparidade de dívidas a receber (perdas/reversões)	10.2	0,00	0,00
Outros rendimentos	9	23,95	107,01
Outros gastos	8.2	-869,61	-3 173,42
Resultado antes de depreciações, gastos de financiamento e impostos		-34 995,67	-41 712,18
Gastos/reversões de depreciação e de amortização	6	-988,69	-1 802,90
Resultado operacional (antes de gastos de financiamento e impostos)		-35 984,36	-43 515,08
Juros e rendimentos similares obtidos	9	969,76	2 547,69
Resultado antes de impostos		-35 014,60	-40 967,39
Imposto sobre o rendimento do período		0,00	0,00
Resultado líquido do período		-35 014,60	-40 967,39

O Contabilista Certificado

A Direção

DEMONSTRAÇÃO DOS FLUXOS DE CAIXA

Período findo em 31 de dezembro de 2019

RUBRICAS	NOTAS	EUROS PERÍODOS	
		2018	2018
Fluxos de caixa das actividades operacionais - método directo			
Recebimentos de clientes e utentes		99 607,73	218 607,62
Pagamentos de subsídios			
Pagamentos de apoios			
Pagamentos a fornecedores		-70 135,06	-131 204,52
Pagamentos ao pessoal		-48 778,21	-49 063,24
Caixa gerada pelas operações		-19 305,54	38 339,86
Pagamento/recebimento do imposto sobre o rendimento			
Outros recebimentos/pagamentos		-32 886,65	-143 254,54
Fluxos de caixa das actividades operacionais (1)		-52 192,19	-104 914,68
Fluxos de caixa das actividades de investimento			
Pagamentos respeitantes a:			
<i>Juros e gastos similares</i>			
Recebimentos provenientes de:			
<i>Juros e rendimentos similares</i>		0,00	370,19
Fluxos de caixa das actividades de investimento (2)		0,00	370,19
Fluxos de caixa das actividades de financiamento			
Pagamentos respeitantes a:			
Activos fixos tangíveis		-1 486,50	0,00
Outros investimentos financeiros		-131,07	-130,50
Recebimentos provenientes de:			
Outros investimentos financeiros			
Fluxos de caixa das actividades de financiamento (3)		-1 617,57	-130,50
Variação de caixa e seus equivalentes (1+2+3)		-52 840,00	-102 439,63
Efeito das diferenças de câmbio		969,76	2 235,36
Caixa e seus equivalentes no início do período		323 495,02	425 934,65
Caixa e seus equivalentes no fim do período	4.1/10.3	270 655,02	323 495,02

O Contabilista Certificado

A Direção

DEMONSTRAÇÃO DAS ALTERAÇÕES NOS FUNDOS PATRIMONIAIS NO PERÍODO DE 1 DE JANEIRO A 31 DE DEZEMBRO DE 2018

DESCRIÇÃO	Notas	Fundos	Excedentes Técnicos	Reservas	Resultados transitados	Resultado líquido do período	Total dos Fundos Patrimoniais
1		47 385,80	0,00	89 284,82	132 620,00	-6 193,15	263 097,47
ALTERAÇÕES NO PERÍODO							
Primeira adopção de novo referencial contabilístico							0,00
Alterações de políticas contabilísticas							0,00
Diferenças de conversão de demonstrações financeiras							0,00
Realização do excedente de revalorização de activos fixos tangíveis e intangíveis							0,00
Excedentes de revalorização de activos fixos tangíveis e intangíveis e respectivas variações							0,00
Ajustamentos por impostos diferidos							0,00
Outras alterações reconhecidas nos Fundos Patrimoniais		0,00	0,00	0,00	-6 193,15	6 193,15	0,00
2							
3						-40 967,39	-40 967,39
RESULTADO LÍQUIDO DO PERÍODO							
4=2+3						-34 774,24	-34 774,24
RESULTADO INTEGRAL							
OPERAÇÕES COM DETENTORES DE CAPITAL NO PERÍODO							
Realizações de capital							0,00
Realizações de prémios de emissão							0,00
Distribuições							0,00
Entradas para cobertura de perdas							0,00
Outras operações		0,00	0,00	0,00	0,00	0,00	0,00
5							
1+2+3+5	12	47 385,80	0,00	89 284,82	126 426,85	-40 967,39	222 130,08

O Contabilista Certificado



A Direcção



DEMONSTRAÇÃO DAS ALTERAÇÕES NOS FUNDOS PATRIMONIAIS NO PERÍODO DE 1 DE JANEIRO A 31 DE DEZEMBRO DE 2019

DESCRICÃO	Notas	Fundos	Excedentes Técnicos	Reservas	Resultados transitados	Resultado líquido do período	Total dos Fundos Patrimoniais
6		47 385,80	0,00	89 284,82	126 426,85	-40 967,39	222 130,08
ALTERAÇÕES NO PERÍODO							
Primeira adopção de novo referencial contabilístico							0,00
Alterações de políticas contabilísticas							0,00
Diferenças de conversão de demonstrações financeiras							0,00
Realização do excedente de revalorização de activos fixos tangíveis e intangíveis							0,00
Excedentes de revalorização de activos fixos tangíveis e intangíveis e respectivas variações							0,00
Ajustamentos por impostos diferidos							0,00
Outras alterações reconhecidas nos Fundos Patrimoniais		0,00	0,00	0,00	-40 967,39	40 967,39	0,00
7							
RESULTADO LÍQUIDO DO PERÍODO	8					-35 014,60	-6 193,15
RESULTADO INTEGRAL	9=7+8					5 952,79	5 952,79
OPERAÇÕES COM DETENTORES DE CAPITAL NO PERÍODO							
Realizações de capital							0,00
Realizações de prémios de emissão							0,00
Distribuições							0,00
Entradas para cobertura de perdas							0,00
Outras operações		0,00	0,00	0,00	0,00	0,00	0,00
10							
POSIÇÃO NO FIM DO PERÍODO 2019	12	47 385,80	0,00	89 284,82	85 459,46	-35 014,60	187 115,48
6+7+8+10							

O Contabilista Certificado

A Direcção

1. RELATÓRIO DE ATIVIDADES

1.1 INTRODUÇÃO

Em cumprimento do estabelecido nos Estatutos do GAPTEC, a Direção apresenta o Relatório de Atividades e as Contas referentes ao exercício de 2019.

A natureza interdisciplinar e interinstitucional que tem vindo a caracterizar a atividade do GAPTEC foi uma tônica constante nos projetos apoiados. Alguns destes projetos são uma consequência de protocolos de cooperação celebrados com algumas Câmaras Municipais e Escolas da Universidade de Lisboa.

Em 2019 foram assinados contratos com as seguintes entidades:

- Câmara Municipal de Oeiras
- Câmara Municipal da Figueira da Foz
- Empresa Espaços Verdes

1.2 PROJETOS APOIADOS PELO GAPTEC EM 2019

No final de 2019 houve um aumento da carga de trabalhos associada aos projetos que se encontram em curso. Relativamente a novos projetos foram alguns contratualizados que irão ser desenvolvidos em 2020. Porém estes trabalhos, não tiveram ainda tradução em



2019 na rubrica de vendas e prestação de serviços, mas que se espera que tenha um impacto positivo num futuro próximo.

Os projetos desenvolvidos durante o ano de 2019 foram:

- a) Elaboração do Estudo prévio de valorização do sítio das Hortas e Pinhal das Areias (Câmara Municipal de Alcochete);
- b) Estudos Conceptuais de Arquitetura Paisagista – Parque de Recreio em Rates e Jardim Público na Estela (Câmara Municipal da Póvoa do Varzim);
- c) Assistência Técnica especial à empreitada do Parque Urbano do Rio UI (Câmara Municipal São João da Madeira).

1.3 RECURSOS HUMANOS

No final do ano de 2019 foi contratada uma funcionária a termo certo, tendo em consideração os novos projetos contratualizados. Assim a equipa de trabalho aumentou de 2 funcionários para três, dois deles com contrato a termo.

1.4 CONTAS DE 2019

Nos Anexos I e II ao presente Relatório é apresentado o Balanço e a Demonstração de Resultados do exercício de 2019.

O Resultado Líquido do Exercício apresentado é de – 35 014,60€ (trinta e cinco mil e catorze euros e sessenta cêntimos).



1.5 PROPOSTA DE APLICAÇÃO DE RESULTADOS


A Direção propõe a transferência do Resultado Líquido apurado no Exercício de 2019, no montante de -35 014,60€ (trinta e cinco mil e catorze euros e sessenta cêntimos), para resultados transitados.

A Direção



Prof. Doutor Vítor Gonçalves

Presidente



Prof. Doutor Luís Nazaret

Vice-Presidente



Prof. Doutor Luís Castro

Diretor

2. PLANO DE ATIVIDADES PARA 2020

De acordo com a natureza interdisciplinar e interinstitucional que caracteriza a atividade do GAPTEC, será dada oportunidades ao enquadramento de ações que conciliem aqueles princípios. Em 2020 está prevista a continuidade dos projectos:

- a) Elaboração do Estudo prévio de valorização do sítio das Hortas e Pinhal das Areias (Câmara Municipal de Alcochete);
- b) Estudos Conceptuais de Arquitetura Paisagista – Parque Recreio em Rates e Jardim Público na Estela (Câmara Municipal da Póvoa do Varzim);
- c) Assistência Técnica especial à empreitada do Parque Urbano do Rio UI (Câmara Municipal São João da Madeira).
- d) Ajustamento ao protocolo de Revisão do Plano de Diretor Municipal de Castro Marim.

Espera-se que venham a ser desenvolvidos novos projetos, em conjunto com as seguintes entidades:

- Câmara Municipal de Sintra;
- Câmara Municipal de São João da Madeira;
- Câmara Municipal de Póvoa do Varzim.

A direção do GAPTEC pretende manter em 2020 os mesmos funcionários que existiam no final de 2019, dependendo da concretização de novos trabalhos e projetos.

O GAPTEC tem um conjunto de iniciativas em carteira que permitem perspectivar um melhor equilíbrio económico e financeiro para 2020, no entanto esta direção está preocupada com o futuro da Instituição a longo prazo tendo em conta a diminuição progressiva do número de projetos anuais.




A Direção




Prof. Doutor Vítor Gonçalves

Presidente



Prof. Doutor Luís Nazaret

Vice-Presidente



Prof. Doutor Luís Castro

Diretor

Lisboa, 20 de julho 2020

PARECER DO CONSELHO FISCAL

No âmbito das competências e deveres que lhe estão atribuídos, o Conselho Fiscal emite o seu Parecer sobre o Relatório da Direcção e as demonstrações financeiras do exercício findo em 31 de dezembro de 2019 do GABINETE DE APOIO DA UNIVERSIDADE TÉCNICA DE LISBOA (GAPTEC), preparadas de acordo com a Norma Contabilística e de Relato Financeiro para Entidades do Setor Não Lucrativo adotada em Portugal através do Sistema de Normalização Contabilística.

O Conselho Fiscal procedeu à análise dos documentos de prestação de contas referentes ao exercício de 2019 com a profundidade que considerou adequada tendo, designadamente, apreciado os critérios adotados na sua preparação. Da Direcção e dos Serviços foram recebidos todos os esclarecimentos solicitados.

O Conselho Fiscal salienta a redução da atividade do GAPTEC em 2019 comparativamente com o exercício anterior que, por sua vez, já tinha registado uma quebra significativa face a 2017. Esta redução na atividade tem-se refletido no apuramento dos resultados, sendo 2019 o terceiro ano de prejuízos sucessivos registados pelo GAPTEC. Conforme já havíamos referido no nosso parecer referente ao exercício de 2018, a viabilidade do GAPTEC dependerá da obtenção de novos projetos o que, de acordo com o Plano de Atividades para 2020, é uma preocupação da Direcção, a qual refere ter em carteira um conjunto de iniciativas com vista a perspetivar um melhor equilíbrio económico e financeiro.

Em consequência do trabalho desenvolvido, o Conselho Fiscal considera que o Relatório da Direcção e as Contas (Balanço em 31 de dezembro de 2019, Demonstrações dos resultados por naturezas, das alterações nos fundos patrimoniais e dos fluxos de caixa do exercício findo naquela data e o Anexo) são adequados à compreensão da situação patrimonial do GAPTEC bem como da actividade desenvolvida ao longo do exercício em análise.

Face ao exposto, o Conselho Fiscal é de parecer:

1. Que sejam aprovados, o Relatório da Direcção e as demonstrações financeiras do exercício de 2019;
2. Que seja aprovada a proposta de aplicação dos resultados formulada pela Direcção.

Lisboa, 15 de julho de 2020

O CONSELHO FISCAL

José Duarte Assunção Dias (Presidente)

José Luís Areal Alves da Cunha

Eduardo Barbosa do Couto



The image shows three handwritten signatures in blue ink, each written over a horizontal dashed line. The first signature is for José Duarte Assunção Dias, the second for José Luís Areal Alves da Cunha, and the third for Eduardo Barbosa do Couto.

