

—  
DE LISBOA  
PARA O MUNDO

[WWW.U LISBOA.PT](http://WWW.U LISBOA.PT)

UNIVERSIDADE DE LISBOA 2013 - 2021



2013  
2021

# ÍNDICE

# NOTA INTRODUTÓRIA

Uma organização deve saber exatamente o que é, onde está e de onde vem. Esse conhecimento permite, com as reservas próprias da arte da adivinhação, antecipar tendências e perspetivar o futuro.

A fusão que gerou a Universidade de Lisboa na sua forma atual leva já um percurso de 8 anos. Um tempo ainda curto para se antecipar tudo o que por aí virá, mas já suficiente para que se percebam os eixos principais do desenvolvimento da Universidade. A informação existente há 8 anos era dispersa e, naturalmente, não consolidada – a informação atualmente disponível utiliza referenciais generalizados ao conjunto das entidades que compõem a maior universidade portuguesa.

O presente documento reúne informação sobre a evolução das

principais componentes de uma instituição de ensino superior: os seus estudantes, os seus recursos humanos, a investigação que desenvolve, a formação que oferece e a estrutura financeira que suporta a sua atividade.

O período retratado inclui os dois primeiros mandatos reitorais da ULisboa. Foi um tempo de criação e de construção, em que a universidade aprendeu a conhecer-se e a interagir em planos antes desconhecidos, com a missão de ser um elemento decisivo no desenvolvimento do país, através da produção de investigação de alta qualidade, da inovação, e de uma formação sólida dos seus estudantes.

Este percurso foi dirigido com grande clareza e inteligência pelo Reitor António Cruz Serra, sempre apoiado pelas direções das

Escolas e por toda a comunidade académica.

O trabalho que foi feito será sempre maior do que aqui se retrata, porque a mobilização de vontades e energias, e sobretudo a consolidação de uma cultura coesa de universidade, não cabe nas ferramentas descritivas por mais evoluídas que sejam. Faltará sempre retratar a emoção e a convicção que o Reitor António Serra colocou intensamente em todo o seu esforço de gestão e orientação estratégica.

Todos aqueles que o acompanharam nestes oitos anos de ULisboa agradecem-lhe reconhecidos.

# 01. DIREÇÃO DA UNIVERSIDADE

## CONSELHO GERAL DE 2013 A 2021

### PROFESSORES E INVESTIGADORES

Adélia Sequeira Ramos Silva	João Lobo Antunes	Maria João Brilhante
Afonso Manuel dos Santos Barbosa	Jorge Maia Alves	Maria João Pereira Neto
Ana Bela Ferreira Cruzeiro	José António Brandão Faria	Maria Luisa Duarte
Ana Isabel Faria Ribeiro	José Emílio Fernandes Tavares Ribeiro	Maria Luisa Queiroz de Barros
Ana Margarida de Seabra Nunes de Almeida	José Luís Zezere	Maria Luísa Schmidt
António Veloso	José Manuel Domingos Pereira Miguel	Maria Manuela Trancoso
Carlos Alberto Mota Soares	José Manuel Osório de Barros Lima e Santos	Maria Margarida da Fonseca Beja Godinho
Carlos Neto	José Maria Freire Brandão de Brito	Maria Margarida Rebelo Espanha
Cristina Branquinho	José Sá da Costa	Maria Suzana Leitão Ferreira Dias Vicente
Eduardo Manuel Hintz Paz Ferreira	Manuel Jorge Mayer Almeida Ribeiro	Miguel Bénard da Costa Tamen
Eduardo Vera-Cruz	Manuel Mira Godinho	Miguel Teixeira de Sousa
Fernando Abel Conceição e Silva	Margarida Maria Telo da Gama	Nuno João de Oliveira Valério
Fernando Humberto Santos Serra	Maria Beatriz da Silva Lima	Paulo Farmhouse Alberto
Fernando José Moreira da Silva	Maria Carlota Gonçalves	Paulo Teixeira Pinto
Fernando Lopes da Silva	Maria da Conceição Pombo de Freitas	Paulo Veríssimo
Helena Buescu	Maria da Graça Moreira	Rogério Gaspar
Henrique Manuel Nogueira Cabral	Maria do Carmo Roque da Fonseca	Rui Tato Marinho
Hugo Martins Gonçalves Ferrão	Maria Eduarda Duarte	Sérgio Campos Matos
Isabel Maria de Sá Correia Leite de Almeida	Maria Eduarda Fagundes Duarte	Sofia Isabel Coelho Bento
Isabel Maria Nunes de Sousa	Maria Helena Silva Florêncio	Vitor da Conceição Gonçalves
Jaime Reis	Maria Isabel Freire Ribeiro Ferreira	
João José Rio Tinto de Azevedo	Maria Isabel Pavão Martins	

### NÃO DOCENTES

Alexandre Vaz Gonçalves	José Fernandes Lousa	Rui Filipe Alves Mendes
Graça Pissarra	Pedro Marujo do Canto	

## CONSELHO GERAL DE 2013 A 2021

### ESTUDANTES

Ana Dagge	Joana Fernandes	Nuno Gambino
Ana Rita Santos	João Manuel Pereira Faria	Paulo Antunes
Bruno Marques	João Miguel Pascoal Valente Jorge	Pedro Lages Abrantes Pavia Saraiva
Carolina Lopes dos Santos	João Pedro Gonçalves Gomes	Pedro Luis Gonçalves
Eliezer Coutinho	José Garrido Nunes	Pedro Miguel Melo Sereno
Eric Habibo	José Jacinto Rodrigues	Pedro Roque Domingues
Francisca Ascensão Goulart	José Miguel Barros Magalhães Gonçalves Teixeira	Rodrigo Lopes do Ó Barbosa
Frederico André Branco dos Reis Francisco	José Pedro Robalo Morgado Pereira	Sofia Costa Escária
Gonçalo Mestre Mamede	Madalena Lopes Rucha	Sofia Silva Domingues
Hélder Semedo	Madalena Pintão	Teresa Sofia Balancho Valido
Inês Nabais	Mariana Agrochão Coelho	Tiago Raimundo Correia
Isa Bernardino Góis	Miguel Serafim Santos	

### MEMBROS COOPTADOS

Ana da Costa Ricardo	Fernando Medina	José Medeiros Ferreira
António Costa	Francisco Sanchez	Leonor Beleza
António Mexia	Frederico de Carvalho	Lynne Archibald
Carlos Magno	Henrique Granadeiro	Maria de Almeida
Carlos Monjardino	Isabel Maria Vaz	Nuno Amado
Carlos Mota Soares	Jaime Gama	Paula Panarra
Carlos Vaz Marques	João Bento	Paulo Teixeira Pinto
Cristina Fonseca	João Cravinho	Rui Machete
Cristina Soeiro	Jorge Calado	Sandra Monteiro
Daniel Sampaio	Jorge Miranda	Tiago Pitta e Cunha
Fernando Lopes da Silva	José Guilherme	

## MANDATOS ESCOLAS

Escola	Presidente	Presidente Conselho Escola	Presidente Conselho Científico	Presidente Conselho Pedagógico
<b>Faculdade de Arquitetura</b>	José Pinto Duarte João Pardal Monteiro Carlos Dias Coelho	Maria Calado David Vale João Cabral Francisco Oliveira Vitor Lopes dos Santos	João Sousa Morais Carlos Dias Coelho Fernando Moreira da Silva Jorge Cruz Pinto	Pedro Gomes Januário Francisco Agostinho Margarida Nascimento Oliveira João Pernão
<b>Faculdade de Belas-Artes</b>	Luís Jorge Gonçalves Vitor Reis Fernando Baptista Pereira	Vitor dos Reis Isabel Sabino Eduardo Duarte António Dias de Macedo António de Sousa Dias	Fernando Baptista Pereira Maria João Gamito Ilídio Sousa Salteiro	Cristina Azevedo Tavares Emílio Távora Vilar Luís Jorge Gonçalves
<b>Faculdade de Ciências</b>	José Manuel Pinto Paixão José Martinho Simões Luís Carriço	Maria Helena Florêncio Camille Turkman António Nunes Mateus	José Manuel Pinto Paixão José Martinho Simões Luís Carriço	Helena Iglésias Pereira Helena Maria Pereira Pedro Barcia Ré
<b>Faculdade de Direito</b>	Eduardo Vera Cruz Pinto Jorge Duarte Pinheiro Pedro Romano Martinez Paula Vaz Freire	Marcelo Rebelo de Sousa Eduardo Paz Ferreira Fausto Quadros Vasco Pereira da Silva Pedro Romano Martinez	Pedro Romano Martinez Pedro Pais Vasconcelos José Duarte Nogueira Dário Moura Vicente	Maria João Estorninho Rui Pinto Jorge Reis Novais José Renato Gonçalves Sílvia Caetano Alves
<b>Faculdade de Farmácia</b>	Matilde Castro Beatriz Lima	José Cabrita da Silva António Neves Almeida Rogério Gaspar Paulo Cleto Duarte	Matilde Castro António Neves Almeida	Maria Henriques Ribeiro Fernando Pereira Maria Lourenço Ribeiro
<b>Faculdade de Letras</b>	Paulo Farmhouse Miguel Tamen	Inês Duarte João Branquinho Amílcar Guerra	Paulo Farmhouse Miguel Tamen	Marina Vígario Sérgio Campos e Matos
<b>Faculdade de Medicina</b>	José Fernandes e Fernandes Fausto Pinto	João Lobo Antunes João Ferro Maria do Carmo Fonseca	Rui Martins Victorino José Melo Cristino	Miguel Oliveira e Silva Isabel Pavão Martins Joaquim Ferreira
<b>Faculdade de Medicina Dentária</b>	João Aquino Marques Luís Pires Lopes João Caramês	António Vasconcelos Tavares João Aquino Marques	Mário Bernardo João Mendes Caramês Jaime Portugal	Paula Faria Marques Jaime Portugal Ana Paula Marques

## MANDATOS ESCOLAS

Escola	Presidente	Presidente Conselho Escola	Presidente Conselho Científico	Presidente Conselho Pedagógico
<b>Faculdade de Medicina Veterinária</b>	Luís Morgado Tavares Rui Caldeira	Luís Lopes da Costa Maria da Conceição Peleteiro António Almeida Ferreira	Rui Caldeira Luís Lopes da Costa	Virgílio da Silva Almeida Marília Ferreira Luís Madeira Carvalho
<b>Faculdade de Motricidade Humana</b>	Carlos Neto José Alves Diniz Luís Sardinha	Gustavo Pires José Gomes Pereira	Leonor Moniz Pereira Francisco Alves	Fernando Pereira Ana Santos César Peixoto
<b>Faculdade de Psicologia</b>	Maria Luisa Barros Luís Curral Telmo Baptista	Bruno Gonçalves Maria José Chambel Soares	José Frederico Marques Leonel Garcia Marques Isabel Narciso Davide	Isabel Narciso David Rute de Oliveira Pires João da Silva Moreira Leonel Garcia Marques
<b>Instituto de Ciências Sociais</b>	Jorge Vala José Luís Cardoso Karin Wall	Jorge Vala António Pais Costa Pinho	Jorge Vala Ana Nunes de Almeida	José Luís Cardoso Marina Costa Lobo Andres Malamud João Castro Vasconcelos
<b>Instituto de Educação</b>	João Pedro da Ponte Luís Carvalho	João de Mato Cecília Galvão Maria Leonor Domingues dos Santos Jorge Ramos do Ó	João Pedro da Ponte Luís Carvalho	Guilhermina Miranda Carmen Dores Cavaco
<b>Instituto de Geografia e Ordenamento do Território</b>	Lucinda Fonseca José Henriques Simões	José Henriques Simões Luís Madureira Pires	Lucinda Fonseca José Henriques Simões	Nuno Marques da Costa Eusébio Marques dos Reis
<b>Instituto Superior de Agronomia</b>	Carlos Noéme Amarilis Varennes António Guerreiro de Brito	João Alves Soares António Mexia	Maria Margarida Tomé Helena Pereira	Miguel Mourato Jorge Cadima
<b>Instituto Superior de Ciências Sociais e Políticas</b>	João Bilhim Manuel Meirinho Ricardo Ramos Pinto	Luís Fontoura Luís Amado Rui Pereira	António Sousa Lara Rui Pereira Heitor Barras Romana	Maria Celeste Quintino

## MANDATOS ESCOLAS

Escola	Presidente	Presidente Conselho Escola	Presidente Conselho Científico	Presidente Conselho Pedagógico
<b>Instituto Superior de Economia e Gestão</b>	João Duque Mário Caldeira Clara Raposo	António Almeida António Mendonça Vitor Constâncio	José Antonio Pereirinha Manuel Mira Godinho Nuno Valério	João Duque Maria Rosa Borges Maria do Rosário Grossinho Francisco Nunes
<b>Instituto Superior Técnico</b>	Arlindo Oliveira Rogério Colaço	Afonso Barbosa Paulo Firmino Martins Luís Oliveira e Silva	Luís Oliveira e Silva Rodrigo Miragaia Rodrigues	Raquel Aires de Barros Maria Teresa Peña Stadler

Nota: do mais antigo ao mais recente

## EQUIPA REITORAL

Nome	Cargo	Data de Início	Data de Fim
António Manuel da Cruz Serra	Reitor da Universidade	25/07/2013	12/10/2021
António Maria Maciel de Castro Feijó	Vice-Reitor	25/07/2013	31/12/2018
Carlos Nuno da Cruz Ribeiro	Vice-Reitor	01/01/2018	12/10/2021
Eduardo Manuel Baptista Ribeiro Pereira	Vice-Reitor	25/07/2013	12/10/2021
Isabel Rocha	Vice-Reitor	20/09/2017	28/02/2019
João Manuel Pardal Barreiros	Vice-Reitor	25/07/2013	12/10/2021
José Manuel Pinto Paixão	Vice-Reitor	20/09/2017	09/10/2020
Luís Manuel dos Anjos Ferreira	Vice-Reitor	05/01/2015	12/10/2021
Rogério Paulo Pinto de Sá Gaspar	Vice-Reitor	25/07/2013	30/09/2016
Ana Isabel da Silva Araújo Simões	Pró-Reitor	31/12/2013	19/09/2017
António Maria Maciel de Castro Feijó	Pró-Reitor	01/01/2019	12/10/2021
Carlos Nuno da Cruz Ribeiro	Pró-Reitor	25/07/2013	31/12/2017
João Manuel Machado Ferrão	Pró-Reitor	25/07/2013	19/09/2017
Maria Dulce Pedroso Domingos	Pró-Reitor	20/09/2017	12/10/2021
Pedro Vítor Mil-Homens Ferreira Santos	Pró-Reitor	25/07/2013	31/07/2017
Rogério Paulo Pinto de Sá Gaspar	Pró-Reitor	01/10/2016	19/09/2017
Vítor Manuel Azevedo Leitão	Pró-Reitor	31/12/2013	12/10/2021

# 02. ESTUDANTES

## 1,39

ÍNDICE SATISFAÇÃO DA  
PROCURA TOTAL ULISBOA  
(2020)



## 51.819

N.º ESTUDANTES  
INSCRITOS  
(2020/21)




## 3.519

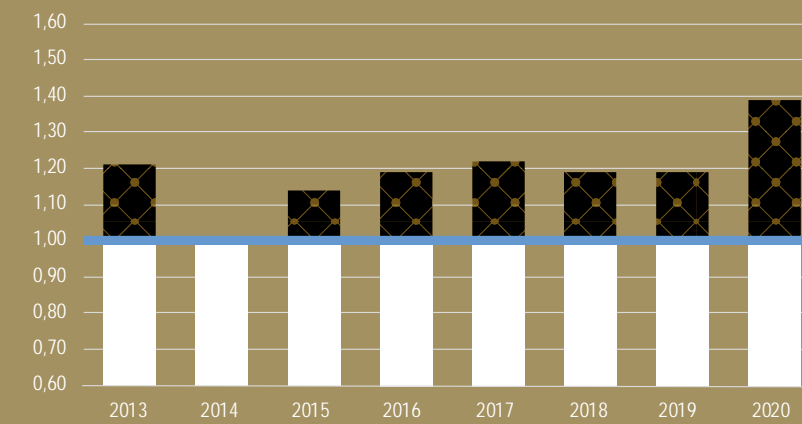
PROVAS DE DOUTORAMENTO  
(2013 - 2021)

## 66%

EMPREGO NA ÁREA  
DE FORMAÇÃO  
(2020)



### ÍNDICE DE SATISFAÇÃO DE PROCURA ULISBOA

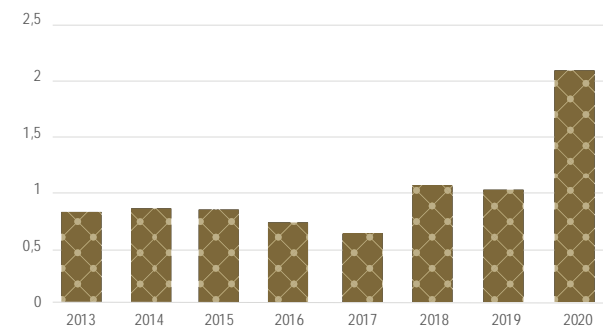




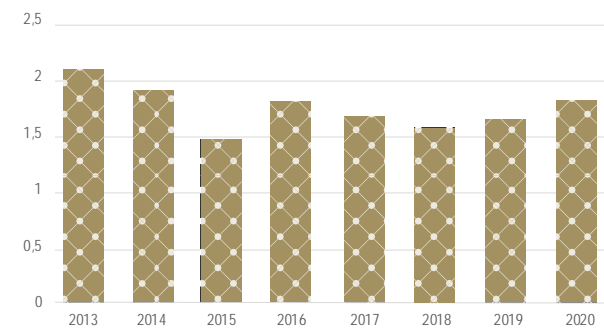
### ÍNDICE DE SATISFAÇÃO DA PROCURA CANDIDATOS 1.ª OPÇÃO/VAGAS

O índice de satisfação da procura (ISP) é o resultado do rácio entre as preferências (candidaturas) em 1.ª opção e as vagas iniciais postas a concurso. O valor do índice é igual a 1 quando o n.º total de vagas corresponde ao n.º de preferências em 1.ª opção.

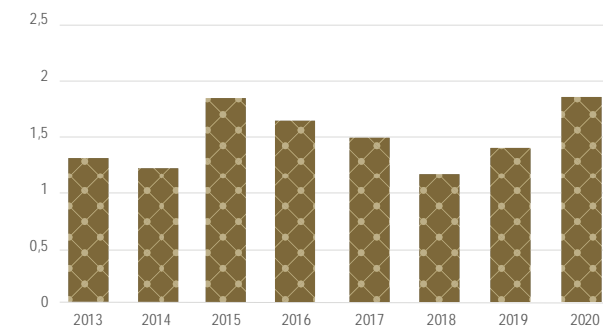
#### FACULDADE DE ARQUITETURA



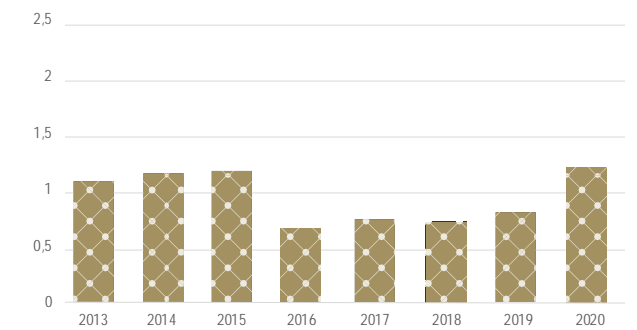
#### FACULDADE DE BELAS-ARTES



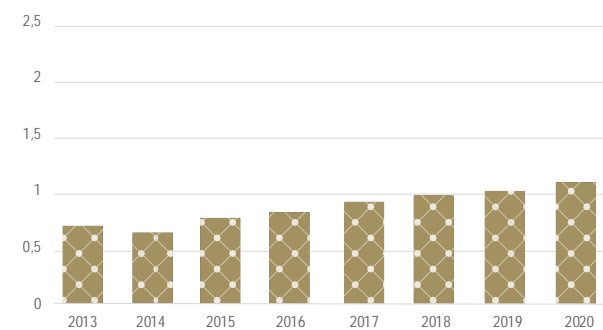
#### FACULDADE DE MEDICINA



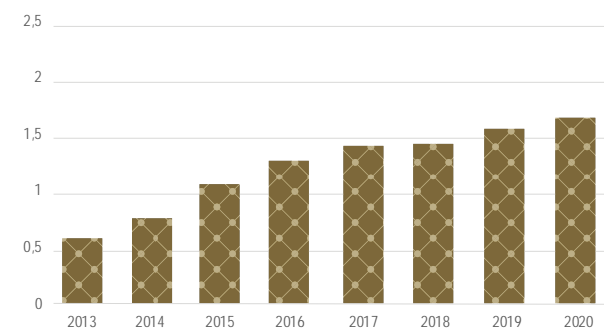
#### FACULDADE DE MEDICINA DENTÁRIA



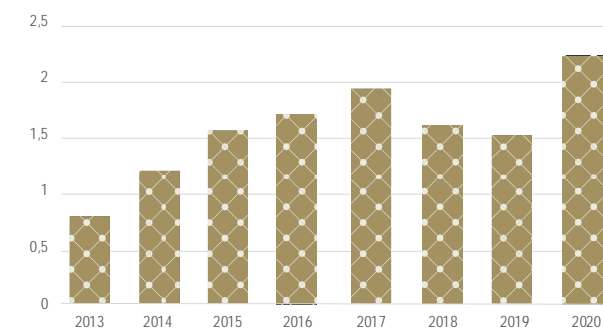
#### FACULDADE DE CIÊNCIAS



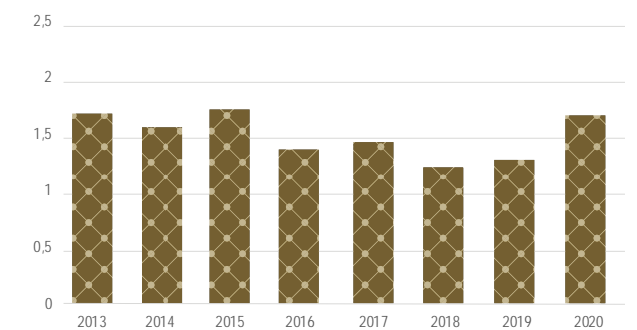
#### FACULDADE DE DIREITO



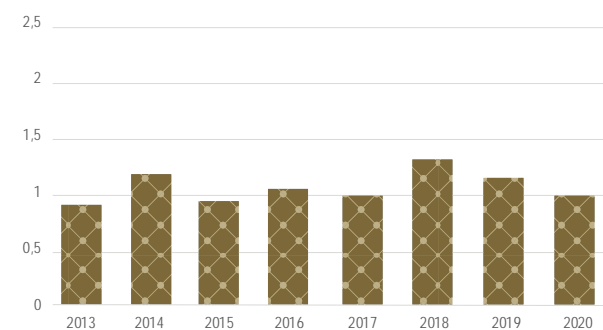
#### FACULDADE DE MEDICINA VETERINÁRIA



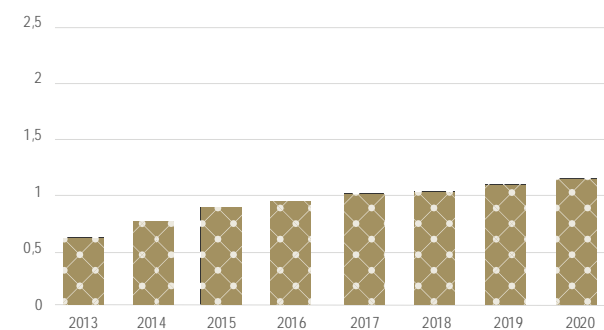
#### FACULDADE DE MOTRICIDADE HUMANA



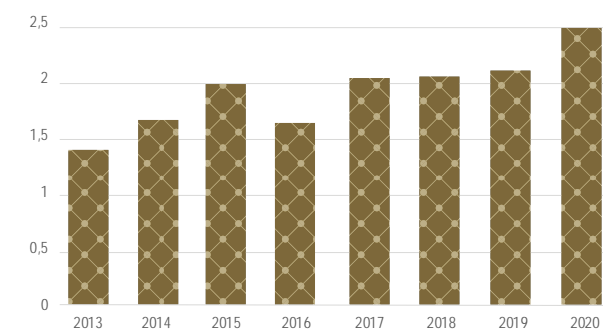
#### FACULDADE DE FARMÁCIA



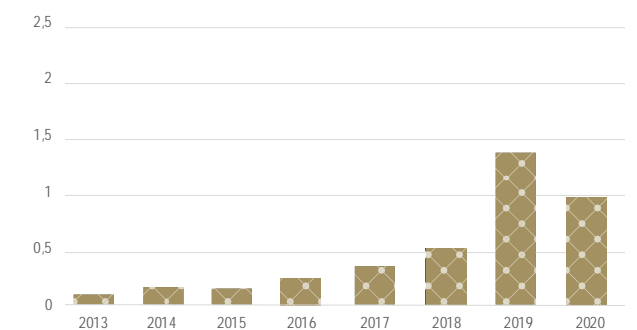
#### FACULDADE DE LETRAS



#### FACULDADE DE PSICOLOGIA



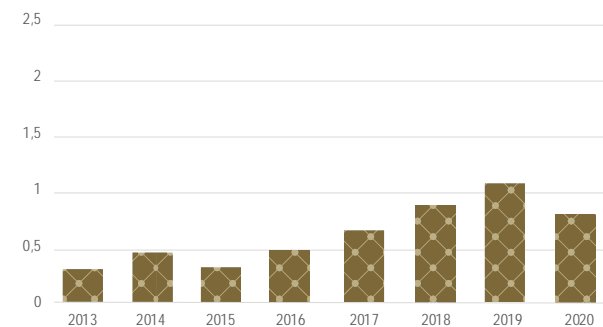
#### INSTITUTO DE EDUCAÇÃO



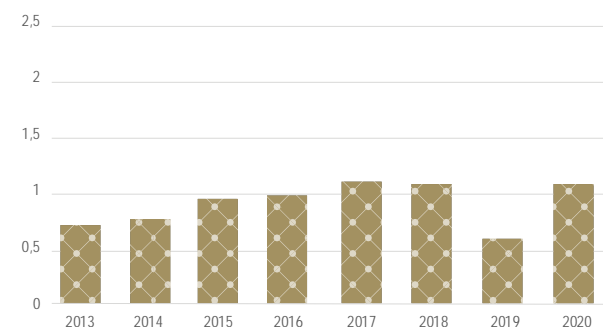
### ÍNDICE DE SATISFAÇÃO DA PROCURA CANDIDATOS 1.ª OPÇÃO/VAGAS

O índice de satisfação da procura (ISP) é o resultado do rácio entre as preferências (candidaturas) em 1.ª opção e as vagas iniciais postas a concurso. O valor do índice é igual a 1 quando o n.º total de vagas corresponde ao n.º de preferências em 1.ª opção.

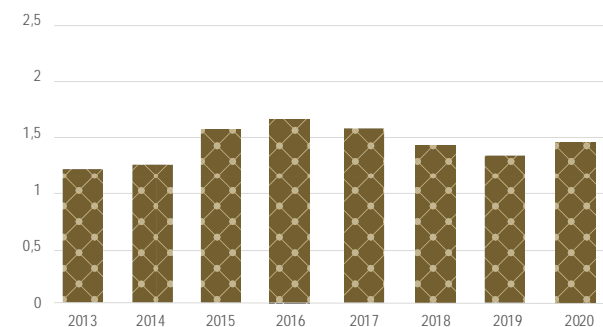
#### INSTITUTO DE GEOGRAFIA E ORDENAMENTO DO TERRITÓRIO



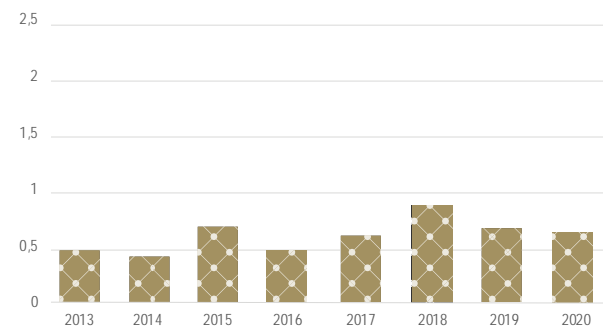
#### INSTITUTO SUPERIOR DE CIÊNCIAS SOCIAIS E POLÍTICAS



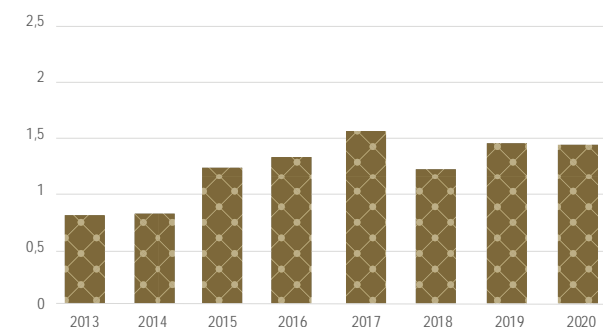
#### INSTITUTO SUPERIOR TÉCNICO



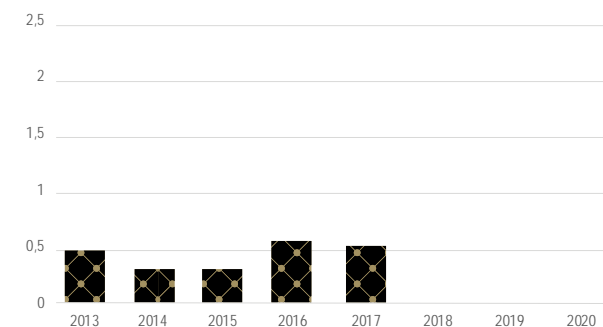
#### INSTITUTO SUPERIOR DE AGRONOMIA



#### INSTITUTO SUPERIOR DE ECONOMIA E GESTÃO



#### REITORIA ULISBOA



### EVOLUÇÃO DO ÍNDICE DE SATISFAÇÃO DA PROCURA POR ESCOLA

Escola	Curso	Grau	2013	2014	2015	2016	2017	2018	2019	2020
			(Candidatos 1.ª opção/vagas)							
Faculdade de Arquitetura	Arquitetura	MI	0,8	0,9	0,84	0,57	0,43	0,43	0,47	1,38
	Arquitetura: especialização Urbanismo	MI	0,1	0,1	0,21	0,08	0,03	-	-	-
	Arquitetura, área de especializ. em Interiores e Reabilitação do Edificado	MI	0,5	0,5	0,84	0,80	0,78	0,56	0,72	2,45
	Design	L1	2,1	1,8	1,46	1,54	1,25	2,70	2,37	3,48
	Design de Moda	L1	1,2	1,3	1,09	1,33	1,28	1,80	1,57	2,17
<b>TOTAL</b>			<b>0,8</b>	<b>0,8</b>	<b>0,82</b>	<b>0,70</b>	<b>0,62</b>	<b>1,03</b>	<b>0,99</b>	<b>2,05</b>
Faculdade de Belas-Artes	Desenho	L1	2,2	2,0	1,69	1,63	2,49	2,83	3,14	3,15
	Design de Comunicação	L1	4,5	4,2	3,18	3,33	2,88	2,53	2,35	2,68
	Design de Equipamento	L1	1,8	1,2	0,87	1,69	1,07	0,95	0,73	0,64
	Escultura	L1	0,5	0,8	0,51	0,64	0,56	0,36	0,75	0,60
	Pintura	L1	1,6	1,5	1,11	1,57	1,17	1,20	1,31	1,89
	Ciências da Arte e do Património	L1	0,7	0,6	0,35	0,80	0,57	0,87	1,13	1,00
	Arte Multimédia	L1	2,7	2,5	2,15	2,37	2,62	2,27	2,38	2,73
<b>TOTAL</b>			<b>2,1</b>	<b>1,9</b>	<b>1,45</b>	<b>1,82</b>	<b>1,67</b>	<b>1,55</b>	<b>1,64</b>	<b>1,81</b>
Faculdade de Ciências	Biologia	L1	1,7	1,7	1,26	1,24	1,46	1,65	1,58	1,98
	Bioquímica	L1	0,9	0,8	1,24	0,97	1,09	1,07	1,00	1,09
	Engenharia Geoespacial	L1	0,0	0,0	0,20	0,15	0,25	0,30	0,30	0,25
	Engenharia Informática	L1	0,3	0,2	0,80	0,95	0,97	0,71	0,98	1,37
	Física	L1	0,8	0,6	1,00	1,20	0,98	1,35	1,53	1,16
	Geologia	L1	0,6	0,6	0,64	0,49	0,46	0,57	0,49	0,74
	Matemática	L1	0,4	0,3	0,68	0,71	1,16	0,80	0,90	0,82
	Meteorologia, Oceanografia e Geofísica	L1	0,8	0,6	0,96	0,56	0,80	1,28	0,48	1,16
	Tecnologias de Informação	L1	0,1	0,3	0,63	0,74	0,97	0,66	0,74	0,91
	Engenharia Física	MI	0,6	0,4	0,70	0,54	0,75	0,80	0,68	0,66
	Estatística Aplicada	L1	0,2	0,3	0,34	0,60	0,83	0,63	0,93	0,46
	Matemática Aplicada	L1	0,6	0,3	0,59	0,87	0,78	0,99	1,08	0,79
	Química	L1	0,3	0,3	0,10	0,70	0,80	0,85	1,11	1,03
	Química Tecnológica	L1				0,12	0,28	0,32	0,62	0,16
	Engenharia da Energia e do Ambiente	MI	0,6	0,2	0,10	0,27	0,30	0,40	0,53	0,35
Engenharia Biomédica e Biofísica	MI	0,5	0,2	0,65	0,83	0,75	0,98	0,95	0,82	
<b>TOTAL</b>			<b>0,7</b>	<b>0,6</b>	<b>0,77</b>	<b>0,82</b>	<b>0,93</b>	<b>0,96</b>	<b>1,00</b>	<b>1,09</b>
Faculdade de Direito	Direito (regime pós-laboral)	L1	0,1	0,1	0,14	0,34		0,36	0,82	0,70
	Direito	L1	0,8	0,9	1,31	1,50	1,43	1,66	1,73	1,87
<b>TOTAL</b>			<b>0,6</b>	<b>0,8</b>	<b>1,08</b>	<b>1,29</b>	<b>1,43</b>	<b>1,45</b>	<b>1,59</b>	<b>1,68</b>

O índice de satisfação da procura (ISP) é o resultado do rácio entre as preferências (candidaturas) em 1.ª opção e as vagas iniciais postas a concurso. O valor do índice é igual a 1 quando o n.º total de vagas corresponde ao n.º de preferências em 1.ª opção.

## EVOLUÇÃO DO ÍNDICE DE SATISFAÇÃO DA PROCURA POR ESCOLA

Escola	Curso	Grau	2013	2014	2015	2016	2017	2018	2019	2020
			(Candidatos 1.ª opção/vagas)							
Faculdade de Farmácia	Ciências Farmacéuticas	MI	0,9	1,2	0,93	1,04	1,00	1,31	1,14	1,01
	<b>TOTAL</b>		<b>0,9</b>	<b>1,2</b>	<b>0,93</b>	<b>1,04</b>	<b>1,00</b>	<b>1,31</b>	<b>1,14</b>	<b>1,01</b>
Faculdade de Letras	Estudos Artísticos, variante de Artes do Espetáculo	L1	0,9	1,3	1,27	1,04	1,41	1,33	1,35	1,43
	Estudos Comparatistas	L1	0,2	0,3	0,20	0,23	0,63	1,55	0,55	0,65
	Artes e Humanidades	L1	0,5	1,0	1,20	1,18	0,95	0,93	0,95	0,97
	Estudos Gerais	L1	0,9	0,6	1,25	1,42	1,42	1,28	1,20	1,34
	Arqueologia	L1	0,7	0,4	0,58	0,92	0,79	0,61	0,67	0,69
	Estudos de Cultura e Comunicação	L1	0,8	0,9	1,16	0,98	1,09	1,36	1,23	1,27
	Ciências da Linguagem	L1	0,2	0,1	0,36	0,32	0,34	0,77	1,00	0,70
	Estudos Africanos	L1	0,3	0,1	0,25	0,09	0,28	0,65	0,75	0,30
	Estudos Clássicos	L1	0,1	0,3	0,25	0,25	0,30	0,75	0,80	1,15
	Estudos Europeus	L1	0,6	0,7	1,00	0,80	1,31	0,98	1,54	1,05
	Filosofia	L1	0,3	0,4	0,42	0,70	0,77	0,72	0,72	0,72
	História	L1	0,7	0,8	0,82	0,95	0,89	0,64	1,16	1,21
	História da Arte	L1	0,4	0,3	0,33	0,61	0,61	0,35	0,73	0,88
	Línguas, Literaturas e Culturas	L1	0,7	0,9	1,13	1,12	1,14	1,08	0,95	1,14
	Tradução	L1	0,8	1,2	0,95	1,25	1,26	0,79	1,48	1,34
	Estudos Asiáticos	L1	2,6	2,6	2,44	3,11	2,78	3,26	2,63	2,84
Estudos Portugueses	L1	0,1	0,2	0,20	0,29	0,38	1,05	0,65	0,95	
<b>TOTAL</b>			<b>0,6</b>	<b>0,8</b>	<b>0,88</b>	<b>0,94</b>	<b>1,00</b>	<b>1,02</b>	<b>1,09</b>	<b>1,14</b>
Faculdade de Medicina	Medicina	MI	1,3	1,2	1,84	1,64	1,48	1,13	1,38	1,88
	Ciências da Nutrição	L1						1,37	1,43	1,53
<b>TOTAL</b>			<b>1,3</b>	<b>1,2</b>	<b>1,84</b>	<b>1,64</b>	<b>1,48</b>	<b>1,15</b>	<b>1,38</b>	<b>1,85</b>
Faculdade de Medicina Dentária	Medicina Dentária	MI	1,2	1,7	1,74	0,78	0,74	0,95	1,00	1,50
	Higiene Oral	L1	1,0	1,0	0,75	0,52	0,75	0,57	0,65	0,84
	Prótese Dentária	L1	1,1	0,6	0,75	0,67	0,78	0,50	0,61	1,13
<b>TOTAL</b>			<b>1,1</b>	<b>1,2</b>	<b>1,19</b>	<b>0,68</b>	<b>0,75</b>	<b>0,74</b>	<b>0,81</b>	<b>1,22</b>
Faculdade de Medicina Veterinária	Medicina Veterinária	MI	0,8	1,2	1,57	1,71	1,95	1,61	1,52	2,24
	<b>TOTAL</b>		<b>0,8</b>	<b>1,2</b>	<b>1,57</b>	<b>1,71</b>	<b>1,95</b>	<b>1,61</b>	<b>1,52</b>	<b>2,24</b>
Faculdade de Motricidade Humana	Ciências do Desporto	L	1,7	1,5	1,94	1,35	1,56	1,21	1,29	1,74
	Gestão do Desporto	L	2,8	2,3	2,85	3,18	3,09	2,68	2,65	2,72
	Dança	L	0,6	1,0	0,60	0,60	0,80	0,63	0,75	0,60

O índice de satisfação da procura (ISP) é o resultado do rácio entre as preferências (candidaturas) em 1.ª opção e as vagas iniciais postas a concurso. O valor do índice é igual a 1 quando o n.º total de vagas corresponde ao n.º de preferências em 1.ª opção.

## EVOLUÇÃO DO ÍNDICE DE SATISFAÇÃO DA PROCURA POR ESCOLA

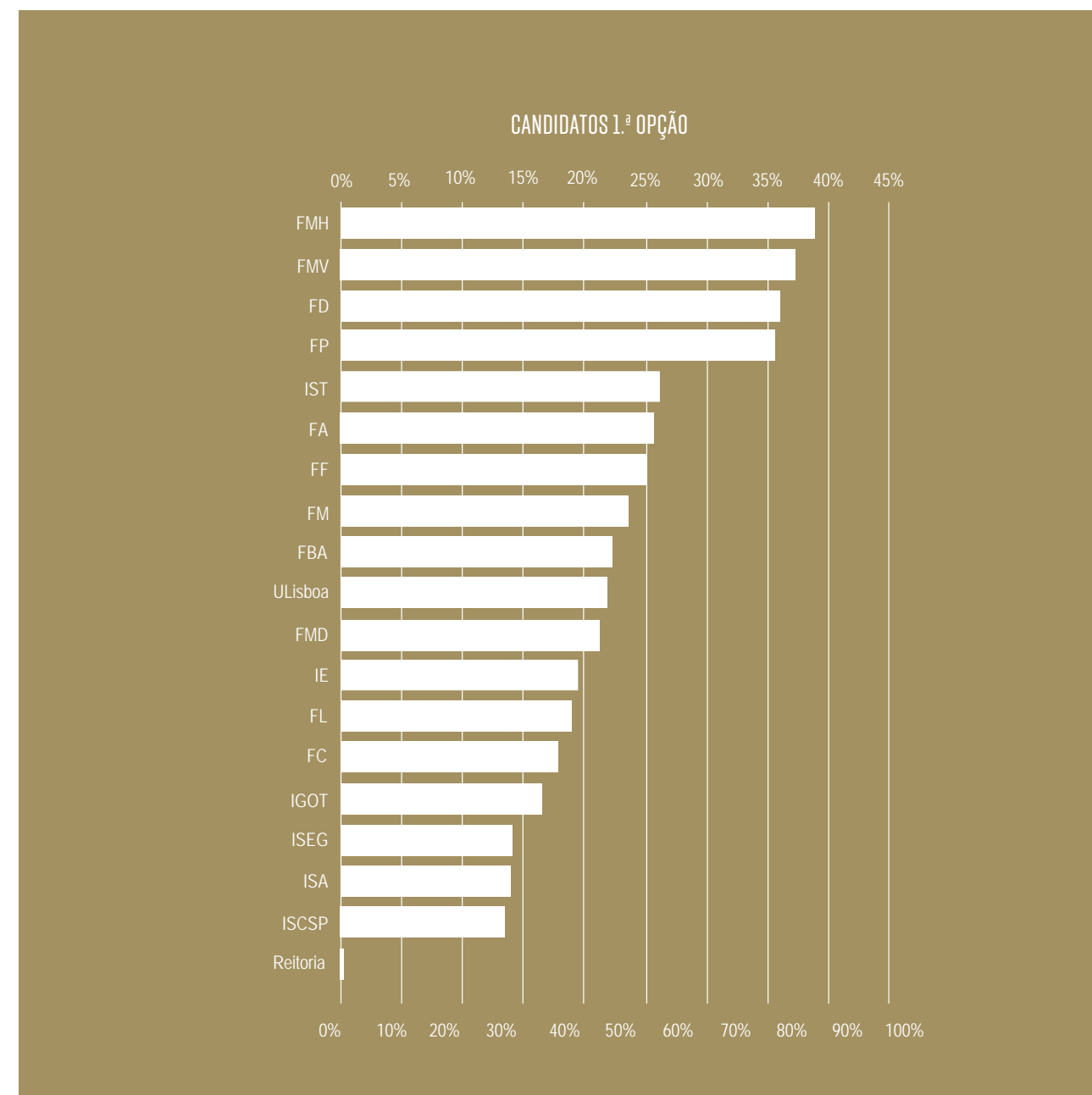
Escola	Curso	Grau	2013	2014	2015	2016	2017	2018	2019	2020
			(Candidatos 1.ª opção/vagas)							
Faculdade de Motricidade Humana	Reabilitação Psicomotora	L	1,7	2,0	1,41	0,91	0,71	0,77	0,63	1,31
	Ergonomia	L	0,9	0,3	0,80	0,65	0,65	0,75	-	-
<b>TOTAL</b>			<b>1,7</b>	<b>1,6</b>	<b>1,75</b>	<b>1,38</b>	<b>1,45</b>	<b>1,22</b>	<b>1,29</b>	<b>1,69</b>
Faculdade de Psicologia	Psicologia	MI	1,4	1,7	1,99	1,64	2,05	2,07	2,12	2,62
	<b>TOTAL</b>		<b>1,4</b>	<b>1,7</b>	<b>1,99</b>	<b>1,64</b>	<b>2,05</b>	<b>2,07</b>	<b>2,12</b>	<b>2,62</b>
Instituto de Educação	Educação e Formação	L1	0,1	0,2	0,16	0,25	0,36	0,51	1,39	0,98
	<b>TOTAL</b>		<b>0,1</b>	<b>0,2</b>	<b>0,16</b>	<b>0,25</b>	<b>0,36</b>	<b>0,51</b>	<b>1,39</b>	<b>0,98</b>
Instituto de Geografia e Ordenamento do Território	Planeamento e Gestão do Território	L1	0,6	1,0	0,42	0,56	0,76	0,81	1,46	0,80
	Geografia	L1	0,2	0,2	0,28	0,47	0,62	0,92	0,94	0,81
<b>TOTAL</b>			<b>0,3</b>	<b>0,5</b>	<b>0,32</b>	<b>0,49</b>	<b>0,66</b>	<b>0,89</b>	<b>1,10</b>	<b>0,81</b>
Instituto Superior de Agronomia	Arquitetura Paisagista	L1	0,2	0,3	0,08	0,20	0,35	0,55	1,20	0,63
	Biologia	L1	0,6	0,6	0,67	0,69	0,62	0,63	0,84	0,56
	Engenharia Alimentar	L1	0,2	0,1	0,29	0,49	0,27	0,30	0,18	0,31
	Engenharia Agronómica	L1	1,2	0,9	1,93	1,53	1,11	0,75	1,00	1,04
	Engenharia do Ambiente	L1	0,5	0,4	0,48	0,40	0,24	0,18	0,43	0,75
	Engenharia Florestal e dos Recursos Naturais	L1	0,1	0,1	0,20	0,30	0,55	0,35	0,30	0,18
	Engenharia Zootécnica	L1	0,2	0,3	0,49	0,71	0,71	0,43	0,50	0,48
<b>TOTAL</b>			<b>0,5</b>	<b>0,4</b>	<b>0,69</b>	<b>0,74</b>	<b>0,61</b>	<b>0,50</b>	<b>0,67</b>	<b>0,64</b>
Instituto Superior de Ciências Sociais e Políticas	Antropologia	L1	0,7	0,3	0,59	0,29	0,44	0,62	0,24	0,78
	Ciência Política	L1	0,8	0,8	0,97	1,05	0,72	0,85	0,40	1,13
	Ciências da Comunicação	L1	1,8	2,0	2,00	1,86	2,03	2,00	0,52	1,00
	Administração Pública	L1	0,8	0,6	0,86	0,61	0,79	0,89	0,50	1,01
	Administração Pública (regime pós-laboral)	L1	0,3	0,1	0,30	0,26	0,48	0,54	0,37	0,80
	Administração Pública e Políticas do Território (regime pós-laboral)	L1	0,0	0,0	0,04	0,06	0,43	0,51	0,76	0,66
	Serviço Social	L1	2,1	1,7	2,15	1,70	2,33	1,81	0,81	1,96
	Serviço Social (regime pós-laboral)	L1	0,3	0,5	0,49	0,38	0,49	0,65	0,43	0,86
	Relações Internacionais	L1	1,6	2,0	1,90	1,52	1,92	1,74	0,59	1,59
	Relações Internacionais (regime pós-laboral)	L1	0,4	0,5	0,87	0,95	0,82	0,78	1,21	0,83
<b>TOTAL</b>										
Gestão de Recursos Humanos	Gestão de Recursos Humanos	L1				3,32	1,66	1,73	0,68	1,33
	Gestão de Recursos Humanos (regime pós-laboral)	L1	0,4	0,6	0,82	0,69	1,12	0,96	0,81	1,04

O índice de satisfação da procura (ISP) é o resultado do rácio entre as preferências (candidaturas) em 1.ª opção e as vagas iniciais postas a concurso. O valor do índice é igual a 1 quando o n.º total de vagas corresponde ao n.º de preferências em 1.ª opção.

## EVOLUÇÃO DO ÍNDICE DE SATISFAÇÃO DA PROCURA POR ESCOLA

Escola	Curso	Grau	2013	2014	2015	2016	2017	2018	2019	2020
			(Candidatos 1.ª opção/vagas)							
Instituto Superior de Ciências Sociais e Políticas	Sociologia	L1	0,4	0,4	0,37	0,56	0,58	0,55	0,37	0,77
	Sociologia (regime pós-laboral)	L1	0,1	0,0	0,04	0,25	0,17	0,29	0,39	0,54
<b>TOTAL</b>			<b>0,7</b>	<b>0,8</b>	<b>0,92</b>	<b>0,99</b>	<b>1,10</b>	<b>1,08</b>	<b>0,59</b>	<b>1,07</b>
Instituto Superior de Economia e Gestão	Economia	L1	0,6	0,6	0,88	0,77	0,73	0,76	1,32	1,24
	Gestão	L1	0,8	0,9	1,38	1,41	1,64	1,26	1,45	1,73
	Gestão (ensino em Inglês)	L1	1,0	0,8	1,20	1,37	1,67	1,45	1,00	0,97
	Economia (ensino em inglês)	L1	0,6	0,7	0,76	1,20	2,08	0,88	0,79	0,57
	Matemática Aplicada à Economia e à Gestão	L1	1,6	1,8	2,05	2,98	3,68	2,74	2,75	1,91
	Finanças (ensino ministrado em Inglês)	L1	0,6	0,2	1,20	1,34	1,63	1,15	1,00	1,11
	<b>TOTAL</b>		<b>0,8</b>	<b>0,8</b>	<b>1,22</b>	<b>1,32</b>	<b>1,56</b>	<b>1,21</b>	<b>1,44</b>	<b>1,43</b>
Instituto Superior Técnico	Arquitetura	MI	1,2	1,5	1,24	1,42	1,18	1,09	1,49	1,91
	Engenharia Aeroespacial	MI	2,8	3,4	3,89	3,75	3,99	3,20	2,73	2,66
	Engenharia do Ambiente	MI	0,7	0,3	0,83	0,54	0,55	0,94	0,74	0,71
	Engenharia Biológica	MI	1,2	1,0	1,20	1,25	1,09	1,13	0,85	0,91
	Engenharia Civil	MI	0,3	0,2	0,28	0,23	0,31	0,50	0,59	0,60
	Engenharia Eletrotécnica e de Computadores	MI	1,0	0,9	1,01	1,23	1,01	0,89	0,69	0,77
	Engenharia Física Tecnológica	MI	1,6	1,8	2,58	2,95	3,43	3,33	3,17	2,36
	Engenharia Informática e de Computadores	L1	1,6	1,8	2,98	2,78	2,43	1,86	1,77	2,47
	Engenharia de Materiais	MI	0,4	0,4	0,40	0,68	0,76	1,00	1,28	0,55
	Engenharia Mecânica	MI	1,6	1,5	1,89	1,71	1,61	1,46	1,33	1,34
	Engenharia Geológica e de Minas	L1	0,8	0,3	0,45	0,60	0,50	0,65	0,40	0,60
	Engenharia Naval e Oceânica	L1	0,4	0,2	0,53	0,67	0,77	0,70	0,63	0,62
	Engenharia Química	MI	1,4	0,9	0,74	1,13	1,11	1,31	1,15	0,94
	Matemática Aplicada e Computação	L1	1,4	1,4	1,54	2,11	1,91	1,82	1,61	1,71
	Engenharia Biomédica	MI	2,2	3,5	3,12	3,27	2,80	2,68	2,26	2,02
	Engenharia Informática e Computadores (TagusPark)	L1	0,8	0,8	1,52	1,54	1,29	1,12	1,16	1,61
	Engenharia de Telecomunicações e Informática (TagusPark)	L1	0,4	0,4	0,45	0,73	0,67	0,60	0,65	0,82
	Engenharia e Gestão Industrial (TagusPark)	L1	1,2	1,1	1,32	2,08	2,18	1,97	1,54	1,78
	Engenharia Eletrónica (TagusPark)	L1	0,3	0,2	0,44	0,53	0,68	0,35	0,47	0,56
	<b>TOTAL</b>		<b>1,2</b>	<b>1,2</b>	<b>1,57</b>	<b>1,66</b>	<b>1,58</b>	<b>1,43</b>	<b>1,33</b>	<b>1,46</b>
Reitoria	Ciências da Saúde	L1	0,5	0,3	0,30	0,55	0,52	-	-	-
<b>TOTAL</b>			<b>0,5</b>	<b>0,3</b>	<b>0,30</b>	<b>0,55</b>	<b>0,52</b>	<b>-</b>	<b>-</b>	<b>-</b>
<b>Total ULisboa</b>			<b>0,9</b>	<b>1,0</b>	<b>1,14</b>	<b>1,19</b>	<b>1,22</b>	<b>1,19</b>	<b>1,19</b>	<b>1,39</b>

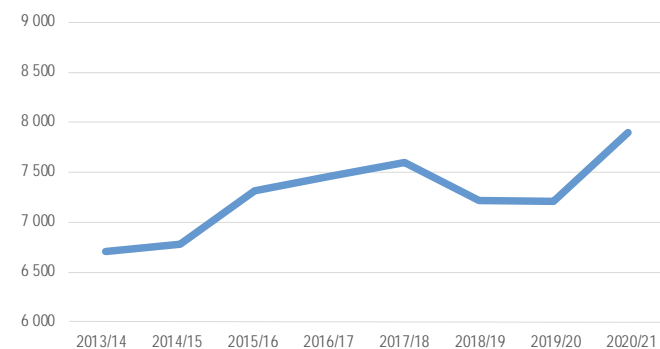
O índice de satisfação da procura (ISP) é o resultado do rácio entre as preferências (candidaturas) em 1.ª opção e as vagas iniciais postas a concurso. O valor do índice é igual a 1 quando o n.º total de vagas corresponde ao n.º de preferências em 1.ª opção.



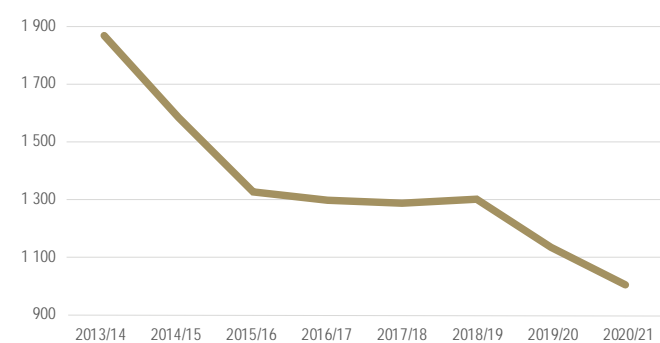
## ACESSO TOTAL DE COLOCADOS

	1.ª fase	2.ª fase	3.ª fase
2013/2014	6 708	1 868	256
2014/2015	6 780	1 584	251
2015/2016	7 315	1 326	202
2016/2017	7 463	1 297	152
2017/2018	7 596	1 287	146
2018/2019	7 214	1 301	145
2019/2020	7 207	1 134	98
2020/2021	7 895	1 004	111

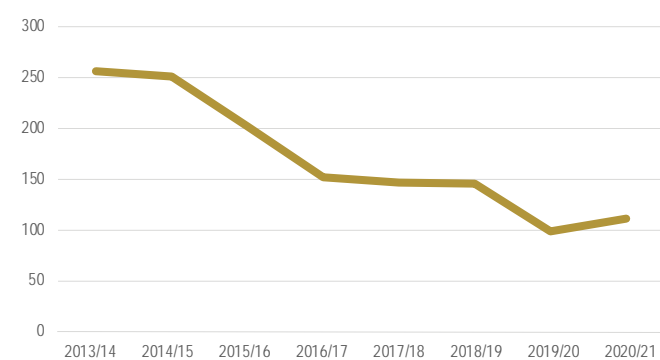
## COLOCADOS 1.ª FASE



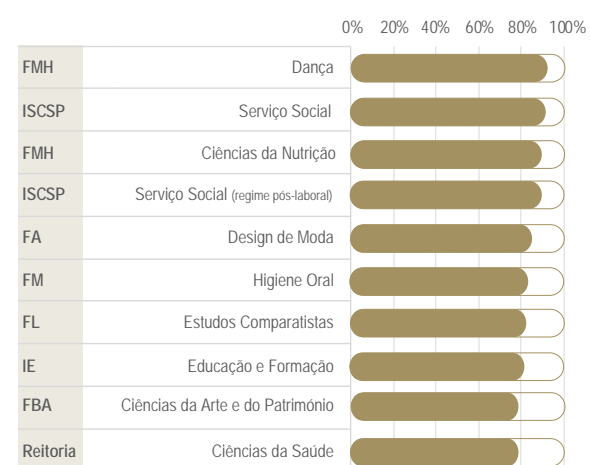
## COLOCADOS 2.ª FASE




## COLOCADOS 3.ª FASE




## CURSOS DE LICENCIATURA MAIS FEMININOS



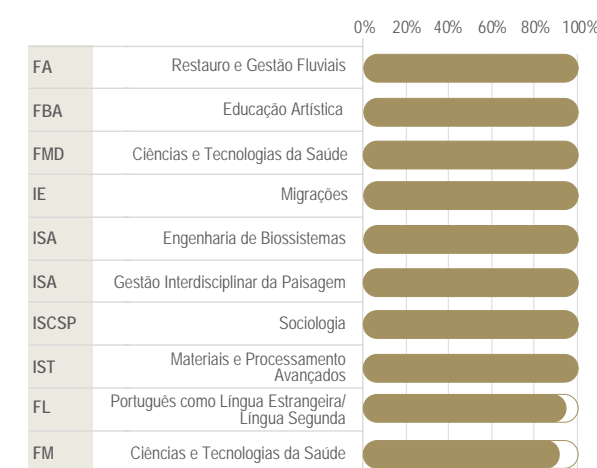
## CURSOS DE Mestrado Mais Femininos



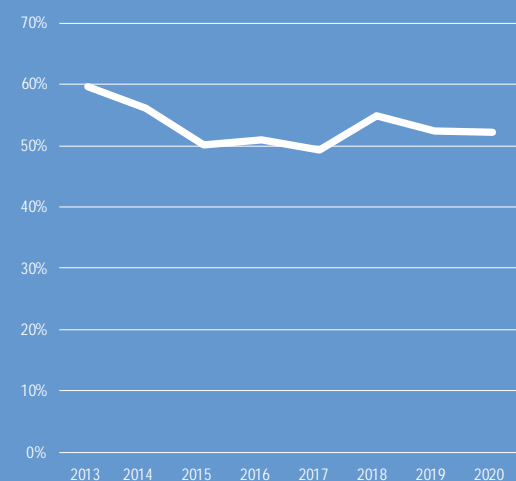
## CURSOS DE Mestrado Integrado Mais Femininos



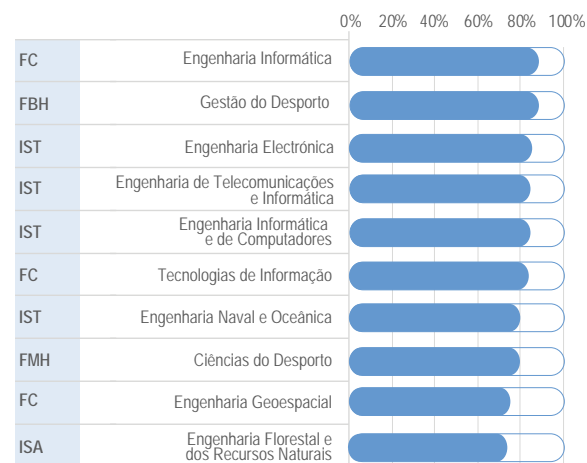
## CURSOS DE DOUTORAMENTO Mais Femininos



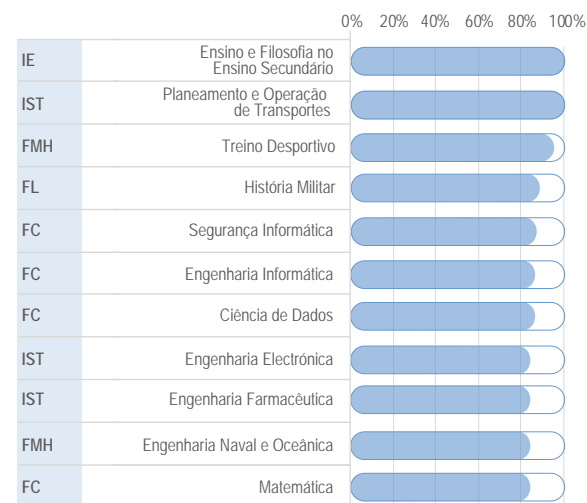
## % DE COLOCADOS EM 1.ª OPÇÃO NO TOTAL DE COLOCADOS NA ULISBOA, POR ANO



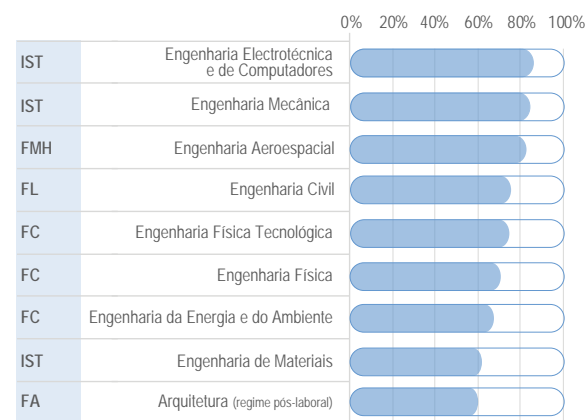
### CURSOS DE LICENCIATURA MAIS MASCULINOS



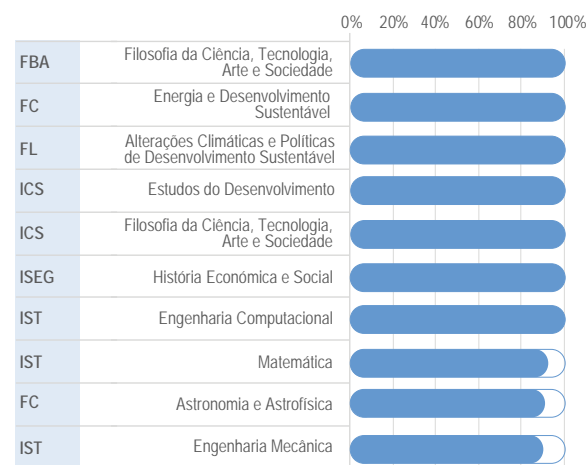
### CURSOS DE Mestrado Mais Masculinos



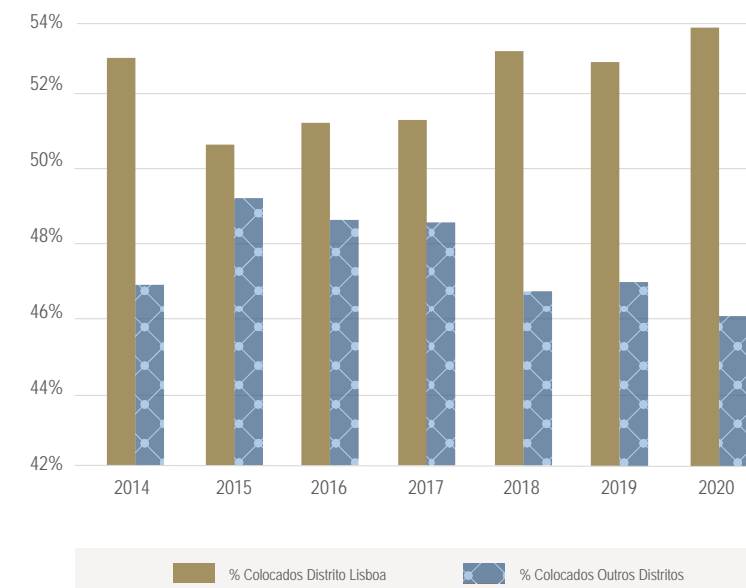
### CURSOS DE Mestrado Integrado Mais Masculinos



### CURSOS DE DOUTORAMENTO Mais Masculinos

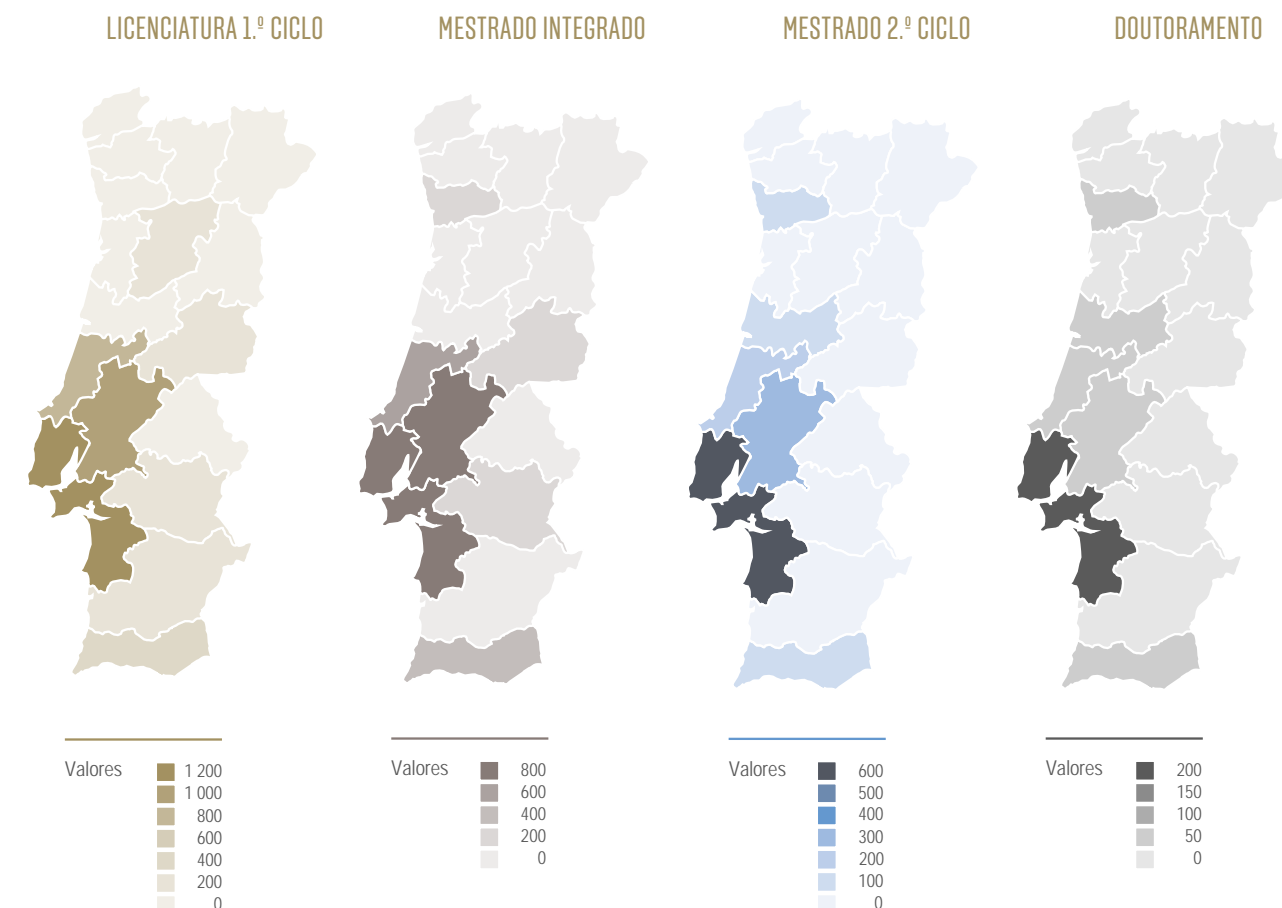
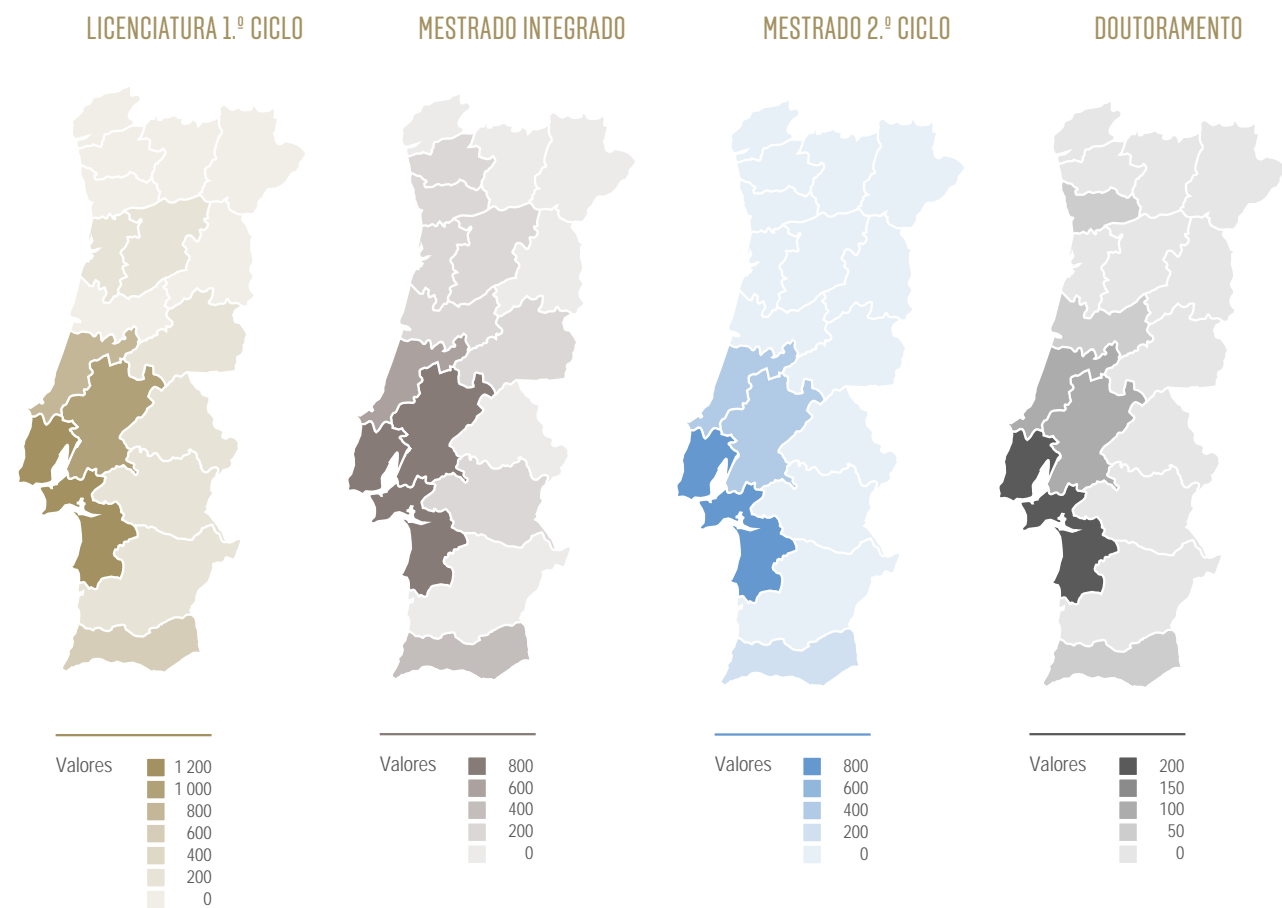


### ORIGEM DOS COLOCADOS



**DISTRITO DE RESIDÊNCIA DE ESTUDANTES INSCRITOS EM LICENCIATURA 1.º CICLO, Mestrado Integrado, Mestrado 2.º Ciclo e Doutoramento na ULISBOA em 2019/2020**

**DISTRITO DE RESIDÊNCIA DE ESTUDANTES INSCRITOS EM LICENCIATURA 1.º CICLO, Mestrado Integrado, Mestrado 2.º Ciclo e Doutoramento na ULISBOA em 2014/2015**



## OFERTA FORMATIVA 2013 A 2021

Escola/IES	Grau	Designação/CE	Ano de Funcionamento dos Ciclos de Estudo								
			2013	2014	2015	2016	2017	2018	2019	2020	2021
Faculdade de Arquitetura	L	Cenografia	●								
	L	Design	●	●	●	●	●	●	●	●	●
	L	Design de Moda	●	●	●	●	●	●	●	●	●
Faculdade de Belas-Artes	L	Arte Multimédia	●	●	●	●	●	●	●	●	●
	L	Ciências da Arte e do Património	●	●	●	●	●	●	●	●	●
	L	Desenho	●	●	●	●	●	●	●	●	●
	L	Design de Comunicação	●	●	●	●	●	●	●	●	●
	L	Design de Equipamento	●	●	●	●	●	●	●	●	●
	L	Escultura	●	●	●	●	●	●	●	●	●
	L	Pintura	●	●	●	●	●	●	●	●	●
Faculdade de Ciências	L	Biologia	●	●	●	●	●	●	●	●	●
	L	Bioquímica	●	●	●	●	●	●	●	●	●
	L	Engenharia Biomédica e Biofísica									●
	L	Engenharia da Energia e Ambiente									●
	L	Engenharia Física									●
	L	Engenharia Informática	●	●	●	●	●	●	●	●	●
	L	Estatística Aplicada	●	●	●	●	●	●	●	●	●
	L	Física	●	●	●	●	●	●	●	●	●
	L	Geologia	●	●	●	●	●	●	●	●	●
	L	Matemática	●	●	●	●	●	●	●	●	●
	L	Matemática Aplicada	●	●	●	●	●	●	●	●	●
	L	Meteorologia, Oceanografia e Geofísica	●	●	●	●	●	●	●	●	●
	L	Química	●	●	●	●	●	●	●	●	●
	L	Química Tecnológica	●	●	●	●	●	●	●	●	●
	L	Tecnologias de Informação	●	●	●	●	●	●	●	●	●
L	Engenharia Geoespacial	●	●	●	●	●	●	●	●	●	
Faculdade de Direito	L	Direito	●	●	●	●	●	●	●	●	●
Faculdade de Letras	L	Arqueologia	●	●	●	●	●	●	●	●	●
	L	Artes e Humanidades	●	●	●	●	●	●	●	●	●
	L	Estudos de Cultura e Comunicação	●	●	●	●	●	●	●	●	●
	L	Ciências da Linguagem	●	●	●	●	●	●	●	●	●
	L	Estudos Africanos	●	●	●	●	●	●	●	●	●
	L	Estudos Artísticos, variante de Artes do Espetáculo	●	●	●	●	●	●	●	●	●
	L	Estudos Clássicos	●	●	●	●	●	●	●	●	●
	L	Estudos Eslovos	●	●							
	L	Estudos Portugueses	●	●	●	●	●	●	●	●	●
	L	Filosofia	●	●	●	●	●	●	●	●	●
	L	História	●	●	●	●	●	●	●	●	●
	L	História da Arte	●	●	●	●	●	●	●	●	●
	L	Línguas, Literaturas e Culturas	●	●	●	●	●	●	●	●	●

### Legenda

● Ciclos de Estudo criados após 2013 ● Ciclos de Estudo criados antes de 2013 ● Ciclos de Estudo extintos ● Ciclos de Estudo a extinguir ● Outras Situações

## OFERTA FORMATIVA 2013 A 2021

Escola/IES	Grau	Designação/CE	Ano de Funcionamento dos Ciclos de Estudo								
			2013	2014	2015	2016	2017	2018	2019	2020	2021
Faculdade de Letras	L	Tradução	●	●	●	●	●	●	●	●	●
	L	Estudos Comparatistas	●	●	●	●	●	●	●	●	●
	L	Estudos Asiáticos	●	●	●	●	●	●	●	●	●
Faculdade de Medicina Dentária	L	Higiene Oral	●	●	●	●	●	●	●	●	●
	L	Prótese Dentária	●	●	●	●	●	●	●	●	●
Faculdade de Motricidade Humana	L	Ciências do Desporto	●	●	●	●	●	●	●	●	●
	L	Dança	●	●	●	●	●	●	●	●	●
	L	Ergonomia	●	●	●	●	●	●	●	●	●
	L	Reabilitação Psicomotora	●	●	●	●	●	●	●	●	●
Faculdade de Psicologia	L	Psicologia									●
Instituto de Educação	L	Educação e Formação		●	●	●	●	●	●	●	●
Instituto de Geografia e Ordenamento do Território	L	Geografia	●	●	●	●	●	●	●	●	●
	L	Planeamento e Gestão do Território	●	●	●	●	●	●	●	●	●
Instituto Superior de Agronomia	L	Arquitectura Paisagista	●	●	●	●	●	●	●	●	●
	L	Biologia	●	●	●	●	●	●	●	●	●
	L	Engenharia Agronómica	●	●	●	●	●	●	●	●	●
	L	Engenharia Alimentar	●	●	●	●	●	●	●	●	●
	L	Engenharia do Ambiente	●	●	●	●	●	●	●	●	●
	L	Engenharia Florestal e dos Recursos Naturais	●	●	●	●	●	●	●	●	●
	L	Engenharia Zootécnica	●	●	●	●	●	●	●	●	●
Instituto Superior de Ciências Sociais e Políticas	L	Administração Pública	●	●	●	●	●	●	●	●	●
	L	Antropologia	●	●	●	●	●	●	●	●	●
	L	Ciências da Comunicação	●	●	●	●	●	●	●	●	●
	L	Serviço Social	●	●	●	●	●	●	●	●	●
	L	Relações Internacionais	●	●	●	●	●	●	●	●	●
	L	Sociologia	●	●	●	●	●	●	●	●	●
	L	Ciência Política	●	●	●	●	●	●	●	●	●
	L	Gestão de Recursos Humanos	●	●	●	●	●	●	●	●	●
L	Administração Pública e Políticas do Território (pos-laboral)	●	●	●	●	●	●	●	●	●	
Instituto Superior de Economia e Gestão	L	Economia	●	●	●	●	●	●	●	●	●
	L	Gestão	●	●	●	●	●	●	●	●	●
	L	Finanças	●	●	●	●	●	●	●	●	●
	L	Matemática Aplicada à Economia e à Gestão	●	●	●	●	●	●	●	●	●
Instituto Superior Técnico	L	Engenharia Aeroespacial									●
	L	Engenharia Biológica									●
	L	Engenharia Biomédica									●
	L	Engenharia Civil									●
	L	Engenharia de Materiais	●	●	●	●	●	●	●	●	●

### Legenda

● Ciclos de Estudo criados após 2013 ● Ciclos de Estudo criados antes de 2013 ● Ciclos de Estudo extintos ● Ciclos de Estudo a extinguir ● Outras Situações



## OFERTA FORMATIVA 2013 A 2021

Escola/IES	Grau	Designação/CE	Ano de Funcionamento dos Ciclos de Estudo										
			2013	2014	2015	2016	2017	2018	2019	2020	2021		
Instituto Superior Técnico	L	Engenharia do Ambiente											●
	L	Engenharia e Gestão Industrial ((TagusPark))	●	●	●	●	●	●	●	●	●	●	●
	L	Engenharia Eletrónica ((TagusPark))	●	●	●	●	●	●	●	●	●	●	●
	L	Engenharia Eletrotécnica e de Computadores											●
	L	Engenharia Física Tecnológica											●
	L	Engenharia Informática e de Computadores - Alameda	●	●	●	●	●	●	●	●	●	●	●
	L	Engenharia Informática e de Computadores (TagusPark)	●	●	●	●	●	●	●	●	●	●	●
	L	Engenharia de Minas e Recursos Energéticos	●	●	●	●	●	●	●	●	●	●	●
	L	Engenharia Mecânica											●
	L	Engenharia Naval e Oceânica	●	●	●	●	●	●	●	●	●	●	●
	L	Engenharia Química											●
	L	Engenharia de Telecomunicações e Informática ((TagusPark))	●	●	●	●	●	●	●	●	●	●	●
	L	Matemática Aplicada e Computação	●	●	●	●	●	●	●	●	●	●	●
	ULisboa (FM +FF + FMH)	L	Ciências da Nutrição					●	●	●	●	●	●
ULisboa (FM + FC + FF + FP + FMD)	L	Ciências da Saúde	●	●	●	●	●	●	●	●	●	●	
ULisboa (FMH+ISEG)	L	Gestão do Desporto	●	●	●	●	●	●	●	●	●	●	
ULisboa (FL+IGOT)	L	Estudos Europeus	●	●	●	●	●	●	●	●	●	●	
ULisboa ((FL+FBA+FC+FD+FP+FMH+ISCSP+ISEG)	L	Estudos Gerais	●	●	●	●	●	●	●	●	●	●	
Academia da Força Aérea (IUM) + ULisboa (ISEG)	L	Ciências Militares Aeronáuticas, especialidade de Administração Aeronáutica										●	
Academia da Força Aérea (IUM) + ULisboa (IST)	L	Ciências Militares Aeronáuticas, Especialidade de Engenharia										●	
ULisboa (IST) + Universidade de Shangai (SHU)	L	Engenharia Civil										●	
ULisboa (FC+IST+ISA) + Universidade de Shangai (SHU)	L	Engenharia do Ambiente										●	
ULisboa (IST) + Universidade de Shangai (SHU)	L	Engenharia Eletrotécnica e de Computadores										●	
Academia Militar (IUM) + ULisboa (IST)	L	Engenharia Eletrotécnica Militar										●	
Academia Militar (IUM) + ULisboa (IST)	L	Engenharia Mecânica Militar										●	
Academia Militar (IUM) + ULisboa (IST)	L	Engenharia Militar										●	
Faculdade de Arquitetura	MI	Arquitetura	●	●	●	●	●	●	●	●	●	●	
	MI	Arquitetura, na Área de Especialização em Interiores e Reabilitação do Edificado	●	●	●	●	●	●	●	●	●	●	
	MI	Arquitetura na área de especialização em Urbanismo	●	●	●	●	●	●	●	●	●	●	

### Legenda

● Ciclos de Estudo criados após 2013 ● Ciclos de Estudo criados antes de 2013 ● Ciclos de Estudo extintos ● Ciclos de Estudo a extinguir ● Outras Situações

## OFERTA FORMATIVA 2013 A 2021

Escola/IES	Grau	Designação/CE	Ano de Funcionamento dos Ciclos de Estudo									
			2013	2014	2015	2016	2017	2018	2019	2020	2021	
Faculdade de Ciências	MI	Engenharia Biomédica e Biofísica	●	●	●	●	●	●	●	●	●	●
	MI	Engenharia da Energia e Ambiente	●	●	●	●	●	●	●	●	●	●
	MI	Engenharia Física	●	●	●	●	●	●	●	●	●	●
Faculdade de Farmácia	MI	Ciências Farmacêuticas	●	●	●	●	●	●	●	●	●	
Faculdade de Medicina	MI	Medicina	●	●	●	●	●	●	●	●	●	
Faculdade de Medicina Dentária	MI	Medicina Dentária	●	●	●	●	●	●	●	●	●	
Faculdade de Medicina Veterinária	MI	Medicina Veterinária	●	●	●	●	●	●	●	●	●	
Faculdade de Psicologia	MI	Psicologia	●	●	●	●	●	●	●	●	●	●
	MI	Arquitetura	●	●	●	●	●	●	●	●	●	●
Instituto Superior Técnico	MI	Engenharia Aeroespacial	●	●	●	●	●	●	●	●	●	●
	MI	Engenharia Biológica	●	●	●	●	●	●	●	●	●	●
	MI	Engenharia Biomédica	●	●	●	●	●	●	●	●	●	●
	MI	Engenharia Civil	●	●	●	●	●	●	●	●	●	●
	MI	Engenharia de Materiais	●	●	●	●	●	●	●	●	●	●
	MI	Engenharia do Ambiente	●	●	●	●	●	●	●	●	●	●
	MI	Engenharia Eletrotécnica e de Computadores	●	●	●	●	●	●	●	●	●	●
	MI	Engenharia Física Tecnológica	●	●	●	●	●	●	●	●	●	●
	MI	Engenharia Mecânica	●	●	●	●	●	●	●	●	●	●
Faculdade de Arquitetura	M	Design de Produto	●	●	●	●	●	●	●	●	●	●
	M	Design de Comunicação	●	●	●	●	●	●	●	●	●	●
	M	Design de Moda	●	●	●	●	●	●	●	●	●	●
	M	Design Sustentável no Mundo Mediterrânico (Erasmus Mundus)	●	●	●	●	●	●	●	●	●	●
	M	Estudos Urbanos em Regiões Mediterrânicas (Erasmus Mundus)	●	●	●	●	●	●	●	●	●	●
Faculdade de Belas-Artes	M	Anatomia Artística	●	●	●	●	●	●	●	●	●	●
	M	Arte Multimédia						●	●	●	●	●
	M	Ciências da Conservação, Restauro e Produção de Arte Contemporânea	●	●	●	●	●	●	●	●	●	●
	M	Desenho	●	●	●	●	●	●	●	●	●	●
	M	Design de Comunicação	●	●	●	●	●	●	●	●	●	●
	M	Design de Equipamento	●	●	●	●	●	●	●	●	●	●
	M	Educação Artística	●	●	●	●	●	●	●	●	●	●
	M	Escultura	●	●	●	●	●	●	●	●	●	●
	M	Museologia e Museografia	●	●	●	●	●	●	●	●	●	●
	M	Património Público, Arte e Museologia	●	●	●	●	●	●	●	●	●	●
Faculdade de Belas-Artes	M	Pintura	●	●	●	●	●	●	●	●	●	●
	M	Crítica, Curadoria e Teorias da Arte		●	●	●	●	●	●	●	●	●

### Legenda

● Ciclos de Estudo criados após 2013 ● Ciclos de Estudo criados antes de 2013 ● Ciclos de Estudo extintos ● Ciclos de Estudo a extinguir ● Outras Situações

## OFERTA FORMATIVA 2013 A 2021

Escola/IES	Grau	Designação/CE	Ano de Funcionamento dos Ciclos de Estudo								
			2013	2014	2015	2016	2017	2018	2019	2020	2021
Faculdade de Ciências	M	Bioestatística	●	●	●	●	●	●	●	●	●
	M	Bioinformática e Biologia Computacional	●	●	●	●	●	●	●	●	●
	M	Biologia da Conservação	●	●	●	●	●	●	●	●	●
	M	Biologia Evolutiva e do Desenvolvimento	●	●	●	●	●	●	●	●	●
	M	Biologia Humana e Ambiente	●	●	●	●	●	●	●	●	●
	M	Biologia Molecular e Genética	●	●	●	●	●	●	●	●	●
	M	Biologia Molecular Humana	●	●							
	M	Bioquímica	●	●	●	●	●	●	●	●	●
	M	Ciência de Dados						●	●	●	●
	M	Ciências do Mar	●	●	●	●	●	●	●	●	●
	M	Ciências Geofísicas	●	●	●	●	●	●	●	●	●
	M	Ecologia e Gestão Ambiental	●	●	●	●	●	●	●	●	●
	M	Ecologia Marinha	●	●	●	●	●	●	●	●	●
	M	Engenharia Biomédica e Biofísica									●
	M	Engenharia da Energia e Ambiente									●
	M	Engenharia Física									●
	M	Engenharia Geoespacial	●	●	●	●	●	●	●	●	●
	M	Engenharia Informática	●	●	●	●	●	●	●	●	●
	M	Estatística e Investigação Operacional	●	●	●	●	●	●	●	●	●
	M	Física	●	●	●	●	●	●	●	●	●
	M	Geoarqueologia	●	●	●						
	M	Geologia	●	●	●	●	●	●	●	●	●
	M	Geologia Aplicada	●	●	●	●	●	●	●	●	●
	M	Geologia do Ambiente, Riscos Geológicos e Ordenamento do Território	●	●	●	●	●	●	●	●	●
	M	Geologia Económica	●	●	●	●	●	●	●	●	●
	M	Gestão de Informação	●	●	●	●	●				
	M	História e Filosofia das Ciências	●	●	●	●	●	●	●	●	●
	M	Informática	●	●	●	●	●	●	●	●	●
	M	Matemática	●	●	●	●	●	●	●	●	●
	M	Matemática Aplicada à Economia e Gestão	●	●	●	●	●	●	●	●	●
	M	Matemática para Professores	●	●	●	●	●	●	●	●	●
	M	Microbiologia Aplicada	●	●	●	●	●	●	●	●	●
M	Química	●	●	●	●	●	●	●	●	●	
M	Química Tecnológica	●	●	●	●	●	●	●	●	●	
M	Segurança Informática	●	●	●	●	●	●	●	●	●	
M	Sistemas de Informação Geográfica - Tecnologias e Aplicações	●	●	●	●	●	●	●	●	●	
Faculdade de Direito	M	Ciências Jurídico-Empresariais	●	●	●	●	●	●	●	●	
	M	Ciências Jurídico-Financeiras	●	●	●	●	●	●	●	●	
	M	Ciências Jurídico Forenses	●	●	●	●	●	●	●	●	
	M	Direito	●	●	●	●	●	●	●	●	

### Legenda

● Ciclos de Estudo criados após 2013 ● Ciclos de Estudo criados antes de 2013 ● Ciclos de Estudo extintos ● Ciclos de Estudo a extinguir ● Outras Situações

## OFERTA FORMATIVA 2013 A 2021

Escola/IES	Grau	Designação/CE	Ano de Funcionamento dos Ciclos de Estudo								
			2013	2014	2015	2016	2017	2018	2019	2020	2021
Faculdade de Direito	M	Direito Administrativo	●	●	●	●					
	M	Direito e Ciência Jurídica			●	●	●	●	●	●	●
	M	Direito e Economia	●	●	●	●	●	●	●	●	●
	M	Direito e Interioridade	●	●	●	●	●	●	●	●	●
	M	Direito e Prática Jurídica			●	●	●	●	●	●	●
	M	Direito e Prática Jurídica Europeia						●	●	●	●
	M	Direito Internacional e Relações Internacionais	●	●	●	●	●	●	●	●	●
	M	Análises Clínicas	●	●	●	●	●	●	●	●	●
	M	Ciências Biofarmacêuticas	●	●	●	●	●	●	●	●	●
	M	Cuidados Farmacêuticos	●	●	●	●	●	●	●	●	●
Faculdade de Farmácia	M	Farmácia Comunitária	●	●	●	●	●	●	●	●	
	M	Farmácia Hospitalar	●	●	●	●	●	●	●	●	
	M	Farmacotecnia Avançada	●	●	●	●	●	●	●	●	
	M	Farmacoterapia e Farmacoepidemiologia	●	●	●	●	●	●	●	●	
	M	Intervenção Farmacêutica e Gestão da Terapêutica			●	●	●	●	●	●	
	M	Medicamentos à Base de Plantas	●	●	●	●	●	●	●	●	
	M	Qualidade Alimentar e Saúde	●	●	●	●	●	●	●	●	
	M	Química Medicinal e Biofarmacêutica	●	●	●	●	●	●	●	●	
	M	Regulação e Avaliação do Medicamento e Produtos de Saúde	●	●	●	●	●	●	●	●	
	M	Arqueologia	●	●	●	●	●	●	●	●	●
Faculdade de Letras	M	Ciências da Documentação e Informação	●	●	●	●	●	●	●	●	
	M	Crítica Textual	●	●	●	●	●	●	●	●	
	M	Cultura e Comunicação	●	●	●	●	●	●	●	●	
	M	Estudos Alemães		●	●	●	●	●	●	●	
	M	Estudos Clássicos	●	●	●	●	●	●	●	●	
	M	Estudos Comparatistas	●	●	●	●	●	●	●	●	
	M	Estudos de Teatro	●	●	●	●	●	●	●	●	
	M	Estudos Ingleses e Americanos	●	●	●	●	●	●	●	●	
	M	Estudos Regionais e Autárquicos	●	●	●	●	●	●	●	●	
	M	Estudos Portugueses e Românicos	●	●	●	●	●	●	●	●	
M	Filosofia	●	●	●	●	●	●	●	●		
M	História	●	●	●	●	●	●	●	●		
M	História da Arte e Património	●	●	●	●	●	●	●	●		
M	História e Cultura das Religiões	●	●	●	●	●	●	●	●		
M	Português como Língua Estrangeira/Língua Segunda	●	●	●	●	●	●	●	●		
M	Linguística	●	●	●	●	●	●	●	●		
M	Teoria da Literatura	●	●	●	●	●	●	●	●		
M	Tradução	●	●	●	●	●	●	●	●		
M	Interpretação de Conferências	●	●	●	●	●	●	●	●		
M	Tradução e Interpretação de Conferências	●	●	●	●	●	●	●	●		

### Legenda

● Ciclos de Estudo criados após 2013 ● Ciclos de Estudo criados antes de 2013 ● Ciclos de Estudo extintos ● Ciclos de Estudo a extinguir ● Outras Situações

## OFERTA FORMATIVA 2013 A 2021

Escola/IES	Grau	Designação/CE	Ano de Funcionamento dos Ciclos de Estudo																
			2013	2014	2015	2016	2017	2018	2019	2020	2021								
Faculdade de Medicina	M	Bioética	●	●	●														
	M	Ciências do Sono	●	●	●														
	M	Ciências da Dor	●	●	●														
	M	Comportamentos de Dependência e seus Tratamentos	●	●	●														
	M	Cuidados Paliativos	●	●	●	●	●	●	●	●	●	●	●	●	●	●	●	●	●
	M	Doenças Infecciosas Emergentes	●	●	●														
	M	Doenças Metabólicas e Comportamento Alimentar	●	●	●	●	●	●	●	●	●	●	●	●	●	●	●	●	●
	M	Epidemiologia	●	●	●	●	●	●	●	●	●	●	●	●	●	●	●	●	●
	M	Imagiologia Cardiovascular																	●
	M	Investigação Biomédica											●	●	●	●	●	●	●
	M	Investigação Clínica																	●
	M	Medicina Legal e Ciências Forenses	●	●	●														
	M	Microbiologia Clínica	●	●	●														
	M	Microbiologia Clínica e Doenças Infecciosas Emergentes				●	●	●	●	●	●	●	●	●	●	●	●	●	●
	M	Microbiologia e Infeção	●	●	●														
	M	Neurociências	●	●	●	●	●	●	●	●	●	●	●	●	●	●	●	●	●
	M	Oncobiologia	●	●	●	●	●	●	●	●	●	●	●	●	●	●	●	●	●
	M	Psicopatologia		●	●	●	●	●	●	●	●	●	●	●	●	●	●	●	●
	M	Reabilitação Cardiovascular							●	●	●	●	●	●	●	●	●	●	●
	M	Saúde do Adolescente	●	●	●														
M	Vitimização da Criança e do Adolescente	●	●	●															
Faculdade de Medicina Dentária	M	Biomateriais Dentários	●	●	●														
	M	Higiene Oral															●	●	
	M	Saúde Oral Preventiva e Comunitária	●	●	●														
Faculdade de Medicina Veterinária	M	Segurança Alimentar	●	●	●	●	●	●	●	●	●	●	●	●	●	●	●	●	
Faculdade de Motricidade Humana	M	Ciências da Educação	●	●	●	●	●	●	●	●	●	●	●	●	●	●	●	●	
	M	Ciências da Fisioterapia	●	●	●														
	M	Desenvolvimento da Criança na variante de Desenvolvimento Motor	●	●	●														
	M	Educação Especial	●	●	●														
	M	Ensino da Educação Física nos Ensinos Básico e Secundário	●	●	●	●	●	●	●	●	●	●	●	●	●	●	●	●	
	M	Ergonomia	●	●	●	●	●	●	●	●	●	●	●	●	●	●	●	●	
	M	Gestão do Desporto	●	●	●	●	●	●	●	●	●	●	●	●	●	●	●	●	
	M	Performance Artística - Dança	●	●	●														
	M	Psicologia do Desporto	●	●	●	●	●	●	●	●	●	●	●	●	●	●	●	●	
	M	Reabilitação Psicomotora	●	●	●	●	●	●	●	●	●	●	●	●	●	●	●	●	
	M	Reabilitação na especialidade Deficiência Visual	●	●	●														
	M	Exercício e Saúde	●	●	●	●	●	●	●	●	●	●	●	●	●	●	●	●	
	M	Gestão do Desporto - Organizações Desportivas	●	●	●	●	●	●	●	●	●	●	●	●	●	●	●	●	

### Legenda

● Ciclos de Estudo criados após 2013 ● Ciclos de Estudo criados antes de 2013 ● Ciclos de Estudo extintos ● Ciclos de Estudo a extinguir ● Outras Situações

## OFERTA FORMATIVA 2013 A 2021

Escola/IES	Grau	Designação/CE	Ano de Funcionamento dos Ciclos de Estudo															
			2013	2014	2015	2016	2017	2018	2019	2020	2021							
Faculdade de Motricidade Humana	M	Treino de Alto Rendimento	●	●	●	●	●	●	●	●	●	●	●	●	●	●	●	●
	M	Treino Desportivo	●	●	●	●	●	●	●	●	●	●	●	●	●	●	●	●
Faculdade de Psicologia	M	Psicologia Clínica e da Saúde																●
	M	Psicologia Cognitiva e Social																●
	M	Psicologia da Educação e Aconselhamento																●
	M	Psicologia dos Recursos Humanos, do Trabalho e das Organizações																●
	M	Psicologia na Crise e na Emergência																●
Instituto de Educação	M	Educação	●	●	●	●	●	●	●	●	●	●	●	●	●	●	●	●
	M	Educação e Formação		●	●	●	●	●	●	●	●	●	●	●	●	●	●	●
	M	Ensino de Economia e de Contabilidade	●	●	●	●	●	●	●	●	●	●	●	●	●	●	●	●
Instituto de Geografia e Ordenamento do Território	M	Geografia Física e Ordenamento do Território	●	●	●	●	●	●	●	●	●	●	●	●	●	●	●	●
	M	Geografia Humana: Globalização, Sociedade e Território	●	●	●	●	●	●	●	●	●	●	●	●	●	●	●	●
	M	Gestão do Território e Urbanismo	●	●	●	●	●	●	●	●	●	●	●	●	●	●	●	●
	M	Políticas Europeias: Desenvolvimento e Coesão Socioterritorial	●	●	●	●	●	●	●	●	●	●	●	●	●	●	●	●
	M	Sistemas de Informação Geográfica e Modelação Territorial Aplicados ao Ordenamento	●	●	●	●	●	●	●	●	●	●	●	●	●	●	●	●
Instituto Superior de Agronomia	M	Agronomia Tropical e Desenvolvimento Sustentável	●	●	●													
	M	Arquitetura Paisagista	●	●	●	●	●	●	●	●	●	●	●	●	●	●	●	●
	M	Biologia Funcional	●	●	●													
	M	Engenharia Agronómica	●	●	●	●	●	●	●	●	●	●	●	●	●	●	●	●
	M	Engenharia Alimentar	●	●	●	●	●	●	●	●	●	●	●	●	●	●	●	●
	M	Engenharia do Ambiente	●	●	●	●	●	●	●	●	●	●	●	●	●	●	●	●
	M	Engenharia Florestal e dos Recursos Naturais	●	●	●	●	●	●	●	●	●	●	●	●	●	●	●	●
	M	Matemática Aplicada às Ciências Biológicas	●	●	●													
	M	Sistemas Agrários Tropicais: Produção, Sociedade e Políticas									●	●	●	●	●	●	●	●
Instituto Superior de Ciências Sociais e Políticas	M	Vinífera Euromaster - Mestrado Europeu em Viticultura e Enologia	●	●	●													
	M	Antropologia	●	●	●	●	●	●	●	●	●	●	●	●	●	●	●	●
	M	Ciência Política	●	●	●	●	●	●	●	●	●	●	●	●	●	●	●	●
	M	Ciências da Comunicação	●	●	●	●	●	●	●	●	●	●	●	●	●	●	●	●
	M	Estratégia	●	●	●	●	●	●	●	●	●	●	●	●	●	●	●	●
	M	Estratégia e Negócios Internacionais	●	●	●	●	●	●	●	●	●	●	●	●	●	●	●	●
	M	Estudos Africanos	●	●	●	●	●	●	●	●	●	●	●	●	●	●	●	●
	M	Família e Género	●	●	●	●	●	●	●	●	●	●	●	●	●	●	●	●
	M	Gerontologia Social			●	●	●	●	●	●	●	●	●	●	●	●	●	●
	M	Gestão e Políticas Públicas	●	●	●	●	●	●	●	●	●	●	●	●	●	●	●	●
M	MPA - Administração Pública	●	●	●	●	●	●	●	●	●	●	●	●	●	●	●	●	

### Legenda

● Ciclos de Estudo criados após 2013 ● Ciclos de Estudo criados antes de 2013 ● Ciclos de Estudo extintos ● Ciclos de Estudo a extinguir ● Outras Situações

## OFERTA FORMATIVA 2013 A 2021

Escola/IES	Grau	Designação/CE	Ano de Funcionamento dos Ciclos de Estudo									
			2013	2014	2015	2016	2017	2018	2019	2020	2021	
Instituto Superior de Ciências Sociais e Políticas	M	Políticas de Desenvolvimento de Recursos Humanos	●	●	●	●	●	●	●	●	●	
	M	Política Social	●	●	●	●	●	●	●	●	●	
	M	Relações Internacionais	●	●	●	●	●	●	●	●	●	
	M	Serviço Social (Erasmus Mundus)			●	●	●	●	●	●	●	
	M	Sociedade, Risco e Saúde	●	●	●	●	●	●	●	●	●	
	M	Sociologia	●	●	●	●	●	●	●	●	●	
	M	Sociologia das Organizações e do Trabalho	●	●	●	●	●	●	●	●	●	
Instituto Superior de Economia e Gestão	M	Análise de Dados Empresariais								●	●	
	M	Ciências Actuariais	●	●	●	●	●	●	●	●	●	
	M	Ciências Empresariais	●	●	●	●	●	●	●	●	●	
	M	Contabilidade								●	●	
	M	Contabilidade, Fiscalidade e Finanças Empresariais	●	●	●	●	●	●	●	●	●	
	M	Desenvolvimento e Cooperação Internacional	●	●	●	●	●	●	●	●	●	
	M	Econometria Aplicada e Previsão	●	●	●	●	●	●	●	●	●	
	M	Economia	●	●	●	●	●	●	●	●	●	
	M	Economia e Gestão de Ciência, Tecnologia e Inovação	●	●	●	●	●	●	●	●	●	
	M	Economia e Políticas Públicas	●	●	●	●	●	●	●	●	●	
	M	Economia Internacional e Estudos Europeus	●	●	●	●	●	●	●	●	●	
	M	Economia Monetária e Financeira	●	●	●	●	●	●	●	●	●	
	M	Finanças	●	●	●	●	●	●	●	●	●	
	M	Gestão								●	●	
	M	Gestão/MBA	●	●	●	●	●	●	●	●	●	
	M	Gestão de Projetos	●	●	●	●	●	●	●	●	●	
	M	Gestão de Recursos Humanos	●	●	●	●	●	●	●	●	●	
	M	Gestão de Sistemas de Informação	●	●	●	●	●	●	●	●	●	
	M	Gestão e Avaliação Imobiliária	●	●	●	●						
	M	Gestão e Estratégia Industrial	●	●	●	●	●	●	●	●	●	
	M	Marketing	●	●	●	●	●	●	●	●	●	
	M	Matemática Financeira	●	●	●	●	●	●	●	●	●	
	M	Métodos Quantitativos para a Decisão Económica e Empresarial	●	●	●	●	●	●	●	●	●	
	M	Sociologia Económica e das Organizações	●	●	●							
	M	Trabalho, Organizações e Mercados	●	●	●							
	Instituto Superior Técnico	M	Bioengenharia e Nanossistemas	●	●	●	●	●	●	●	●	●
		M	Bioengenharia em Medicina Regenerativa e de Precisão									●
M		Biotecnologia	●	●	●	●	●	●	●	●	●	
M		Ciências e Tecnologias para o Património Cultural									●	
M		Construção e Reabilitação	●	●	●	●						
M		Engenharia Aeroespacial									●	
M		Engenharia Biológica									●	
M	Engenharia Biomédica									●		

### Legenda

● Ciclos de Estudo criados após 2013 ● Ciclos de Estudo criados antes de 2013 ● Ciclos de Estudo extintos ● Ciclos de Estudo a extinguir ● Outras Situações

## OFERTA FORMATIVA 2013 A 2021

Escola/IES	Grau	Designação/CE	Ano de Funcionamento dos Ciclos de Estudo								
			2013	2014	2015	2016	2017	2018	2019	2020	2021
Instituto Superior Técnico	M	Engenharia Civil									●
	M	Engenharia de Estruturas	●	●	●	●					
	M	Engenharia de Infraestruturas de Transporte	●	●	●	●					
	M	Engenharia de Materiais	●	●	●	●	●				●
	M	Engenharia de Petróleos	●	●	●	●	●	●	●	●	●
	M	Engenharia de Sistemas de Transportes				●	●	●	●	●	●
	M	Engenharia de Telecomunicações e Informática ((TagusPark))	●	●	●	●	●	●	●	●	●
	M	Engenharia do Ambiente									●
	M	Engenharia e Ciência de Dados						●	●	●	●
	M	Engenharia e Gestão da Água	●	●	●	●	●	●			
	M	Engenharia e Gestão da Energia	●	●	●	●	●	●	●	●	●
	M	Engenharia e Gestão da Inovação e Empreendedorismo							●	●	●
	M	Engenharia e Gestão Industrial ((TagusPark))	●	●	●	●	●	●	●	●	●
	M	Engenharia Eletrónica ((TagusPark))	●	●	●	●	●	●	●	●	●
	M	Engenharia Eletrotécnica e de Computadores									●
	M	Engenharia Física Tecnológica									●
	M	Engenharia Geológica e de Minas	●	●	●	●	●	●	●	●	●
	M	Engenharia Informática e de Computadores - Alameda	●	●	●	●	●	●	●	●	●
	M	Engenharia Informática e de Computadores - (TagusPark)	●	●	●	●	●	●	●	●	●
	M	Engenharia Mecânica									●
	M	Engenharia Naval e Oceânica	●	●	●	●	●	●	●	●	●
	M	Engenharia Química									●
	M	Matemática e Aplicações	●	●	●	●	●	●	●	●	●
	M	Planeamento e Operação de Transportes	●	●	●	●	●	●			
	M	Proteção e Segurança Radiológica				●	●	●	●	●	●
	M	Química	●	●	●	●	●	●	●	●	●
	M	Sistemas Complexos de Infraestruturas de Transportes	●	●	●	●	●				
M	Sistemas de Informação Geográfica	●	●	●	●	●	●				
M	Sistemas de Transportes									●	
M	Tecnologias Biomédicas	●	●	●	●	●	●				
M	Urbanismo e Ordenamento do Território	●	●	●	●	●					
ULisboa (FC+ISA)	M	Biologia dos Recursos Vegetais					●	●	●	●	
ULisboa (FL + FM + FC + FP)	M	Ciência Cognitiva	●	●	●	●	●	●	●	●	
ULisboa (IE+FC+ICS)	M	Cultura Científica e Divulgação das Ciências					●	●	●	●	
ULisboa (FA+FBA+FMH)	M	Design de Interação					●	●	●	●	
ULisboa (FBA + FC + ICS+ ISEG)	M	Design para a Sustentabilidade						●	●	●	
ULisboa (FD + ISEG)	M	Direito e Gestão							●	●	
ULisboa (ISA+FC)	M	Engenharia dos Sistemas Bioenergéticos	●	●							
ULisboa (IST+FF)	M	Engenharia Farmacêutica	●	●	●	●	●	●	●	●	

### Legenda

● Ciclos de Estudo criados após 2013 ● Ciclos de Estudo criados antes de 2013 ● Ciclos de Estudo extintos ● Ciclos de Estudo a extinguir ● Outras Situações

## OFERTA FORMATIVA 2013 A 2021

Escola/IES	Grau	Designação/CE	Ano de Funcionamento dos Ciclos de Estudo									
			2013	2014	2015	2016	2017	2018	2019	2020	2021	
ULisboa (ISA+FMV)	M	Engenharia Zootécnica - Produção Animal	●	●	●	●	●	●	●	●	●	●
ULisboa (IE+FBA)	M	Ensino de Artes Visuais no 3.º ciclo do Ensino Básico e no Ensino Secundário	●	●	●	●	●	●	●	●	●	●
ULisboa (IE+FC)	M	Ensino de Biologia e Geologia no 3.º ciclo do Ensino Básico e no Ensino Secundário	●	●	●	●	●	●	●	●	●	●
ULisboa (IE+FL)	M	Ensino de Filosofia no Ensino Secundário	●	●	●	●	●	●	●	●	●	●
ULisboa (IE+FC)	M	Ensino de Física e de Química no 3.º ciclo do Ensino Básico e no Ensino Secundário	●	●	●	●	●	●	●	●	●	●
ULisboa (IE+IGOT)	M	Ensino de Geografia no 3.º Ciclo do Ensino Básico e no Ensino Secundário	●	●	●	●	●	●	●	●	●	●
ULisboa (IE+FL)	M	Ensino de História no 3.º Ciclo do Ensino Básico e no Ensino Secundário	●	●	●	●	●	●	●	●	●	●
ULisboa (IE+FC)	M	Ensino de Informática	●	●	●	●	●	●	●	●	●	●
ULisboa (IE+FBA+FC+FL+IGOT)	M	Ensino de Inglês e de Espanhol no 3.º Ciclo do Ensino Básico e no Ensino Secundário	●	●	●	●	●	●	●	●	●	●
ULisboa (IE+FBA+FC+FL+IGOT)	M	Ensino de Inglês e de Francês no 3.º Ciclo do Ensino Básico e no Ensino Secundário	●	●	●	●	●	●	●	●	●	●
ULisboa (IE+FL)	M	Ensino de Inglês e de Língua Estrangeira no 3.º Ciclo do Ensino Básico e no Ensino Secundário, nas áreas de especialização de Alemão ou de Espanhol ou de Francês	●	●	●	●	●	●	●	●	●	●
ULisboa (IE+FL)	M	Ensino de Inglês no 1.º Ciclo do Ensino Básico	●	●	●	●	●	●	●	●	●	●
ULisboa (IE+FC)	M	Ensino de Matemática no 3.º ciclo do Ensino Básico e no Secundário	●	●	●	●	●	●	●	●	●	●
ULisboa (IE+FL)	M	Ensino de Português e de Língua Estrangeira no 3.º Ciclo do Ensino Básico e no Ensino Secundário, nas áreas de especialização de Alemão ou de Espanhol ou de Francês ou de Inglês	●	●	●	●	●	●	●	●	●	●
ULisboa (IE+FL)	M	Ensino de Português no 3.º Ciclo do Ensino Básico e no Ensino Secundário e de Latim no Ensino Secundário	●	●	●	●	●	●	●	●	●	●
ULisboa (IE+FBA+FC+FL+IGOT)	M	Ensino do Português no 3.º Ciclo do Ensino Básico e no Ensino Secundário e de Espanhol nos Ensinos Básico e Secundário	●	●	●	●	●	●	●	●	●	●
ULisboa (FL+ICS)	M	Estudos Brasileiros	●	●	●	●	●	●	●	●	●	●
ULisboa (FD+ICS)	M	Interioridade e Relações Transfronteiriças	●	●	●	●	●	●	●	●	●	●
ULisboa (IST+FC+FM+FMV)	M	Microbiologia	●	●	●	●	●	●	●	●	●	●
ULisboa (IGOT+IST+FA)	M	Ordenamento do Território e Urbanismo	●	●	●	●	●	●	●	●	●	●
ULisboa (FBA+FA)	M	Práticas Tipográficas e Editoriais Contemporâneas	●	●	●	●	●	●	●	●	●	●
ULisboa (FMH+IE)	M	Resiliência na Educação	●	●	●	●	●	●	●	●	●	●
ULisboa (FC+IE)	M	Tecnologias e Metodologias em e-Learning	●	●	●	●	●	●	●	●	●	●
Academia da Força Aérea (IUM) + ISEG	M	Aeronáutica Militar, Especialidade de Administração Aeronáutica	●	●	●	●	●	●	●	●	●	●
Academia da Força Aérea (IUM) + IST	M	Aeronáutica Militar, Especialidade de Engenharia Aeronáutica	●	●	●	●	●	●	●	●	●	●
Academia da Força Aérea (IUM) + IST	M	Aeronáutica Militar, Especialidade de Engenharia de Aeródromos	●	●	●	●	●	●	●	●	●	●

### Legenda

● Ciclos de Estudo criados após 2013 ● Ciclos de Estudo criados antes de 2013 ● Ciclos de Estudo extintos ● Ciclos de Estudo a extinguir ● Outras Situações

## OFERTA FORMATIVA 2013 A 2021

Escola/IES	Grau	Designação/CE	Ano de Funcionamento dos Ciclos de Estudo									
			2013	2014	2015	2016	2017	2018	2019	2020	2021	
Academia da Força Aérea (IUM) + IST	M	Aeronáutica Militar, Especialidade de Engenharia Eletrotécnica	●	●	●	●	●	●	●	●	●	●
UNova de Lisboa (FCT) + ULisboa (FBA)	M	Arte e Ciência do Vidro e da Cerâmica	●	●	●	●	●	●	●	●	●	●
ISCTE-IUL + ULisboa (FC)	M	Ciências da Complexidade	●	●	●	●	●	●	●	●	●	●
UNova de Lisboa (FCT) + ULisboa (ISA)	M	Ciências Gastronómicas	●	●	●	●	●	●	●	●	●	●
IP Castelo Branco (ESAA) + ULisboa (FA)	M	Design Gráfico	●	●	●	●	●	●	●	●	●	●
IPCastelo Branco (ESAA) + ULisboa (FA)	M	Design do Vestuário e Têxtil	●	●	●	●	●	●	●	●	●	●
ULisboa (IST) + Universidade de Shanghai (SHU)	M	Engenharia Civil	●	●	●	●	●	●	●	●	●	●
ULisboa (FC+IST+ISA) + Universidade de Shanghai (SHU)	M	Engenharia do Ambiente	●	●	●	●	●	●	●	●	●	●
Academia Militar (IUM) + ULisboa (IST)	M	Engenharia Eletrotécnica Militar	●	●	●	●	●	●	●	●	●	●
ULisboa (IST) + Universidade de Shanghai (SHU)	M	Engenharia Eletrotécnica e de Computadores	●	●	●	●	●	●	●	●	●	●
ULisboa (ISA) + UPorto (FCUP)	M	Engenharia de Viticultura e Enologia	●	●	●	●	●	●	●	●	●	●
Academia Militar (IUM) + ULisboa (IST)	M	Engenharia Mecânica Militar	●	●	●	●	●	●	●	●	●	●
Academia Militar (IUM) + ULisboa (IST)	M	Engenharia Militar	●	●	●	●	●	●	●	●	●	●
UCatólica Portuguesa (FCH) + ULisboa (FL)	M	Estudos Asiáticos	●	●	●	●	●	●	●	●	●	●
ULisboa (ISA) + UCatólica Portuguesa (FEG) (Erasmus Mundus)	M	Gestão da Floresta e dos Recursos Naturais no Mediterrâneo (Erasmus Mundus)	●	●	●	●	●	●	●	●	●	●
ULisboa (ISA) + UÉvora (ECT)	M	Gestão e Conservação de Recursos Naturais	●	●	●	●	●	●	●	●	●	●
ULisboa (FL) + UÉvora (ECS) + UAlgarve (FCHS)	M	História do Mediterrâneo Islâmico e Medieval	●	●	●	●	●	●	●	●	●	●
ULisboa (FL) + Escola Naval	M	História Marítima	●	●	●	●	●	●	●	●	●	●
ULisboa(FL) + UCoimbra(FL) + UAçores + UMadeira + Academia da Força Aérea + Academia Militar + Escola Naval	M	História Militar	●	●	●	●	●	●	●	●	●	●
UAberta (Departamento de Ciências e Tecnologia) + ULisboa (IST)	M	Informação e Sistemas Empresariais	●	●	●	●	●	●	●	●	●	●
ISCTE-IUL + ULisboa (FC)	M	Matemática Financeira	●	●	●	●	●	●	●	●	●	●
ULisboa (FM) + Escola Naval	M	Medicina Hiperbárica e Subaquática	●	●	●	●	●	●	●	●	●	●

### Legenda

● Ciclos de Estudo criados após 2013 ● Ciclos de Estudo criados antes de 2013 ● Ciclos de Estudo extintos ● Ciclos de Estudo a extinguir ● Outras Situações

## OFERTA FORMATIVA 2013 A 2021

Escola/IES	Grau	Designação/CE	Ano de Funcionamento dos Ciclos de Estudo								
			2013	2014	2015	2016	2017	2018	2019	2020	2021
ISCTE-IUL+ULisboa (FL)	M	Mercados da Arte	●	●	●	●	●	●	●	●	●
Escola Naval (IUM) + ULisboa (FC)	M	Navegação e Geomática			●	●	●	●	●	●	●
UMinho(EP) + UC (FPCE) + ULisboa(FP)	M	Neuropsicologia Clínica e Experimental						●	●	●	●
ULisboa (FM) + IPLisboa (ESTSL)	M	Nutrição Clínica	●	●	●	●	●	●	●	●	●
ULisboa (IST+FD) + Escola Naval	M	Segurança de Informação e Direito no Ciberespaço		●	●	●	●	●	●	●	●
ULisboa (IGOT) + Escola Superior de Hotelaria e Turismo do Estoril	M	Turismo e Comunicação	●	●	●	●	●	●	●	●	●
Faculdade de Arquitetura	D	Arquitetura	●	●	●	●	●	●	●	●	●
	D	Design	●	●	●	●	●	●	●	●	●
	D	Urbanismo	●	●	●	●	●	●	●	●	●
Faculdade de Belas-Artes	D	Belas-Artes	●	●	●	●	●	●	●	●	●
	D	Astronomia e Astrofísica	●	●	●	●	●	●	●	●	●
Faculdade de Ciências	D	Biologia	●	●	●	●	●	●	●	●	●
	D	Bioquímica	●	●	●	●	●	●	●	●	●
	D	Ciências do Mar	●	●	●	●	●	●	●	●	●
	D	Ciências Geofísicas e da Geoinformação	●	●	●	●	●	●	●	●	●
	D	Energia e Desenvolvimento Sustentável	●	●	●	●	●	●	●	●	●
	D	Engenharia Biomédica e Biofísica	●	●	●	●	●	●	●	●	●
	D	Engenharia Física	●	●	●	●	●	●	●	●	●
	D	Estatística e Investigação Operacional	●	●	●	●	●	●	●	●	●
	D	Física	●	●	●	●	●	●	●	●	●
	D	Geologia	●	●	●	●	●	●	●	●	●
	D	História e Filosofia das Ciências	●	●	●	●	●	●	●	●	●
	D	Informática	●	●	●	●	●	●	●	●	●
	D	Matemática	●	●	●	●	●	●	●	●	●
	D	Química	●	●	●	●	●	●	●	●	●
Faculdade de Direito	D	Direito	●	●	●	●	●	●	●	●	
Faculdade de Farmácia	D	Ciências e Tecnologias da Saúde, especialidade de Bionanotecnologias	●	●							
	D	Farmácia	●	●	●	●	●	●	●	●	●
Faculdade de Letras	D	Arqueologia e Pré-História	●	●	●	●	●	●	●	●	●
	D	Crítica Textual	●	●	●	●	●	●	●	●	●
	D	Estudos Alemães	●	●	●						
	D	Estudos Artísticos (não escolarizado)	●	●							

### Legenda

● Ciclos de Estudo criados após 2013 ● Ciclos de Estudo criados antes de 2013 ● Ciclos de Estudo extintos ● Ciclos de Estudo a extinguir ● Outras Situações

## OFERTA FORMATIVA 2013 A 2021

Escola/IES	Grau	Designação/CE	Ano de Funcionamento dos Ciclos de Estudo								
			2013	2014	2015	2016	2017	2018	2019	2020	2021
Faculdade de Letras	D	Estudos Clássicos	●	●	●	●	●	●	●	●	●
	D	Estudos Comparatistas	●	●	●	●	●	●	●	●	●
	D	Estudos de Cultura	●	●	●	●	●	●	●	●	●
	D	Estudos de Literatura e de Cultura	●	●							
	D	Estudos de Teatro	●	●	●	●	●	●	●	●	●
	D	Estudos Europeus (não escolarizado)	●								
	D	Estudos Ingleses e Americanos	●	●	●	●	●	●	●	●	●
	D	Estudos Portugueses e Românicos	●	●	●	●	●	●	●	●	●
	D	Ética, Democracia e Desafios Sociais			●	●	●	●	●	●	●
	D	Filosofia	●	●	●	●	●	●	●	●	●
	D	História (não escolarizado)	●								
	D	História	●	●	●	●	●	●	●	●	●
	D	História da Arte	●	●	●	●	●	●	●	●	●
	D	História e Cultura das Religiões	●	●	●	●	●	●	●	●	●
	D	Linguística	●	●	●	●	●	●	●	●	●
	D	Literaturas da Europa Unida	●	●	●	●	●				
	D	Português como Língua Estrangeira/Língua Segunda	●	●	●	●	●	●	●	●	●
D	Tradução	●	●								
D	Teoria da Literatura	●	●	●	●	●	●	●	●	●	
Faculdade de Medicina	D	Doenças Metabólicas e Comportamento Alimentar	●	●	●						
	D	Neurociências	●	●	●	●	●	●	●	●	
	D	Programa Doutoral do Centro Académico de Medicina de Lisboa (FMUL/HSM/IMM)	●	●	●	●	●	●	●	●	
Faculdade de Medicina Dentária	D	Ciências e Tecnologias da Saúde Oral	●	●	●	●	●	●	●	●	
	D	Medicina Dentária	●	●	●	●	●	●	●	●	
Faculdade de Medicina Veterinária	D	Ciências Veterinárias	●	●	●	●	●	●	●	●	
Faculdade de Motricidade Humana	D	Educação	●	●	●	●	●	●	●	●	
	D	Motricidade Humana	●	●	●	●	●	●	●	●	
Faculdade de Psicologia	D	Psicologia	●	●	●	●	●	●	●	●	
Instituto de Ciências Sociais	D	Política Comparada	●	●	●	●	●	●	●	●	
	D	Sociologia	●	●	●	●	●	●	●	●	
Instituto de Educação	D	Educação	●	●	●	●	●	●	●	●	
Instituto de Geografia e Ordenamento do Território	D	Geografia	●	●	●	●	●	●	●	●	
	D	Turismo	●	●	●	●	●	●	●	●	

### Legenda

● Ciclos de Estudo criados após 2013 ● Ciclos de Estudo criados antes de 2013 ● Ciclos de Estudo extintos ● Ciclos de Estudo a extinguir ● Outras Situações

## OFERTA FORMATIVA 2013 A 2021

Escola/IES	Grau	Designação/CE	Ano de Funcionamento dos Ciclos de Estudo								
			2013	2014	2015	2016	2017	2018	2019	2020	2021
Instituto Superior de Agronomia	D	Arquitectura Paisagista	●	●	●	●	●	●	●	●	●
	D	Biologia	●	●	●	●	●	●	●	●	●
	D	Engenharia Agronómica	●	●	●	●	●	●	●	●	●
	D	Engenharia Alimentar	●	●	●	●	●	●	●	●	●
	D	Engenharia do Ambiente	●	●	●	●	●	●	●	●	●
	D	Engenharia dos Biosistemas	●	●	●	●	●	●	●	●	●
	D	Engenharia Florestal e dos Recursos Naturais	●	●	●	●	●	●	●	●	●
	D	Matemática e Estatística	●	●	●						
Instituto Superior de Ciências Sociais e Políticas	D	Administração Pública			●	●	●	●	●	●	●
	D	Ciência Política				●	●	●	●	●	●
	D	Ciências da Comunicação				●	●	●	●	●	●
	D	Ciências Sociais	●	●	●	●	●	●	●	●	●
	D	Política Social				●	●	●	●	●	●
	D	Políticas de Desenvolvimento de Recursos Humanos				●	●	●	●	●	●
	D	Relações Internacionais				●	●	●	●	●	●
Instituto Superior de Economia e Gestão	D	Economia	●	●	●	●	●	●	●	●	●
	D	Gestão	●	●	●	●	●	●	●	●	●
	D	História Económica e Social	●	●	●	●	●	●	●	●	●
	D	Matemática Aplicada à Economia e à Gestão	●	●	●	●	●	●	●	●	●
	D	Sociologia Económica e das Organizações	●	●	●	●	●	●	●	●	●
Instituto Superior Técnico	D	Arquitetura	●	●	●	●	●	●	●	●	●
	D	Bioengenharia	●	●	●	●	●	●	●	●	●
	D	Biocologia e Biotecnologia	●	●	●	●	●	●	●	●	●
	D	Engenharia Aeroespacial	●	●	●	●	●	●	●	●	●
	D	Engenharia Biomédica	●	●	●	●	●	●	●	●	●
	D	Engenharia Civil	●	●	●	●	●	●	●	●	●
	D	Engenharia Computacional	●	●	●	●	●	●	●	●	●
	D	Engenharia de Materiais	●	●	●	●	●	●	●	●	●
	D	Engenharia de Petróleos		●	●	●	●	●	●	●	●
	D	Engenharia do Ambiente	●	●	●	●	●	●	●	●	●
	D	Engenharia do Território e Planeamento Territorial	●	●	●	●	●	●	●	●	●
	D	Engenharia e Gestão	●	●	●	●	●	●	●	●	●
	D	Engenharia e Políticas Públicas	●	●	●	●	●	●	●	●	●
	D	Engenharia Eletrotécnica e de Computadores	●	●	●	●	●	●	●	●	●
	D	Engenharia Física Tecnológica	●	●	●	●	●	●	●	●	●
	D	Engenharia Informática e de Computadores	●	●	●	●	●	●	●	●	●
	D	Engenharia Mecânica	●	●	●	●	●	●	●	●	●
	D	Engenharia Naval e Oceânica	●	●	●	●	●	●	●	●	●
	D	Engenharia Química	●	●	●	●	●	●	●	●	●

### Legenda

● Ciclos de Estudo criados após 2013 ● Ciclos de Estudo criados antes de 2013 ● Ciclos de Estudo extintos ● Ciclos de Estudo a extinguir ● Outras Situações

## OFERTA FORMATIVA 2013 A 2021

Escola/IES	Grau	Designação/CE	Ano de Funcionamento dos Ciclos de Estudo								
			2013	2014	2015	2016	2017	2018	2019	2020	2021
Instituto Superior Técnico	D	Estatística e Processos Estocásticos	●	●	●	●	●	●	●	●	●
	D	Física	●	●	●	●	●	●	●	●	●
	D	Georrecursos	●	●	●	●	●	●	●	●	●
	D	Matemática	●	●	●	●	●	●	●	●	●
	D	Química	●	●	●	●	●	●	●	●	●
	D	Segurança de Informação	●	●	●	●	●	●	●	●	●
	ULisboa	D	Administração Pública	●							
ULisboa (ICS+ISCSP)	D	Antropologia	●	●	●	●	●	●	●	●	●
ULisboa (FBA+FL+ICS+IE)	D	Artes	●	●	●	●	●	●	●	●	●
ULisboa (FL+FM+FC+FP)	D	Ciência Cognitiva	●	●	●	●	●	●	●	●	●
ULisboa (FD+FL+ICS)	D	Ciência Política	●								
ULisboa (FA,FBA,FC,FD,FF,FL,FM,FMV,FMH,FP,ICS,IE,IGOT,ISA,ISCSP,ISEG)	D	Ciências da Sustentabilidade					●	●	●	●	●
ULisboa (FC,FF,FL,FM,FMH,FP,ICS,ISCSP)	D	Enfermagem	●	●	●	●	●	●	●	●	●
ULisboa (ISA+FMV)	D	Engenharia Zootécnica	●	●	●						
ULisboa (ISEG+ICS/ISA/IGOT)	D	Estudos de Desenvolvimento	●	●	●	●	●	●	●	●	●
ULisboa (FD+FC+FBA+FL+ICS+IST)	D	Filosofia da Ciência, Tecnologia, Arte e Sociedade	●	●	●	●	●	●	●	●	●
ULisboa (ISA+ISEG)	D	Inovação Agrícola em Cadeias Alimentares Tropicais									●
ULisboa (IGOT+FP+ICS+IE)	D	Migrações	●	●	●	●	●	●	●	●	●
ULisboa (IST+FA+ISA)	D	Restauração e Gestão Fluviais	●	●	●	●	●	●	●	●	●
ULisboa (FM+FL)	D	Voz, Linguagem e Comunicação	●	●	●						
ULisboa (FC+FL+ICS+IST+ISA) + UNova de Lisboa (FCT+FCSH)	D	Alterações Climáticas e Políticas de Desenvolvimento Sustentável	●	●	●	●	●	●	●	●	●
ULisboa (ISA) + UPorto(FC) + UCoimbra (FCT)	D	Arquitectura Paisagista e Ecologia Urbana	●	●	●	●	●	●	●	●	●
UPorto (FC) + ULisboa (FC)	D	Biodiversidade, Genética e Evolução	●	●	●	●	●	●	●	●	●
UAveiro + ULisboa (FC)	D	Biologia e Ecologia das Alterações Globais	●	●	●	●	●	●	●	●	●
ISCTE-IUL + ULisboa (FC)	D	Ciências da Complexidade	●	●	●	●	●	●	●	●	●
ULisboa (ISEG+ISCSP+IGOT) + UNova de Lisboa (FCSH+FCM) + ISCTE-IUL + UAveiro + UÉvora (ECS) + UA	D	Demografia	●	●	●						
ISCTE-IUL + UCoimbra (FEcon) + ULisboa (ISEG)	D	Economia Política, Doutoramento Interdisciplinar					●	●	●	●	●
UPorto (FBA+FPCE) + ULisboa (IE+FBA)	D	Educação Artística			●	●	●	●	●	●	●

### Legenda

● Ciclos de Estudo criados após 2013 ● Ciclos de Estudo criados antes de 2013 ● Ciclos de Estudo extintos ● Ciclos de Estudo a extinguir ● Outras Situações

## OFERTA FORMATIVA 2013 A 2021

Escola/IES	Grau	Designação/CE	Ano de Funcionamento dos Ciclos de Estudo								
			2013	2014	2015	2016	2017	2018	2019	2020	2021
UPorto (FEng) + UNova de Lisboa (FCT) + UAveiro + UCoimbra (FCT) + ULisboa(IST)	D	Engenharia da Refinação, Petroquímica e Química	●	●	●	●	●	●	●	●	●
ULisboa (ISCSP) + UNova de Lisboa (FCSH+FD)	D	Estudos de Género						●	●	●	●
ULisboa (FL) + UNova de Lisboa (FCSH) + UCatólica Portuguesa (FCH)	D	Estudos de Tradução		●	●	●	●	●	●	●	●
UNova de Lisboa (FCT) + ULisboa (FA+FC)	D	e-Planeamento	●	●	●	●	●	●	●	●	●
ULisboa (ISA) + UÉvora (IIFA) + UAçores (DCA)	D	Gestão Interdisciplinar da Paisagem	●	●	●	●	●	●	●	●	●
ULisboa (FL) + Escola Naval	D	História Marítima				●	●	●	●	●	●
ULisboa (IST), UPorto (FEng), UMinho (EEng)	D	Líderes para Indústrias Tecnológicas	●	●	●	●	●	●	●	●	●
UNova de Lisboa (FCT) + UCoimbra (FCT) + ULisboa (IST) + UMinho (EEng) + UPorto (FEng) + UAveiro + UBI (FEng)	D	Materiais e Processamento Avançados	●	●	●	●	●	●	●	●	●
ULisboa (IST), UPorto (FEng), UMinho (EEng)	D	Mudança Tecnológica e Empreendedorismo	●	●	●	●	●	●	●	●	●
ULisboa (FC) + UMinho (EEng)	D	Otimização de Sistemas Industriais e de Serviços	●	●	●	●	●	●	●	●	●
UCoimbra (FPCE) + ULisboa (FP)	D	Programa Interuniversitário de Doutoramento em Psicologia, especialidade de Psicologia da Educação	●	●	●	●	●	●	●	●	●
UCoimbra (FPCE) + ULisboa (FP)	D	Programa Interuniversitário de Doutoramento em Psicologia, na especialidade de Psicologia Clínica — Área temática: Psicologia da Família e Intervenção Familiar	●	●	●	●	●	●	●	●	●
ULisboa (ICS+FL) + ISCTE-IUL + UCatólica Portuguesa (FT+FCH) + UÉvora(ECS)	D	Programa Interuniversitário de Doutoramento em História: mudança e continuidade num mundo global	●	●	●	●	●	●	●	●	●
ULisboa (ICS+ISEG+ISCSP) + UNova de Lisboa (FCSH) + UÉvora (IIFA) + UAlgarve(FEcon)	D	Sociologia		●	●	●	●	●	●	●	●
UCoimbra (III) + ULisboa (GOT) + UAveiro	D	Território, Risco e Políticas Públicas	●	●	●	●	●	●	●	●	●
ULisboa (IST) + UCoimbra (FCT) + UPorto (FEng)	D	Sistemas de Transportes	●	●	●	●	●	●	●	●	●
UPorto (FEng) + UCoimbra (FCT+FEcon), ULisboa (IST+FC)	D	Sistemas Sustentáveis de Energia	●	●	●	●	●	●	●	●	●

### Legenda

● Ciclos de Estudo criados após 2013 ● Ciclos de Estudo criados antes de 2013 ● Ciclos de Estudo extintos ● Ciclos de Estudo a extinguir ● Outras Situações

## OFERTA FORMATIVA INTERESCOLAS ULISBOA 2013 A 2021

Escola/IES	Grau	Designação/CE	Ano de Funcionamento dos Ciclos de Estudo											
			2013	2014	2015	2016	2017	2018	2019	2020	2021			
ULisboa (FA+FBA+FMH)	M	Design de Interação								●	●	●	●	
ULisboa (FBA+FC+ICS+ISEG)	M	Design para a Sustentabilidade										●	●	●
ULisboa (FBA+FA)	M	Práticas Tipográficas e Editoriais Contemporâneas			●	●	●	●	●	●	●	●	●	●
ULisboa (FBA+FL+ICS+IE) em colaboração com o IPL	D	Artes	●	●	●	●	●	●	●	●	●	●	●	
ULisboa (FL+FM+FC+FP)	M	Ciência Cognitiva	●	●	●	●	●	●	●	●	●	●	●	
ULisboa (FC+ISA)	M	Biologia dos Recursos Vegetais						●	●	●	●	●	●	
ULisboa (FL+FM+FC+FP)	D	Ciência Cognitiva	●	●	●	●	●	●	●	●	●	●	●	
ULisboa (FD+FL+ICS)	D	Ciência Política	●											
ULisboa (FD+ISEG)	M	Direito e Gestão										●	●	
ULisboa (FD+ICS)	M	Interioridade e Relações Transfronteiriças				●	●	●	●					
ULisboa (FD+FC+FBA+FL+ICS+IST)	D	Filosofia da Ciência, Tecnologia, Arte e Sociedade	●	●	●	●	●	●	●	●	●	●	●	
ULisboa (FL+IGOT)	L	Estudos Europeus	●	●	●	●	●	●	●	●	●	●	●	
ULisboa (FL+FBA+FC)	L	Estudos Gerais	●	●	●									
ULisboa (FL+FBA+FC+FD+FP+FMH+ISC SP+ISEG)	L	Estudos Gerais			●	●	●	●	●	●	●	●	●	
ULisboa (FL+ICS)	M	Estudos Brasileiros	●	●	●	●	●	●	●	●	●	●	●	
ULisboa (FM+FL)	D	Voz, Linguagem e Comunicação	●	●	●									
ULisboa (FM+FF+FMH)	L	Ciências da Nutrição						●	●	●	●	●	●	
ULisboa (FMH+ISEG)	L	Gestão do Desporto	●	●	●	●	●	●	●	●	●	●	●	
ULisboa (FMH+IE)	M	Resiliência na Educação										●	●	
ULisboa (ICS+ISCSP) e colaboração da FL	D	Antropologia	●	●	●	●	●	●	●	●	●	●	●	
ULisboa (IE+FC+ICS)	M	Cultura Científica e Divulgação das Ciências						●	●	●	●	●	●	
ULisboa (IE+FC)	M	Ensino de Informática	●	●	●	●	●	●	●	●	●	●	●	
ULisboa (IE+FBA)	M	Ensino de Artes Visuais no 3.º ciclo do Ensino Básico e no Ensino Secundário	●	●	●	●	●	●	●	●	●	●	●	
ULisboa (IE+FC)	M	Ensino de Biologia e Geologia no 3.º ciclo do Ensino Básico e no Ensino Secundário	●	●	●	●	●	●	●	●	●	●	●	
ULisboa (IE+FL)	M	Ensino de Filosofia no Ensino Secundário	●	●	●	●	●	●	●	●	●	●	●	
ULisboa (IE+FC)	M	Ensino de Física e de Química no 3.º ciclo do Ensino Básico e no Ensino Secundário	●	●	●	●	●	●	●	●	●	●	●	
ULisboa (IE+FL)	M	Ensino de História no 3.º Ciclo do Ensino Básico e no Ensino Secundário	●	●	●	●	●	●	●	●	●	●	●	

### Legenda

● Novos Ciclos de Estudo ● Ciclos de Estudo criados antes de 2013 ● Ciclos de Estudo extintos ● Ciclos de Estudo a extinguir



## OFERTA FORMATIVA INTERESCOLAS ULISBOA 2013 A 2021

Escola/IES	Grau	Designação/CE	Ano de Funcionamento dos Ciclos de Estudo								
			2013	2014	2015	2016	2017	2018	2019	2020	2021
ULisboa (IE+FL)	M	Ensino de Inglês e de Língua Estrangeira no 3.º Ciclo do Ensino Básico e no Ensino Secundário, nas áreas de especialização de Alemão ou de Espanhol ou de Francês			●	●	●	●	●	●	●
ULisboa (IE + FC)	M	Ensino de Matemática no 3.º ciclo do Ensino Básico e no Secundário	●	●	●	●	●	●	●	●	●
ULisboa (IE+FL)	M	Ensino de Português e de Língua Estrangeira no 3.º Ciclo do Ensino Básico e no Ensino Secundário, nas áreas de especialização de Alemão ou de Espanhol ou de Francês ou de Inglês			●	●	●	●	●	●	●
ULisboa (IE+FL)	M	Ensino de Português no 3.º Ciclo do Ensino Básico e no Ensino Secundário e de Latim no Ensino Secundário	●	●	●	●	●	●	●	●	●
ULisboa (IE+FL)	M	Ensino de Português e de Língua Estrangeira no 3.º Ciclo do Ensino Básico e no Ensino Secundário, nas áreas de especialização de Alemão ou de Espanhol ou de Francês ou de Inglês	●	●	●	●	●	●	●	●	●
ULisboa (IE+FBA+FC+ FL+IGOT)	M	Ensino do Português no 3.º Ciclo do Ensino Básico e no Ensino Secundário e de Espanhol nos Ensinos Básico e Secundário	●	●							
ULisboa (IE+FBA+FC+ FL+IGOT)	M	Ensino de Inglês e de Francês no 3.º Ciclo do Ensino Básico e no Ensino Secundário	●	●							
ULisboa (IE+FBA+FC+ FL+IGOT)	M	Ensino de Inglês e de Espanhol no 3.º Ciclo do Ensino Básico e no Ensino Secundário	●	●	●						
ULisboa (IE+IGOT)	M	Ensino de Geografia no 3.º Ciclo do Ensino Básico e no Ensino Secundário			●	●	●	●	●	●	●
ULisboa (IE+FL)	M	Ensino de Inglês no 1.º Ciclo do Ensino Básico			●	●	●	●	●	●	●
ULisboa (FC+IE)	M	Tecnologias e Metodologias em e -Learning	●	●							
ULisboa (IGOT+IST+FA)	M	Ordenamento do Território e Urbanismo					●	●	●	●	●
ULisboa (IGOT+FP+ICS+IE)	D	Migrações	●	●	●	●	●	●	●	●	●
ULisboa (ISA+FC)	M	Engenharia dos Sistemas Bioenergéticos	●	●							
ULisboa (ISA+FMV)	M	Engenharia Zootécnica - Produção Animal	●	●	●	●	●	●	●	●	●
ULisboa (ISA+FMV)	D	Engenharia Zootécnica	●	●	●						
ULisboa (ISEG+ICS/ISA/IGOT)	D	Estudos de Desenvolvimento	●	●	●	●	●	●	●	●	●
ULisboa (IST+FC+FM+FMV)	M	Microbiologia	●	●	●	●	●	●	●	●	●
ULisboa (IST+FF)	M	Engenharia Farmacêutica	●	●	●	●	●	●	●	●	●
ULisboa (IST+FA+ISA)	D	Restauração e Gestão Fluviais	●	●	●	●	●	●	●	●	●
ULisboa em colaboração com a Escola Superior de Enfermagem de Lisboa (ESEL)	D	Enfermagem	●	●	●	●	●	●	●	●	●
ULisboa (FC, FD, FF, FL, FM, IGOT, ICS, FA, FMV, ISA, ISEG)	D	Ciências da Sustentabilidade					●	●	●	●	●
ULisboa (FM+FC+FF+FP+FMD)	L	Ciências da Saúde	●	●	●	●	●	●	●	●	●

### Legenda

● Novos Ciclos de Estudo ● Ciclos de Estudo criados antes de 2013 ● Ciclos de Estudo extintos ● Ciclos de Estudo a extinguir

## OFERTA FORMATIVA INTER INSTITUIÇÕES DO ENSINO SUPERIOR 2013 A 2021

Escola/IES	Grau	Designação/CE	Ano de Funcionamento dos Ciclos de Estudo								
			2013	2014	2015	2016	2017	2018	2019	2020	2021
Instituto Politécnico de Castelo Branco (ESAA) + ULisboa (FA)	M	Design Gráfico	●	●	●	●	●	●	●	●	●
Instituto Politécnico de Castelo Branco (ESAA) + ULisboa (FA)	M	Design do Vestuário e Têxtil	●	●	●	●	●	●	●	●	●
UNova de Lisboa (FCT) + ULisboa (FBA)	M	Arte e Ciência do Vidro e da Cerâmica	●	●	●	●	●	●	●	●	●
ISCTE-IUL + ULisboa (FC)	M	Ciências da Complexidade	●	●	●	●	●	●	●	●	●
ISCTE-IUL + ULisboa (FC)	M	Matemática Financeira	●	●	●	●	●	●	●	●	●
Instituto Universitário Militar (Escola Naval) + ULisboa (FC)	M	Navegação e Geomática			●	●	●	●	●	●	●
UPorto (FC) + ULisboa (FC)	D	Biodiversidade, Genética e Evolução	●	●	●	●	●	●	●	●	●
UAveiro + ULisboa (FC)	D	Biologia e Ecologia das Alterações Globais	●	●	●	●	●	●	●	●	●
ISCTE-IUL + ULisboa (FC)	D	Ciências da Complexidade	●	●	●	●	●	●	●	●	●
ULisboa (ISEG+ISCSP+IGOT) + UNL (FCSH+FCM) + ISCTE-IUL + UAveiro + UÉvora (ECS) + UA	D	Demografia	●	●	●						
ULisboa (FC+FL+ICS+IST+ISA) + UNova de Lisboa (FCT+FCSH)	D	Programa de Doutoramento em Alterações Climáticas e Políticas de Desenvolvimento Sustentável	●	●	●	●	●	●	●	●	●
ULisboa (ISCSP+FC) + UNova de Lisboa (FCSH+FCT) + UAveiro	D	e-Planeamento	●	●							
UNova de Lisboa (FCT) + ULisboa (FC)	D	e-Planeamento		●	●	●	●	●	●	●	●
ULisboa (FC) + UMinho (EE)	D	Optimização de Sistemas Industriais e de Serviços	●	●	●	●	●	●	●	●	●
Universidade Católica Portuguesa (FCH) + ULisboa (FL)	M	Estudos Asiáticos	●	●	●	●	●	●	●	●	●
ISCTE-IUL + ULisboa (FL)	M	Mercados da Arte	●	●	●	●	●	●	●	●	●
ULisboa (FL) + Escola Naval	M	História Marítima	●	●	●	●	●	●	●	●	●
ULisboa (FL)+UÉvora (ECS) + UAlgarve (FCHS)	M	História do Mediterrâneo Islâmico e Medieval	●	●	●	●	●	●	●	●	●

### Legenda

● Novos Ciclos de Estudo ● Ciclos de Estudo criados antes de 2013 ● Ciclos de Estudo extintos ● Ciclos de Estudo a extinguir

## OFERTA FORMATIVA INTER INSTITUIÇÕES DO ENSINO SUPERIOR 2013 A 2021

Escola/IES	Grau	Designação/CE	Ano de Funcionamento dos Ciclos de Estudo										
			2013	2014	2015	2016	2017	2018	2019	2020	2021		
ULisboa (FL) + UCoimbra (FL) + UAçores +UMadeira + Instituto de Estudos Superiores Militares + Academia da Força Aérea + Academia Militar + Escola Naval	M	História Militar	●	●	●	●	●	●	●	●	●	●	●
ULisboa (FL) + UNova de Lisboa (FCSH) + Universidade Católica Portuguesa (FCH)	D	Estudos de Tradução		●	●	●	●	●	●	●	●	●	●
ULisboa (FL) + Escola Naval (Departamento de Ensino Universitário)	D	História Marítima				●	●	●	●	●	●	●	●
ULisboa com a colaboração do ISCAL e do Instituto Politécnico de Macau	D	Administração Pública	●										
ULisboa (FM) + Instituto Politécnico de Lisboa (ESTSL)	M	Nutrição Clínica	●	●	●	●	●	●	●	●	●	●	●
ULisboa (FM) + Escola Naval	M	Medicina Hiperbárica e Subaquática			●	●	●	●	●	●	●	●	●
UMinho (EP) + UCoimbra (FPCE) + ULisboa (FP)	M	Neuropsicologia Clínica e Experimental						●	●	●	●	●	●
UCoimbra (FPCE) + ULisboa (FP)	D	Programa Interuniversitário de Doutoramento em Psicologia, especialidade de Psicologia da Educação	●	●	●	●	●	●	●	●	●	●	●
UCoimbra (FPCE) + ULisboa (FP)	D	Programa Interuniversitário de Doutoramento em Psicologia, na especialidade de Psicologia Clínica — Área temática: Psicologia da Família e Intervenção Familiar	●	●	●	●	●	●	●	●	●	●	●
ULisboa (ICS+FL) + ISCTE + Universidade Católica Portuguesa (FT+FCH) + UÉvora (ECS)	D	Programa Interuniversitário de Doutoramento em História: mudança e continuidade num mundo global	●	●	●	●	●	●	●	●	●	●	●
ULisboa (ICS+ISEG+ISCSP) + UNova de Lisboa (FCSH) + UÉvora (Instituto de Investigação e Formação Avançada) + UAlgarve (FE)	D	Sociologia		●	●	●	●	●	●	●	●	●	●
UPorto (FBA + FPCE) + ULisboa (IE+FBA)	D	Educação Artística			●	●	●	●	●	●	●	●	●
ULisboa (IGOT) + Escola Superior de Hotelaria e Turismo do Estoril	M	Turismo e Comunicação <sup>1</sup>	●	●	●	●	●	●	●	●	●	●	●

### Legenda

● Novos Ciclos de Estudo ● Ciclos de Estudo criados antes de 2013 ● Ciclos de Estudo extintos ● Ciclos de Estudo a extinguir

## OFERTA FORMATIVA INTER INSTITUIÇÕES DO ENSINO SUPERIOR 2013 A 2021

Escola/IES	Grau	Designação/CE	Ano de Funcionamento dos Ciclos de Estudo										
			2013	2014	2015	2016	2017	2018	2019	2020	2021		
UCoimbra (III) + ULisboa (IGOT) + UAveiro	D	Território, Risco e Políticas Públicas	●	●	●	●	●	●	●	●	●	●	●
UNova de Lisboa (FCT) + ULisboa (ISA)	M	Ciências Gastronómicas	●	●	●	●	●	●	●	●	●	●	●
ULisboa (ISA) + Universidade Católica Portuguesa (FEG)	M	Gestão da Floresta e dos Recursos Naturais no Mediterrâneo (Erasmus Mundus)		●	●	●	●	●	●	●	●	●	●
ULisboa (ISA) + UPorto (FCUP)	M	Engenharia de Viticultura e Enologia	●	●	●	●	●	●	●	●	●	●	●
ULisboa (ISA) + UÉvora (ECT)	M	Gestão e Conservação de Recursos Naturais	●	●	●	●	●	●	●	●	●	●	●
ULisboa (ISA) + UÉvora (IIFA) + UAçores (DCA)	D	Gestão Interdisciplinar da Paisagem	●	●	●	●	●	●	●	●	●	●	●
ULisboa (ISA) + UPorto (FC) + UCoimbra (FCT)	D	Arquitetura Paisagista e Ecologia Urbana	●	●	●	●	●	●	●	●	●	●	●
ULisboa (ISCSP) + UNova de Lisboa (FCSH+FD)	D	Estudos de Género						●	●	●	●	●	●
Instituto Universitário Militar (Academia da Força Aérea) + ULisboa (ISEG)	L	Ciências Militares Aeronáuticas, especialidade de Administração Aeronáutica										●	●
ISCTE-IUL (Escola de Ciências Sociais e Humanas) + UCoimbra (Faculdade de Economia) + ULisboa (ISEG)	D	Economia Política, Damento Interdisciplinar							●	●	●	●	●
ULisboa (IST+ISA) + Universidade de Shanghai (SHU)	L	Engenharia do Ambiente										●	●
ULisboa (IST) + Universidade de Shanghai (SHU)	L	Engenharia Civil										●	●
ULisboa (IST) + Universidade de Shanghai (SHU)	L	Engenharia Eletrotécnica e de Computadores										●	●
ULisboa (IST) + Universidade de Shanghai (SHU)	M	Engenharia Civil										●	●
ULisboa (IST+ISA) + Universidade de Shanghai (SHU)	M	Engenharia do Ambiente										●	●
ULisboa (IST) + Universidade de Shanghai (SHU)	M	Engenharia Eletrotécnica e de Computadores										●	●
UAberta (Departamento de Ciências e Tecnologia) + ULisboa (IST)	M	Informação e Sistemas Empresariais	●	●	●	●	●	●	●	●	●	●	●

### Legenda

● Novos Ciclos de Estudo ● Ciclos de Estudo criados antes de 2013 ● Ciclos de Estudo extintos ● Ciclos de Estudo a extinguir

## OFERTA FORMATIVA INTER INSTITUIÇÕES DO ENSINO SUPERIOR 2013 A 2021

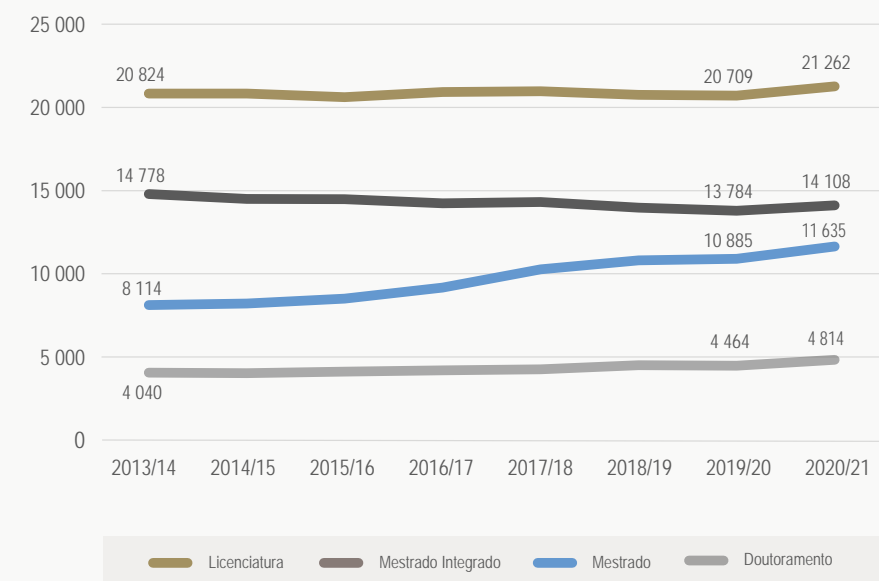
Escola/IES	Grau	Designação/CE	Ano de Funcionamento dos Ciclos de Estudo									
			2013	2014	2015	2016	2017	2018	2019	2020	2021	
ULisboa (IST+FD) + Escola Naval	M	Segurança de Informação e Direito no Ciberespaço		●	●	●	●	●	●	●	●	●
ULisboa (IST), UPorto (FE), UMinho (Escola de Engenharia)	D	Mudança Tecnológica e Empreendedorismo	●	●	●	●	●	●	●	●	●	●
ULisboa (IST), UPorto (FE), UMinho (Escola de Engenharia)	D	Líderes para Indústrias Tecnológicas	●	●	●	●	●	●	●	●	●	●
ULisboa (IST) + UCoimbra (FCT) + UPorto (FE)	D	Sistemas de Transportes	●	●	●	●	●	●	●	●	●	●
UPorto (FE) + UNova de Lisboa (FCT) + UAveiro + UCoimbra (FCT) + ULisboa (IST)(**)	D	Engenharia da Refinação, Petroquímica e Química	●	●	●	●	●	●	●	●	●	●
UNova de Lisboa (FCT) + UCoimbra (FCT) + ULisboa (IST) + UMinho (Escola de Engenharia) + UPorto (FE) + UAveiro + UBI (FE) (**)	D	Materiais e Processamento Avançados	●	●	●	●	●	●	●	●	●	●
UPorto (FE), UCoimbra (FCT+FE), ULisboa (IST+FC)	D	Sistemas Sustentáveis de Energia	●	●	●	●	●	●	●	●	●	●

### Legenda

● Novos Ciclos de Estudo   ● Ciclos de Estudo criados antes de 2013   ● Ciclos de Estudo extintos   ● Ciclos de Estudo a extinguir

<sup>1</sup> Anos de Acreditação (3.ª avaliação): 3 / Data de Acreditação (3.ª avaliação): 10/12/2019

## EVOLUÇÃO INSCRITOS ULISBOA, POR GRAU



### ESTUDANTES INSCRITOS POR ANO LETIVO/CICLO DE ESTUDO

Escola	Ano Letivo	Licenciatura	Mestrado Integrado	Mestrado	Doutoramento	Total
Faculdade de Arquitetura	2013/14	392	1 713	126	176	2 407
	2014/15	331	1 707	138	165	2 341
	2015/16	314	1 749	144	168	2 375
	2016/17	310	1 761	147	167	2 385
	2017/18	315	1 770	133	154	2 372
	2018/19	341	1 672	155	173	2 341
	2019/20	384	1 660	199	210	2 453
	2020/21	404	1 613	212	246	2 475
Faculdade de Belas-Artes	2013/14	1 204		286	123	1 613
	2014/15	1 215		337	118	1 670
	2015/16	1 209		318	98	1 625
	2016/17	1 206		339	102	1 647
	2017/18	1 200		420	110	1 730
	2018/19	1 196		389	112	1 697
	2019/20	1 170		379	177	1 726
	2020/21	1 201		484	206	1 891
Faculdade de Ciências	2013/14	3 210	741	923	443	5 317
	2014/15	3 139	734	948	405	5 226
	2015/16	3 105	662	857	389	5 013
	2016/17	3 197	647	937	432	5 213
	2017/18	3 202	627	992	458	5 279
	2018/19	3 180	626	1 109	463	5 378
	2019/20	3 201	611	1 197	471	5 480
	2020/21	3 251	657	1 333	505	5 746
Faculdade de Direito	2013/14	2 818		874	205	3 897
	2014/15	2 873		1 072	224	4 169
	2015/16	2 883		1 148	349	4 380
	2016/17	2 900		1 368	316	4 584
	2017/18	3 021		1 661	233	4 915
	2018/19	3 095		1 632	401	5 128
	2019/20	3 104		1 783	305	5 192
	2020/21	3 186		2 029	394	5 609
Faculdade de Farmácia	2013/14		1 391	183	99	1 673
	2014/15		1 212	170	82	1 464
	2015/16		1 129	180	103	1 412
	2016/17		1 126	203	87	1 416
	2017/18		1 106	249	101	1 456
	2018/19		1 125	290	101	1 516
	2019/20		1 110	283	109	1 502
	2020/21		1 158	293	116	1 567

### ESTUDANTES INSCRITOS POR ANO LETIVO/CICLO DE ESTUDO

Escola	Ano Letivo	Licenciatura	Mestrado Integrado	Mestrado	Doutoramento	Total
Faculdade de Letras	2013/14	2 804		601	331	3 736
	2014/15	2 877		542	334	3 753
	2015/16	2 967		598	362	3 927
	2016/17	3 069		663	363	4 095
	2017/18	3 110		736	358	4 204
	2018/19	3 036		826	412	4 274
	2019/20	3 075		912	377	4 364
	2020/21	3 191		710	358	4 259
Faculdade de Medicina	2013/14		2 190	316	253	2 759
	2014/15		2 170	304	236	2 710
	2015/16		2 159	264	258	2 681
	2016/17		2 166	303	269	2 738
	2017/18		2 163	309	259	2 731
	2018/19	25	2 152	351	245	2 773
	2019/20	54	2 167	321	242	2 784
	2020/21	74	2 222	314	245	2 855
Faculdade de Medicina Dentária	2013/14	271	259		29	559
	2014/15	273	266		28	567
	2015/16	252	282		19	553
	2016/17	265	285		25	575
	2017/18	255	276		27	558
	2018/19	239	282		26	547
	2019/20	247	292		28	567
	2020/21	245	305	16	28	594
Faculdade de Medicina Veterinária	2013/14		876	28	20	924
	2014/15		923	42	47	1 012
	2015/16		904	62	43	1 009
	2016/17		923	52	45	1 020
	2017/18		921	67	46	1 034
	2018/19		909	67	44	1 020
	2019/20		875	72	29	976
	2020/21		840	54	40	934
Faculdade de Motricidade Humana	2013/14	995		513	163	1 671
	2014/15	996		508	96	1 600
	2015/16	977		448	85	1 510
	2016/17	1 055		505	74	1 634
	2017/18	1 032		603	84	1 719
	2018/19	1 018		692	74	1 784
	2019/20	1 032		586	76	1 694
	2020/21	1 075		660	90	1 825

### ESTUDANTES INSCRITOS POR ANO LETIVO/CICLO DE ESTUDO

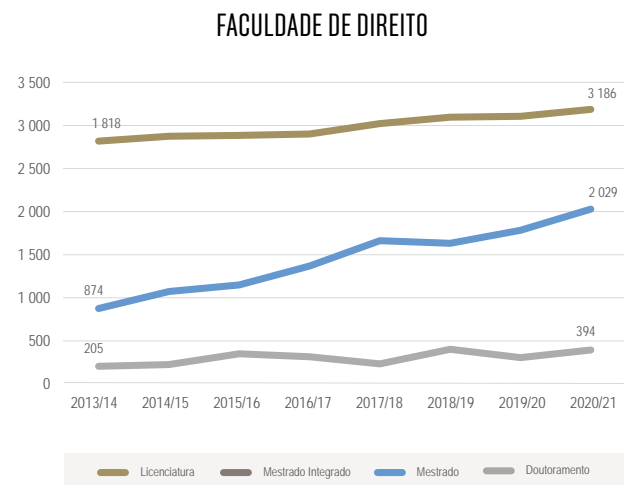
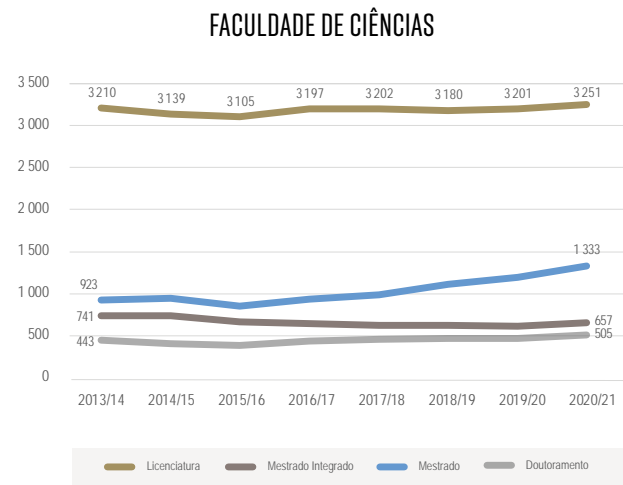
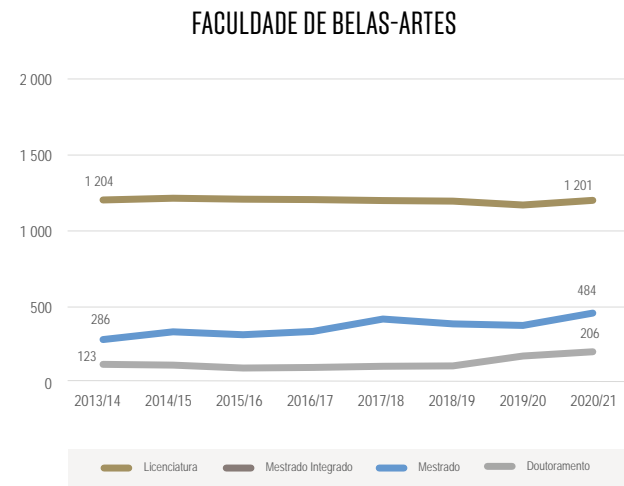
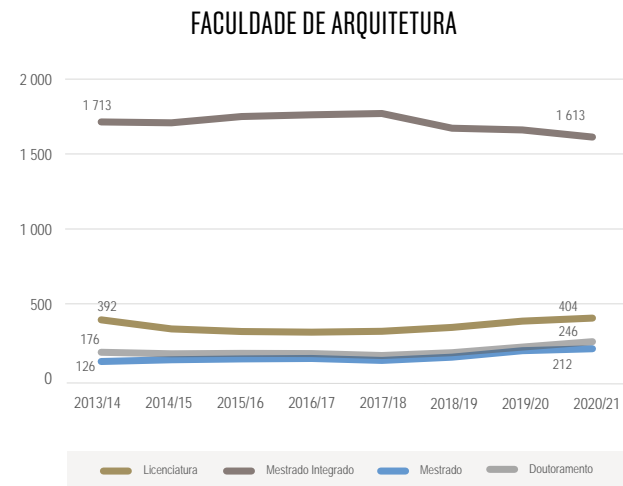
Escola	Ano Letivo	Licenciatura	Mestrado Integrado	Mestrado	Doutoramento	Total
Faculdade de Psicologia	2013/14		933	29	92	1 054
	2014/15		916	30	96	1 042
	2015/16		871	31	76	978
	2016/17		874	0	72	946
	2017/18		898	0	61	959
	2018/19		897	0	68	965
	2019/20		903	4	66	973
	2020/21		904	7	89	1 000
Instituto de Ciências Sociais	2013/14			4	124	128
	2014/15			0	147	147
	2015/16			0	143	143
	2016/17			0	170	170
	2017/18			0	163	163
	2018/19			1	157	158
	2019/20			1	175	176
	2020/21			4	184	188
Instituto de Educação	2013/14	189		523	236	948
	2014/15	159		435	253	847
	2015/16	150		408	236	794
	2016/17	175		357	262	794
	2017/18	190		385	239	814
	2018/19	204		453	254	911
	2019/20	213		542	242	997
	2020/21	232		567	254	1 053
Instituto de Geografia e Ordenamento do Território	2013/14	420		122	106	648
	2014/15	398		123	111	632
	2015/16	383		150	106	639
	2016/17	419		171	100	690
	2017/18	421		179	122	722
	2018/19	445		187	118	750
	2019/20	460		185	110	755
	2020/21	487		191	119	797
Instituto Superior de Agronomia	2013/14	907		706	134	1 747
	2014/15	896		535	124	1 555
	2015/16	863		502	123	1 488
	2016/17	828		529	119	1 476
	2017/18	825		540	116	1 481
	2018/19	820		587	116	1 523
	2019/20	823		527	114	1 464
	2020/21	919		623	132	1 674

### ESTUDANTES INSCRITOS POR ANO LETIVO/CICLO DE ESTUDO

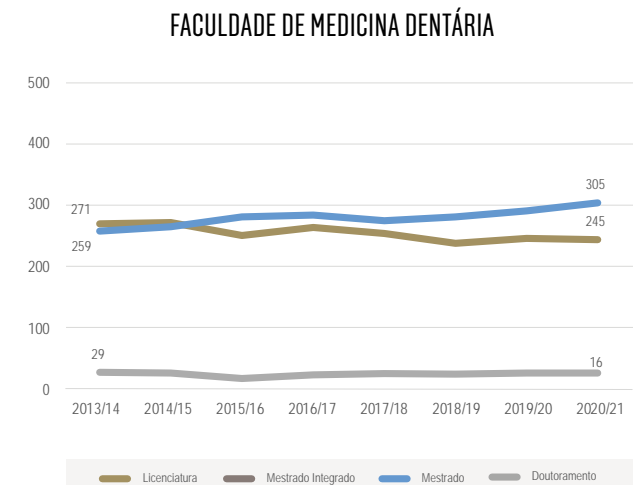
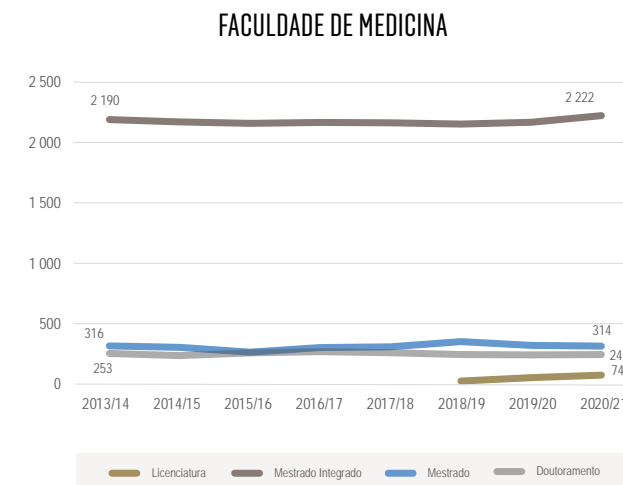
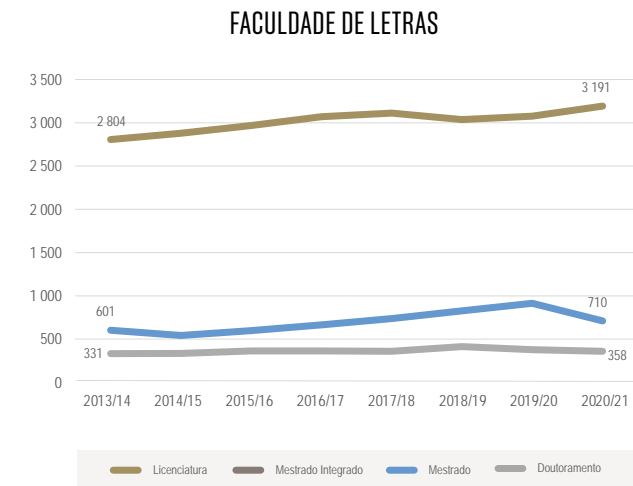
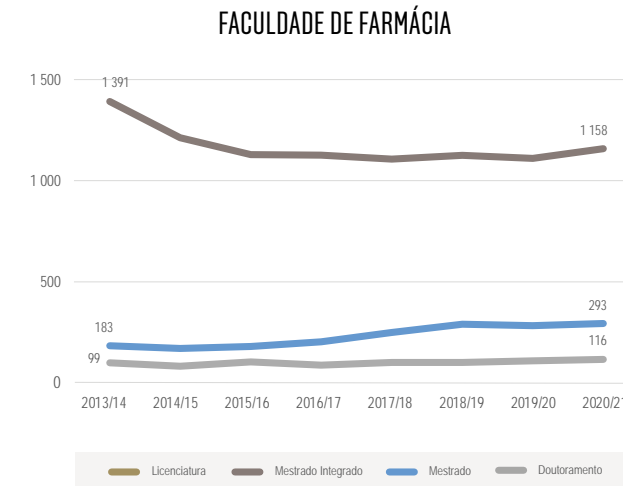
Escola	Ano Letivo	Licenciatura	Mestrado Integrado	Mestrado	Doutoramento	Total
Instituto Superior de Ciências Sociais e Políticas	2013/14	2 770		559	160	3 489
	2014/15	2 769		572	197	3 538
	2015/16	2 835		607	199	3 641
	2016/17	2 853		624	239	3 716
	2017/18	3 019		658	265	3 942
	2018/19	3 011		719	315	4 045
	2019/20	2 946		715	322	3 983
	2020/21	2 921		757	311	3 989
Instituto Superior de Economia e Gestão	2013/14	2 322		1 246	212	3 780
	2014/15	2 277		1 262	244	3 783
	2015/16	2 066		1 429	209	3 704
	2016/17	2 093		1 493	238	3 824
	2017/18	2 039		1 670	254	3 963
	2018/19	1 941		1 708	259	3 908
	2019/20	1 879		1 532	246	3 657
	2020/21	1 910		1 646	295	3 851
Instituto Superior Técnico	2013/14	2 418	6 675	1 075	991	11 159
	2014/15	2 515	6 560	1 183	953	11 211
	2015/16	2 491	6 722	1 344	1 055	11 612
	2016/17	2 415	6 440	1 468	1 055	11 378
	2017/18	2 217	6 540	1 659	1 131	11 547
	2018/19	2 139	6 306	1 625	1 077	11 147
	2019/20	2 087	6 166	1 647	1 066	10 966
	2020/21	2 166	6 409	1 735	1 103	11 413
Reitoria	2013/14	104			143	247
	2014/15	112			146	258
	2015/16	112			88	200
	2016/17	131			50	181
	2017/18	114			66	180
	2018/19	60			84	144
	2019/20	34			99	133
	2020/21	0			99	99
ULisboa	2013/14	20 824	14 778	8 114	4 040	47 756
	2014/15	20 830	14 488	8 201	4 006	47 525
	2015/16	20 607	14 478	8 490	4 109	47 684
	2016/17	20 916	14 222	9 159	4 185	48 482
	2017/18	20 960	14 301	10 261	4 247	49 769
	2018/19	20 750	13 969	10 791	4 499	50 009
	2019/20	20 709	13 784	10 885	4 464	49 842
	2020/21	21 262	14 108	11 635	4 814	51 819

Fonte: Raides 1.º momento 2013 a 2014 e Raides 2.º momento 2015 a 2020

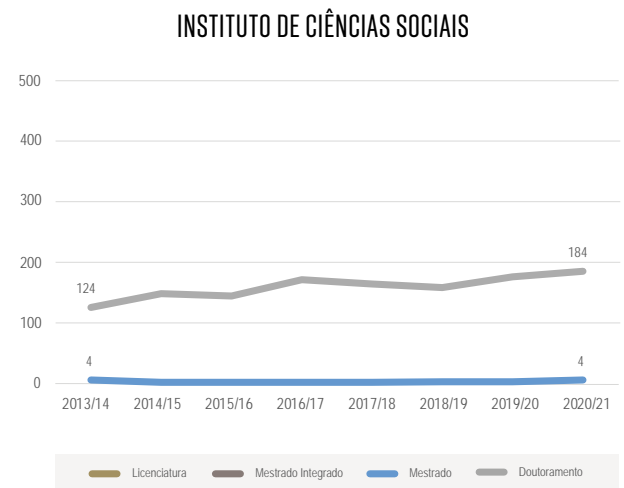
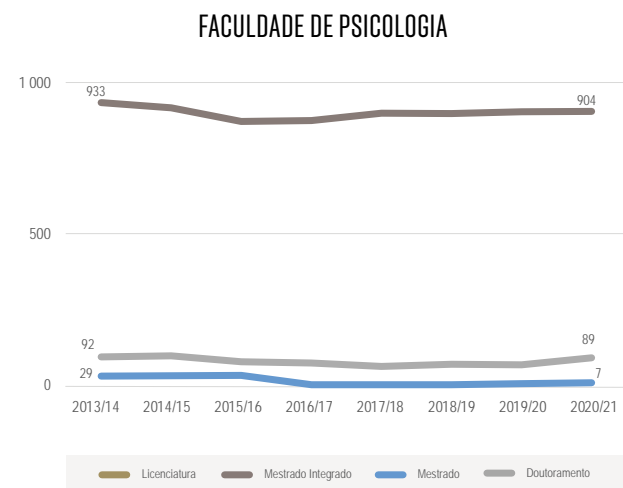
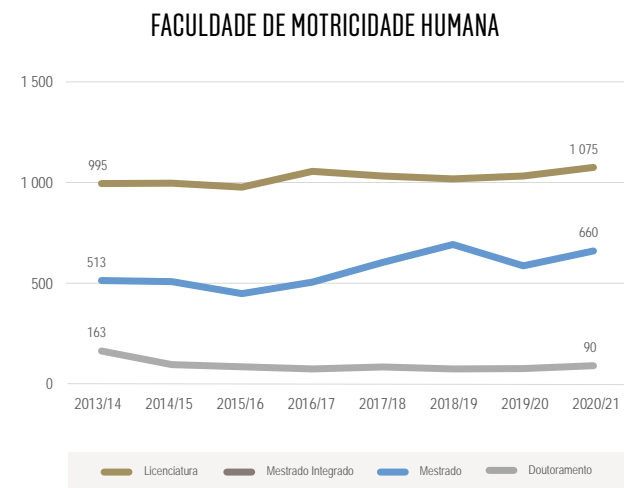
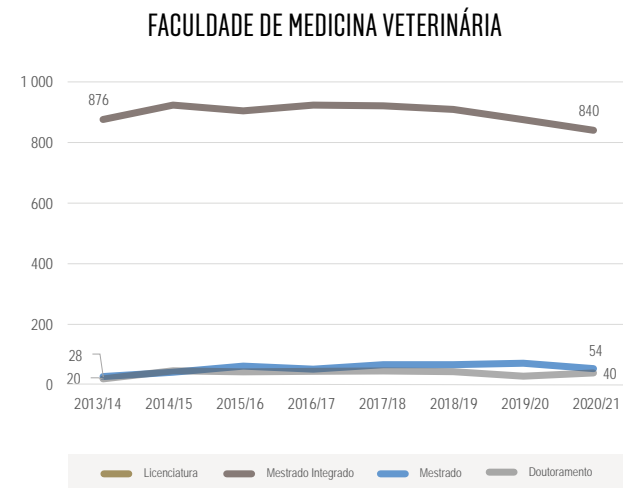
## EVOLUÇÃO INSCRITOS POR ESCOLA E GRAU



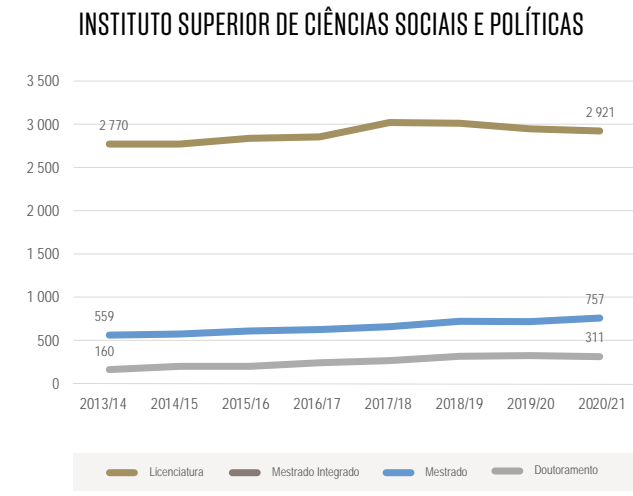
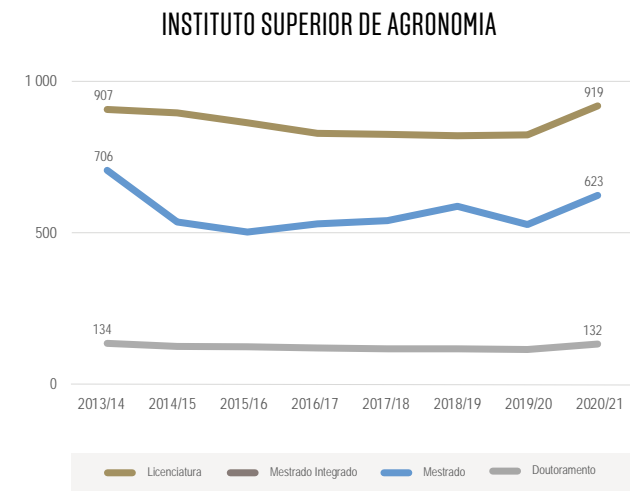
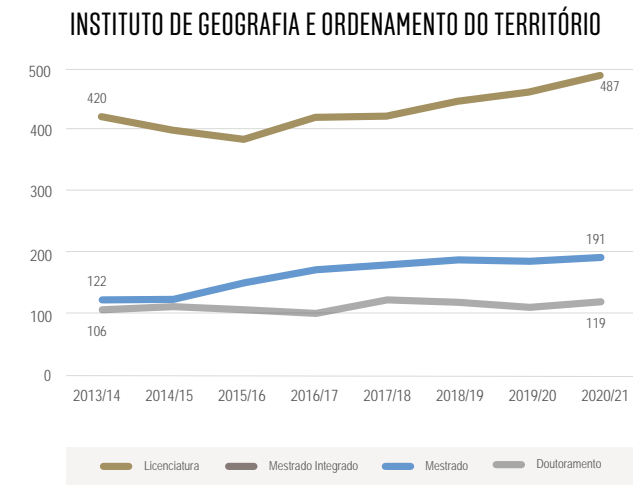
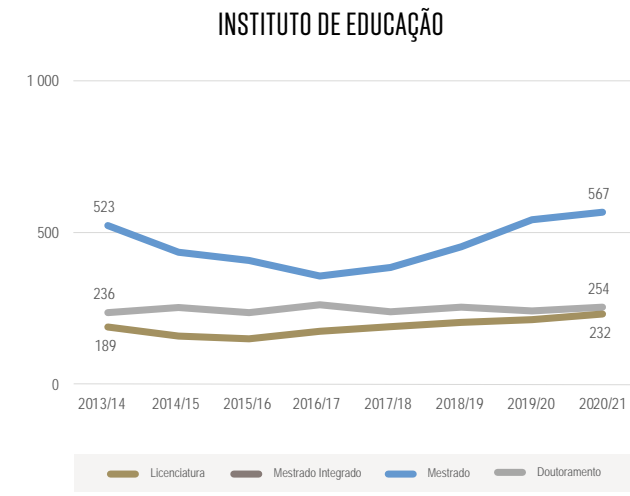
## EVOLUÇÃO INSCRITOS POR ESCOLA E GRAU



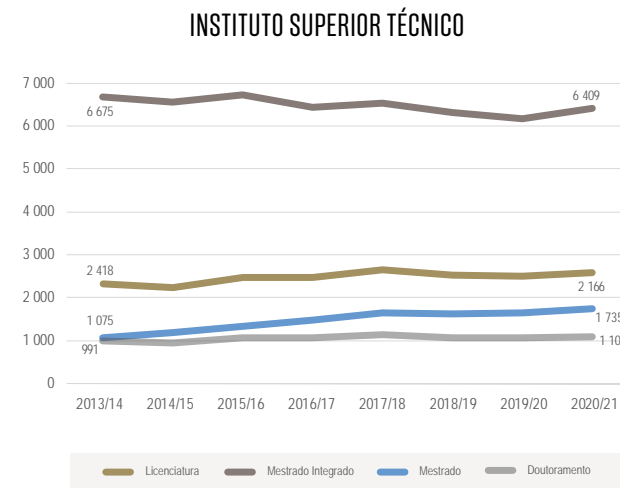
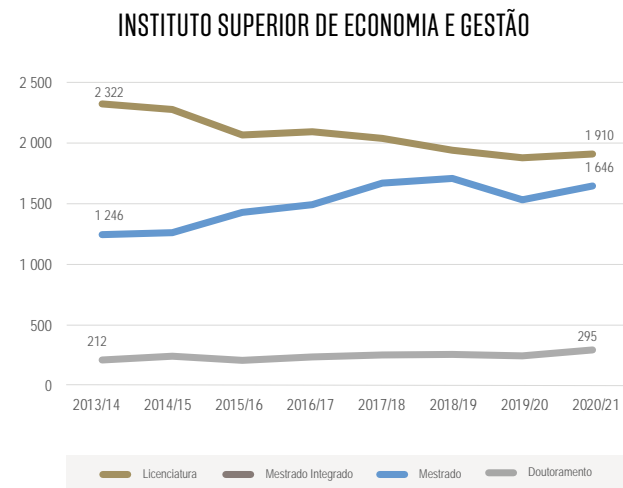
## EVOLUÇÃO INSCRITOS POR ESCOLA E GRAU



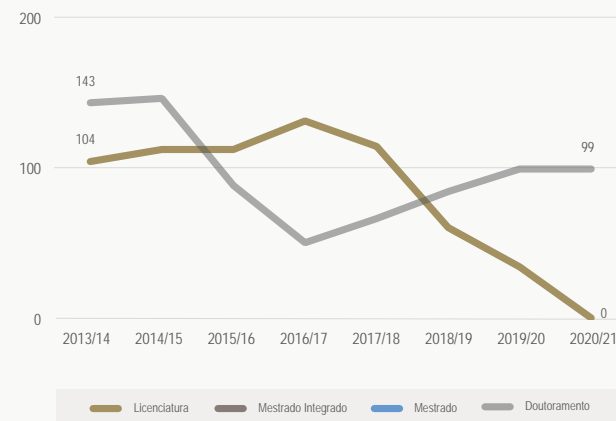
## EVOLUÇÃO INSCRITOS POR ESCOLA E GRAU



## EVOLUÇÃO INSCRITOS POR ESCOLA E GRAU



### REITORIA ULISBOA



## ESTUDANTES INSCRITOS POR SEXO, GRAU E ESCOLA

Escola	2020/21										2019/20									
	Licenciatura		Mestrado Integrado		Mestrado		Doutoramento		Total 2020/21		Licenciatura		Mestrado Integrado		Mestrado		Doutoramento		Total 2019/20	
	F	M	F	M	F	M	F	M	F	M	F	M	F	M	F	M	F	M	F	M
FA	325	79	967	646	160	52	143	103	1 595	880	310	74	1 002	658	143	56	123	87	1 578	875
FBA	906	295	0	0	347	137	124	82	1 377	514	840	330	0	0	267	112	100	77	1 207	519
FC	1 347	1 904	291	366	617	716	243	262	2 498	3 248	1 312	1 889	276	335	598	599	227	244	2 413	3 067
FD	2 034	1 152	0	0	1 201	828	155	239	3 390	2 219	1 950	1 154	0	0	1 057	726	108	197	3 115	2 077
FF	0	0	933	225	244	49	83	33	1 260	307	0	0	889	221	233	50	74	35	1 196	306
FL	2 178	1 013	0	0	427	283	211	147	2 816	1 443	2 086	989	0	0	567	345	220	157	2 873	1 491
FM	67	7	1 527	695	251	63	165	80	2 010	845	49	5	1 466	701	262	59	161	81	1 938	846
FMD	198	47	250	55	11	5	17	11	476	118	195	52	243	49	0	0	16	12	454	113
FMV	0	0	669	171	36	18	31	9	736	198	0	0	695	180	54	18	21	8	770	206
FMH	353	722	0	0	235	425	55	35	643	1 182	339	693	0	0	215	371	48	28	602	1 092
FP	0	0	719	185	3	4	71	18	793	207	0	0	725	178	2	2	50	16	777	196
ICS	0	0	0	0	2	2	102	82	104	84	0	0	0	0	0	1	99	76	99	77
IE	191	41	0	0	387	180	192	62	770	283	176	37	0	0	379	163	183	59	738	259
IGOT	168	319	0	0	93	98	65	54	326	471	173	287	0	0	88	97	60	50	321	434
ISA	453	466	0	0	324	299	75	57	852	822	423	400	0	0	281	246	63	51	767	697
ISCSP	1 871	1 050	0	0	477	280	138	173	2 486	1 503	1 920	1 026	0	0	445	270	146	176	2 511	1 472
ISEG	971	939	0	0	910	736	98	197	1 979	1 872	940	939	0	0	805	727	84	162	1 829	1 828
IST	486	1 680	1 980	4 429	452	1 283	376	727	3 294	8 119	468	1 619	1 840	4 326	446	1 201	370	696	3 124	7 842
Reitoria	0	0	0	0	0	0	83	16	83	16	27	7	0	0	0	0	84	15	111	22
<b>ULisboa</b>	<b>11 548</b>	<b>9 714</b>	<b>7 336</b>	<b>6 772</b>	<b>6 177</b>	<b>5 458</b>	<b>2 427</b>	<b>2 387</b>	<b>27 488</b>	<b>24 331</b>	<b>11 208</b>	<b>9 501</b>	<b>7 136</b>	<b>6 648</b>	<b>5 842</b>	<b>5 043</b>	<b>2 237</b>	<b>2 227</b>	<b>26 423</b>	<b>23 419</b>
%	54,31	45,69	52	48	53,09	46,91	50,42	49,58	53,05	46,95	54,12	45,88	51,77	48,23	53,67	46,33	50,11	49,89	53,01	46,99



### ESTUDANTES INSCRITOS POR SEXO, GRAU E ESCOLA

Escola	2018/19										2017/18									
	Licenciatura		Mestrado Integrado		Mestrado		Doutoramento		Total 2018/2019		Licenciatura		Mestrado Integrado		Mestrado		Doutoramento		Total 2017/2018	
	F	M	F	M	F	M	F	M	F	M	F	M	F	M	F	M	F	M	F	M
FA	281	60	1 004	668	113	42	104	69	1 502	839	265	50	1 080	690	102	31	88	66	1 535	837
FBA	867	329	0	0	264	125	61	51	1 192	505	846	354	0	0	282	138	62	48	1 190	540
FC	1 305	1 875	282	344	549	560	215	248	2 351	3 027	1 331	1 871	269	358	495	497	222	236	2 317	2 962
FD	1 929	1 166	0	0	968	664	159	242	3 056	2 072	1 861	1 160	0	0	980	681	97	136	2 938	1 977
FF	0	0	898	227	241	49	66	35	1 205	311	0	0	876	230	203	46	64	37	1 143	313
FL	2 050	986	0	0	509	317	250	162	2 809	1 465	2 088	1 022	0	0	440	296	219	139	2 747	1 457
FM	23	2	1 422	730	277	74	164	81	1 886	887	0	0	1 403	760	243	66	177	82	1 823	908
FMD	188	51	226	56	0	0	14	12	428	119	204	51	216	60	0	0	15	12	435	123
FMV	0	0	723	186	57	10	33	11	813	207	0	0	730	191	60	7	34	12	824	210
FMH	354	664	0	0	276	416	45	29	675	1 109	368	664	0	0	246	357	48	36	662	1 057
FP	0	0	725	172	0	0	51	17	776	189	0	0	729	169	0	0	48	13	777	182
ICS	0	0	0	0	0	1	96	61	96	62	0	0	0	0	0	0	99	64	99	64
IE	160	44	0	0	318	135	190	64	668	243	163	27	0	0	277	108	169	70	609	205
IGOT	162	283	0	0	97	90	63	55	322	428	159	262	0	0	93	86	63	59	315	407
ISA	431	389	0	0	329	258	64	52	824	699	441	384	0	0	281	259	64	52	786	695
ISCSP	1 953	1 058	0	0	455	264	162	153	2 570	1 475	1 961	1 058	0	0	379	279	123	142	2 463	1 479
ISEG	935	1 006	0	0	898	810	96	163	1 929	1 979	943	1 096	0	0	912	758	100	154	1 955	2 008
IST	485	1 654	1 878	4 428	439	1 186	372	705	3 174	7 973	458	1 759	1 925	4 615	442	1 217	375	756	3 200	8 347
Reitoria	45	15	0	0	0	0	74	10	119	25	94	20	0	0	0	0	58	8	152	28
<b>ULisboa</b>	<b>11 168</b>	<b>9 582</b>	<b>7 158</b>	<b>6 811</b>	<b>5 790</b>	<b>5 001</b>	<b>2 279</b>	<b>2 220</b>	<b>26 395</b>	<b>23 614</b>	<b>11 182</b>	<b>9 778</b>	<b>7 228</b>	<b>7 073</b>	<b>5 435</b>	<b>4 826</b>	<b>2 125</b>	<b>2 122</b>	<b>25 970</b>	<b>23 799</b>
%	53,82	46,18	51,24	48,76	53,66	46,34	50,66	49,34	52,78	47,22	53,35	46,65	50,54	49,46	52,97	47,03	50,04	49,96	52,18	47,82

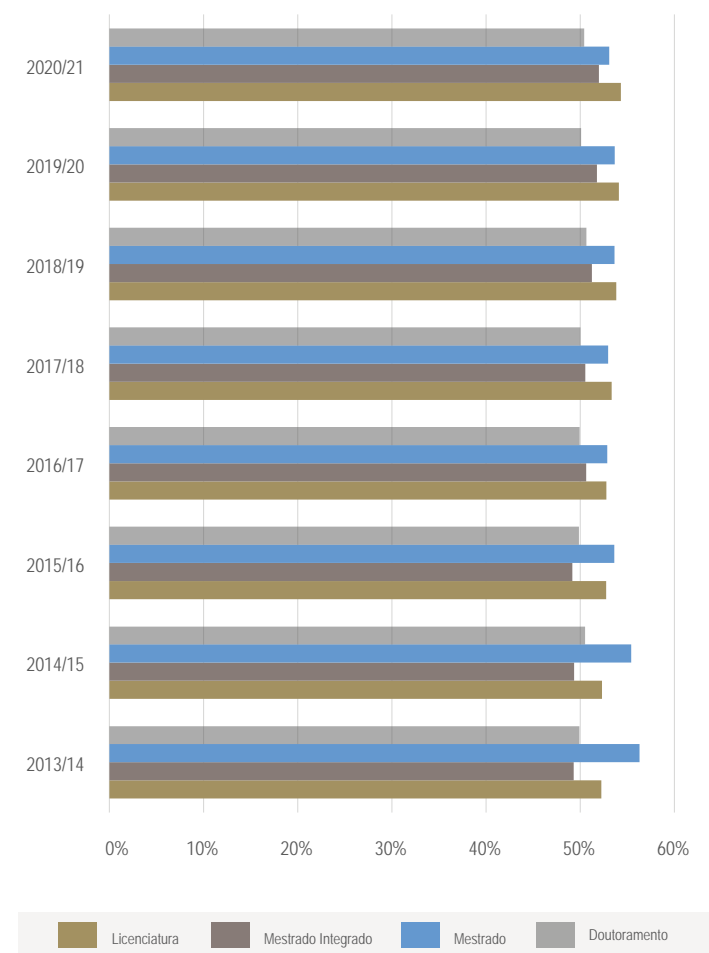
### ESTUDANTES INSCRITOS POR SEXO, GRAU E ESCOLA

Escola	2016/17										2015/16									
	Licenciatura		Mestrado Integrado		Mestrado		Doutoramento		Total 2016/2017		Licenciatura		Mestrado Integrado		Mestrado		Doutoramento		Total 2015/2016	
	F	M	F	M	F	M	F	M	F	M	F	M	F	M	F	M	F	M	F	M
FA	267	43	1 072	689	110	37	93	74	1 542	843	275	39	1 025	724	110	34	105	63	1 515	860
FBA	845	361	0	0	239	100	63	39	1 147	500	834	375	0	0	222	96	56	42	1 112	513
FC	1 349	1 848	272	375	472	465	211	221	2 304	2 909	1 343	1 762	282	380	452	405	191	198	2 268	2 745
FD	1 763	1 137	0	0	781	587	120	196	2 664	1 920	1 729	1 154	0	0	653	495	121	228	2 503	1 877
FF	0	0	877	249	166	37	58	29	1 101	315	0	0	874	255	153	27	71	32	1 098	314
FL	2 025	1 044	0	0	400	263	208	155	2 633	1 462	1 943	1 024	0	0	365	233	210	152	2 518	1 409
FM	0	0	1 413	753	240	63	177	92	1 830	908	0	0	1 391	768	210	54	165	93	1 766	915
FMD	215	50	232	53	0	0	16	9	463	112	206	46	220	62	0	0	14	5	440	113
FMV	0	0	732	191	47	5	32	13	811	209	0	0	696	208	55	7	30	13	781	228
FMH	398	657	0	0	216	289	41	33	655	979	384	593	0	0	194	254	48	37	626	884
FP	0	0	713	161	0	0	57	15	770	176	0	0	704	167	14	17	57	19	775	203
ICS	0	0	0	0	0	0	88	82	88	82	0	0	0	0	0	0	75	68	75	68
IE	151	24	0	0	262	95	190	72	603	191	140	10	0	0	297	111	179	57	616	178
IGOT	150	269	0	0	97	74	52	48	299	391	148	235	0	0	71	79	53	53	272	367
ISA	462	366	0	0	289	240	65	54	816	660	487	376	0	0	293	209	65	58	845	643
ISCSP	1 850	1 003	0	0	351	273	115	124	2 316	1 400	1 859	976	0	0	359	248	86	113	2 304	1 337
ISEG	959	1 134	0	0	792	701	94	144	1 845	1 979	940	1 126	0	0	747	682	84	125	1 771	1 933
IST	501	1 914	1 890	4 550	380	1 088	367	688	3 138	8 240	494	1 997	1 926	4 796	357	987	366	689	3 143	8 469
Reitoria	103	28	0	0	0	0	43	7	146	35	90	22	0	0	0	0	73	15	163	37
<b>ULisboa</b>	<b>11 038</b>	<b>9 878</b>	<b>7 201</b>	<b>7 021</b>	<b>4 842</b>	<b>4 317</b>	<b>2 090</b>	<b>2 095</b>	<b>25 171</b>	<b>23 311</b>	<b>10 872</b>	<b>9 735</b>	<b>7 118</b>	<b>7 360</b>	<b>4 552</b>	<b>3 938</b>	<b>2 049</b>	<b>2 060</b>	<b>24 591</b>	<b>23 093</b>
%	52,77	47,23	50,63	49,37	52,87	47,13	49,94	50,06	51,92	48,08	52,76	47,24	49,16	50,84	53,62	46,38	49,87	50,13	51,57	48,43

## ESTUDANTES INSCRITOS POR SEXO, GRAU E ESCOLA

Escola	2014/15										2013/14									
	Licenciatura		Mestrado Integrado		Mestrado		Doutoramento		Total 2014/2015		Licenciatura		Mestrado Integrado		Mestrado		Doutoramento		Total 2013/2014	
	F	M	F	M	F	M	F	M	F	M	F	M	F	M	F	M	F	M	F	M
FA	285	46	1 007	700	100	38	99	66	1 491	850	328	64	977	736	97	29	104	72	1 506	901
FBA	845	370	0	0	238	99	64	54	1 147	523	819	385	0	0	208	78	72	51	1 099	514
FC	1 365	1 774	312	422	512	436	173	162	2 362	2 794	1 346	1 864	309	432	493	430	186	159	2 334	2 885
FD	1 700	1 173	0	0	620	452	110	184	2 430	1 809	1 693	1 125	0	0	492	382	105	198	2 290	1 705
FF	0	0	923	289	136	34	60	22	1 119	345	0	0	1 063	328	142	41	69	30	1 274	399
FL	1 872	1 005	0	0	350	192	193	141	2 415	1 338	1 845	959	0	0	393	208	197	134	2 435	1 301
FM	0	0	1 405	765	257	47	152	84	1 814	896	0	0	1 419	771	271	45	172	81	1 862	897
FMD	222	51	200	66	0	0	18	10	440	127	220	51	200	59	0	0	19	10	439	120
FMV	0	0	703	220	36	6	37	10	776	236	0	0	652	224	21	7	11	9	684	240
FMH	409	587	0	0	224	284	53	43	686	914	433	562	0	0	249	264	84	79	766	905
FP	0	0	739	177	17	13	74	22	830	212	0	0	766	167	16	13	73	19	855	199
ICS	0	0	0	0	0	0	79	68	79	68	0	0	0	0	2	2	67	57	69	59
IE	150	9	0	0	335	100	189	64	674	173	177	12	0	0	390	133	166	70	733	215
IGOT	160	238	0	0	55	68	52	59	267	365	182	238	0	0	55	67	55	51	292	356
ISA	505	391	0	0	318	217	65	59	888	667	517	390	0	0	441	265	70	64	1 028	719
ISCSP	1 819	950	0	0	338	234	82	115	2 239	1 299	1 817	953	0	0	336	223	56	104	2 209	1 280
ISEG	1 008	1 269	0	0	662	600	102	142	1 772	2 011	992	1 330	0	0	652	594	90	122	1 734	2 046
IST	473	2 042	1 863	4 697	346	837	319	634	3 001	8 210	430	1 988	1 902	4 773	311	764	321	670	2 964	8 195
Reitoria	86	26	0	0	0	0	103	43	189	69	79	25	0	0	0	0	100	43	179	68
<b>ULisboa</b>	<b>10 899</b>	<b>9 931</b>	<b>7 152</b>	<b>7 336</b>	<b>4 544</b>	<b>3 657</b>	<b>2 024</b>	<b>1 982</b>	<b>24 619</b>	<b>22 906</b>	<b>10 878</b>	<b>9 946</b>	<b>7 288</b>	<b>7 490</b>	<b>4 569</b>	<b>3 545</b>	<b>2 017</b>	<b>2 023</b>	<b>24 752</b>	<b>23 004</b>
%	52,32	47,68	49,36	50,64	55,41	44,59	50,52	49,48	51,80	48,20	52,24	47,76	49,32	50,68	56,31	43,69	49,93	50,07	51,83	48,17

## DISTRIBUIÇÃO DOS ALUNOS DO SEXO FEMININO POR CICLO DE ESTUDO



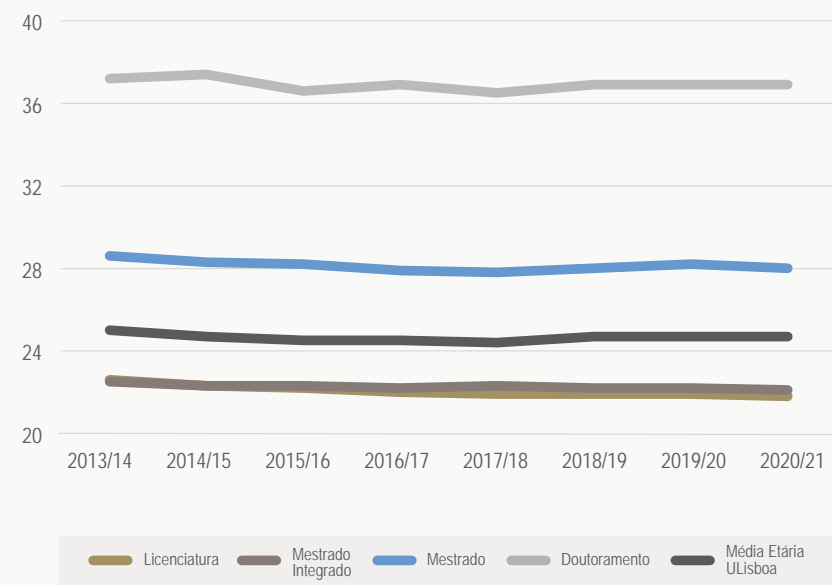
## EVOLUÇÃO IDADE MÉDIA

Escola	Grau	2013/14	2014/15	2015/16	2016/17	2017/18	2018/19	2019/20	2020/21
Faculdade de Arquitetura	Licenciatura	21,5	20,7	20,7	20,7	20,3	20,3	20,4	20,5
	Mestrado Integrado	22,7	22,4	22,7	22,5	22,8	23,0	23,2	23,5
	Mestrado 2.º ciclo	23,5	24,0	23,6	23,9	24,4	24,4	24,7	25,0
	Doutoramento	38,2	38,2	37,1	38,8	38,3	38,8	39,2	39,6
Faculdade de Belas-Artes	Licenciatura	21,7	21,4	21,4	21,4	21,4	21,4	21,1	20,8
	Mestrado 2.º ciclo	28,8	28,4	28,8	28,7	28,5	28,7	28,6	28,9
	Doutoramento	39,4	39,7	38,9	37,8	38,8	39,1	39,7	40,1
Faculdade de Ciências	Licenciatura	22,0	21,8	21,5	21,4	21,3	21,3	21,3	21,2
	Mestrado Integrado	21,4	22,0	22,0	22,0	21,8	21,6	21,7	21,5
	Mestrado 2.º ciclo	26,1	25,8	25,6	25,3	25,1	25,2	25,3	25,4
	Doutoramento	34,2	33,6	32,8	33,2	32,8	33,1	33,5	33,7
Faculdade de Direito	Licenciatura	24,8	24,4	24,2	24,0	23,8	23,7	23,7	23,8
	Mestrado 2.º ciclo	32,1	32,1	31,5	30,9	31,1	31,3	31,7	31,8
	Doutoramento	40,6	40,5	40,3	40,3	39,9	41,0	41,8	42,3
Faculdade de Farmácia	Mestrado Integrado	22,9	22,1	21,9	21,9	22,1	22,0	22,0	21,7
	Mestrado 2.º ciclo	27,4	27,5	27,2	26,2	25,8	26,4	26,8	26,3
	Doutoramento	30,4	31,0	29,8	30,6	29,6	30,9	31,2	31,0
Faculdade de Letras	Licenciatura	23,0	22,5	22,4	22,3	22,2	22,2	22,5	22,4
	Mestrado 2.º ciclo	32,3	31,6	31,3	30,1	29,6	29,8	30,2	29,9
	Doutoramento	39,1	40,5	40,6	40,7	39,6	39,6	39,3	38,8
Faculdade de Medicina Dentária	Licenciatura	21,2	21,4	20,9	20,9	20,8	20,7	20,9	21,1
	Mestrado Integrado	22,4	22,3	22,1	22,1	22,2	21,9	21,9	21,8
	Mestrado 2.º ciclo								29,8
	Doutoramento	37,9	38,8	37,1	35,2	36,0	36,6	37,3	38,7
Faculdade de Medicina Veterinária	Mestrado Integrado	23,1	23,2	22,9	23,0	23,0	23,2	23,0	22,6
	Mestrado 2.º ciclo	23,3	26,6	27,1	29,7	30,7	31,9	30,3	27,0
	Doutoramento	31,6	33,4	35,5	35,4	35,5	34,3	33,1	32,3
Faculdade de Motricidade Humana	Licenciatura	21,5	21,5	21,5	21,7	21,4	21,3	21,4	21,3
	Mestrado 2.º ciclo	25,3	24,9	24,4	24,6	24,9	25,4	25,4	25,5
	Doutoramento	37,4	37,9	37,1	37,3	37,9	38,6	38,9	36,9

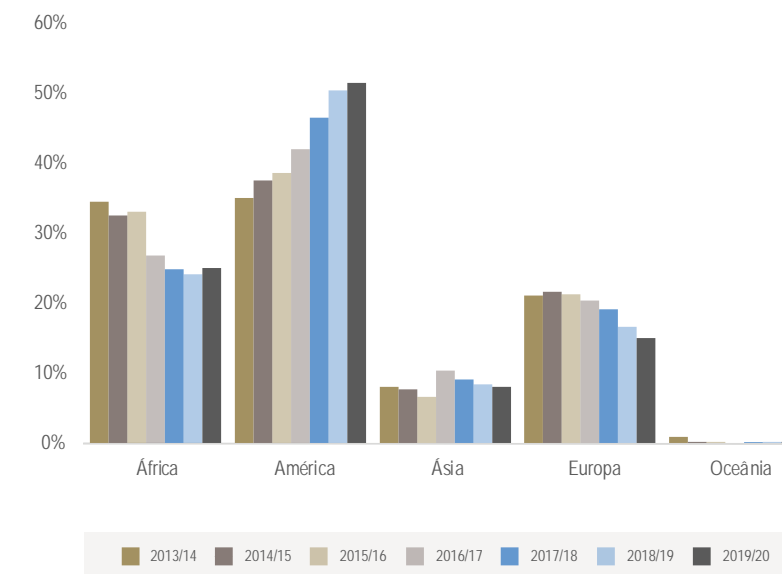
## EVOLUÇÃO IDADE MÉDIA

Escola	Grau	2013/14	2014/15	2015/16	2016/17	2017/18	2018/19	2019/20	2020/21
Faculdade de Psicologia	Mestrado Integrado	24,2	23,8	23,8	23,4	23,7	23,3	23,3	23,3
	Mestrado 2.º ciclo	28,0	30,5	28,7			23,0	21,8	23,1
	Doutoramento	36,9	37,7	38,4	39,0	37,2	38,8	37,7	36,1
Instituto de Ciências Sociais	Mestrado 2.º ciclo	33,5						24,0	33,3
	Doutoramento	35,3	36,3	37,1	36,2	37,2	38,0	37,1	37,8
Instituto de Educação	Licenciatura	22,0	21,9	21,2	20,9	20,6	21,0	21,0	20,9
	Mestrado 2.º ciclo	35,5	35,1	35,8	35,2	36,1	36,2	36,0	35,8
	Doutoramento	43,8	43,5	43,8	43,1	43,2	42,9	42,9	41,9
Instituto de Geografia e Ordenamento do Território	Licenciatura	23,0	22,6	22,1	21,7	21,4	21,2	21,0	21,3
	Mestrado 2.º ciclo	29,6	28,6	27,7	26,6	26,3	26,2	26,5	26,4
	Doutoramento	37,2	38,1	37,9	39,0	38,6	38,6	38,5	38,8
Instituto Superior de Agronomia	Licenciatura	21,4	21,7	21,6	21,3	21,0	20,9	20,8	21,0
	Mestrado 2.º ciclo	27,0	26,1	26,0	25,8	26,3	26,0	25,9	26,6
	Doutoramento	39,9	38,7	37,6	37,3	36,8	35,7	35,8	36,1
Instituto Superior de Ciências Sociais e Políticas	Licenciatura	23,4	23,0	22,8	22,4	22,4	22,4	22,2	22,3
	Mestrado 2.º ciclo	33,5	34,0	33,4	34,0	33,0	33,1	33,2	32,5
	Doutoramento	44,7	43,9	44,0	45,0	44,6	43,7	43,8	43,9
Instituto Superior de Economia e Gestão	Licenciatura	22,4	22,2	21,7	21,6	21,5	21,2	21,1	21,0
	Mestrado 2.º ciclo	26,3	25,8	26,3	26,0	26,2	26,4	25,7	25,0
	Doutoramento	39,7	40,5	40,3	40,4	40,3	39,8	39,7	39,8
Instituto Superior Técnico	Licenciatura	21,4	21,3	21,3	21,2	21,3	21,1	20,9	20,9
	Mestrado Integrado	22,1	22,0	22,1	22,0	22,1	22,0	21,9	21,8
	Mestrado 2.º ciclo	25,8	25,4	25,3	25,3	25,2	24,6	24,7	24,9
	Doutoramento	33,1	32,8	32,0	31,8	31,9	32,3	32,0	31,9
Reitoria	Licenciatura	19,6	19,7	19,3	19,6	19,3	20,0	20,6	
	Doutoramento	44,3	44,1	43,4	41,5	43,1	40,4	40,4	40,8
ULisboa	Licenciatura	22,6	22,3	22,2	22,0	21,9	21,9	21,9	21,8
	Mestrado Integrado	22,5	22,3	22,3	22,3	22,3	22,2	22,2	22,1
	Mestrado 2.º ciclo	28,6	28,3	28,2	27,9	27,9	28,0	28,2	28,0
	Doutoramento	37,2	37,4	36,6	36,7	36,4	36,9	36,9	36,9

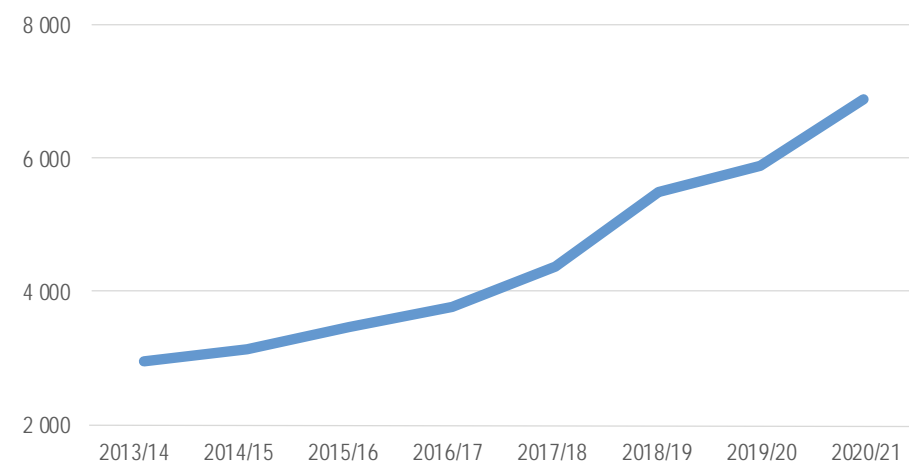
EVOLUÇÃO IDADE MÉDIA ULISBOA, POR GRAU



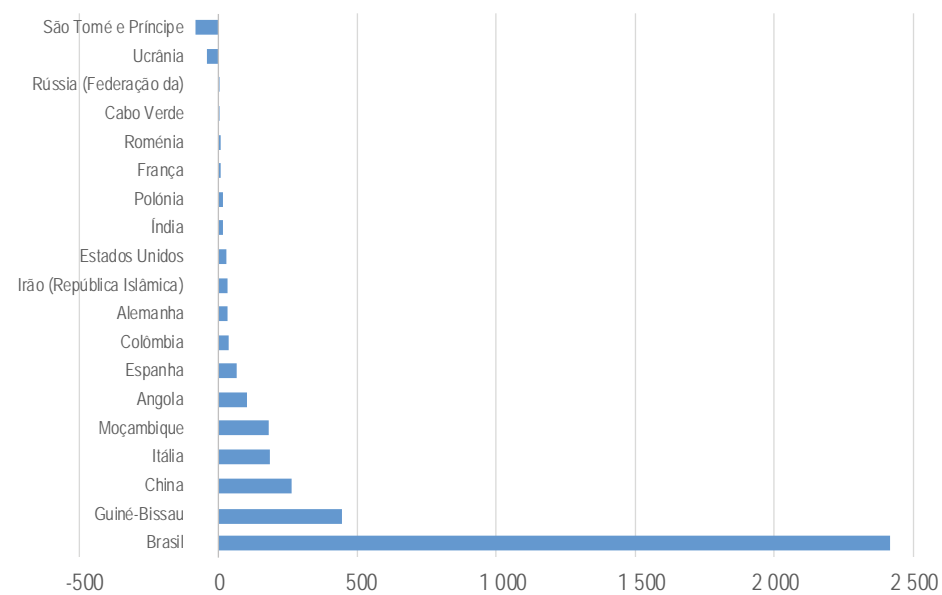
EVOLUÇÃO DOS ESTUDANTES COM NACIONALIDADE ESTRANGEIRA POR CONTINENTE



### EVOLUÇÃO DO N.º DE ESTUDANTES COM NACIONALIDADE ESTRANGEIRA



### ALUNOS COM NACIONALIDADE ESTRANGEIRA - DIFERENÇA 2013 E 2021 POR NACIONALIDADE



### EVOLUÇÃO DO N.º DE ESTUDANTES 1.º ANO, 1.ª VEZ, POR GRAU E ESCOLA

Escola	Ano Letivo	Licenciatura	Mestrado Integrado	Mestrado	Doutoramento	Total
Faculdade de Arquitetura	2013/14	103	296	51	43	493
	2014/15	100	297	36	55	488
	2015/16	97	270	58	38	463
	2016/17	98	318	50	53	519
	2017/18	111	282	47	56	496
	2018/19	138	266	79	69	552
	2019/20	149	279	79	67	574
2020/21	147	272	87	57	563	
Faculdade de Belas-Artes	2013/14	391		168	31	590
	2014/15	371		166	24	561
	2015/16	384		133	21	538
	2016/17	395		174	30	599
	2017/18	395		202	31	628
	2018/19	387		145	23	555
	2019/20	375		158	47	580
2020/21	402		180	47	629	
Faculdade de Ciências	2013/14	869	136	399	71	1 475
	2014/15	752	96	392	31	1 271
	2015/16	799	93	358	82	1 332
	2016/17	822	106	356	83	1 367
	2017/18	839	118	403	89	1 449
	2018/19	831	118	442	65	1 456
	2019/20	848	117	455	77	1 497
2020/21	949	141	497	104	1 691	
Faculdade de Direito	2013/14	670		401	56	1 127
	2014/15	671		467	59	1 197
	2015/16	648		463	78	1 189
	2016/17	646		526	51	1 223
	2017/18	727		578	91	1 396
	2018/19	732		651	90	1 473
	2019/20	709		604	188	1 501
2020/21	730		546	59	1 335	
Faculdade de Farmácia	2013/14		212	82	1	295
	2014/15		231	71	3	305
	2015/16		214	82	29	325
	2016/17		259	95	12	366
	2017/18		227	122	31	380
	2018/19		227	127	24	378
	2019/20		231	105	21	357
2020/21		259	124	24	407	

**EVOLUÇÃO DO N.º DE ESTUDANTES 1.º ANO, 1.ª VEZ ULISBOA, POR GRAU E ESCOLA**

Escola	Ano Letivo	Licenciatura	Mestrado Integrado	Mestrado	Doutoramento	Total
Faculdade de Letras	2013/14	899		262	69	1 230
	2014/15	927		221	47	1 195
	2015/16	972		247	68	1 287
	2016/17	966		271	75	1 312
	2017/18	970		303	84	1 357
	2018/19	945		353	135	1 433
	2019/20	977		355	82	1 414
	2020/21	1 043		285	97	1 425
Faculdade de Medicina	2013/14		328	76	39	443
	2014/15		305	83	42	430
	2015/16		323	76	70	469
	2016/17		332	133	46	511
	2017/18		347	115	56	518
	2018/19	25	350	130	34	539
	2019/20	31	340	83	40	494
	2020/21	25	363	113	49	550
Faculdade de Medicina Dentária	2013/14	81	57		5	143
	2014/15	81	64		3	148
	2015/16	81	70		5	156
	2016/17	93	78		11	182
	2017/18	80	68		3	151
	2018/19	79	71		4	154
	2019/20	82	76		8	166
	2020/21	80	80	16	8	184
Faculdade de Medicina Veterinária	2013/14		131	17	3	151
	2014/15		126	21	4	151
	2015/16		130	29	7	166
	2016/17		124	17	3	144
	2017/18		123	39	6	168
	2018/19		109	23	6	138
	2019/20		107	26	6	139
	2020/21		120	21	7	148
Faculdade de Motricidade Humana	2013/14	307		267	24	598
	2014/15	286		236	16	538
	2015/16	274		220	48	542
	2016/17	317		224	23	564
	2017/18	308		249	21	578
	2018/19	294		265	20	579
	2019/20	302		268	14	584
	2020/21	345		277	26	648

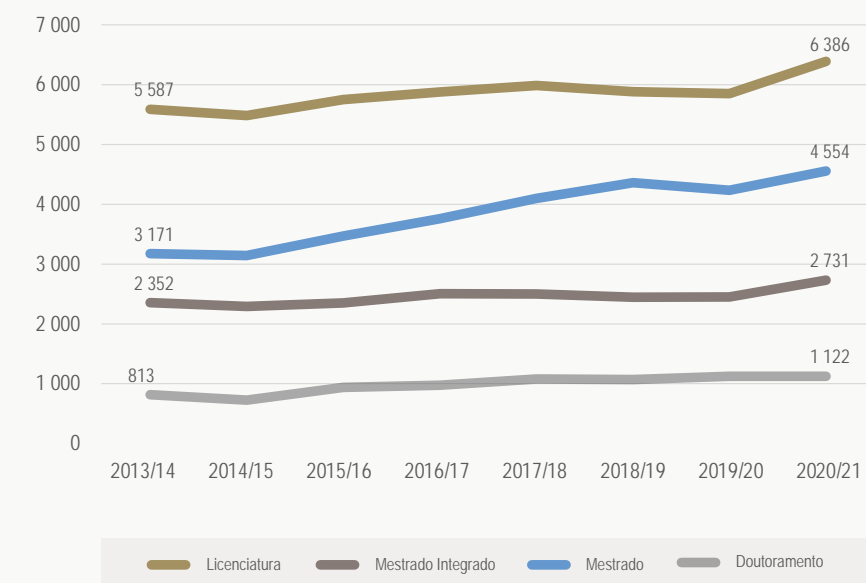
**EVOLUÇÃO DO N.º DE ESTUDANTES 1.º ANO, 1.ª VEZ ULISBOA, POR GRAU E ESCOLA**

Escola	Ano Letivo	Licenciatura	Mestrado Integrado	Mestrado	Doutoramento	Total
Faculdade de Psicologia	2013/14		174	11	5	190
	2014/15		173	13	23	209
	2015/16		162	15	9	186
	2016/17		181		13	194
	2017/18		184		9	193
	2018/19		169		15	184
	2019/20		178	4	10	192
	2020/21		196	2	36	234
Instituto de Ciências Sociais	2013/14				34	34
	2014/15				58	58
	2015/16				37	37
	2016/17				71	71
	2017/18				43	43
	2018/19				42	42
	2019/20				59	59
	2020/21				48	48
Instituto de Educação	2013/14	58		231	52	341
	2014/15	46		169	74	289
	2015/16	60		179	54	293
	2016/17	79		148	91	318
	2017/18	71		170	67	308
	2018/19	79		247	85	411
	2019/20	75		245	67	387
	2020/21	92		275	80	447
Instituto de Geografia e Ordenamento do Território	2013/14	119		51	19	189
	2014/15	124		35	21	180
	2015/16	128		64	23	215
	2016/17	151		88	19	258
	2017/18	152		73	43	268
	2018/19	143		72	31	246
	2019/20	140		54	23	217
	2020/21	175		47	38	260
Instituto Superior de Agronomia	2013/14	222		151	22	395
	2014/15	208		141	16	365
	2015/16	268		149	27	444
	2016/17	250		191	19	460
	2017/18	257		169	17	443
	2018/19	250		234	25	509
	2019/20	242		173	19	434
	2020/21	299		235	36	570

## EVOLUÇÃO DO N.º DE ESTUDANTES 1.º ANO, 1.ª VEZ ULISBOA, POR GRAU E ESCOLA

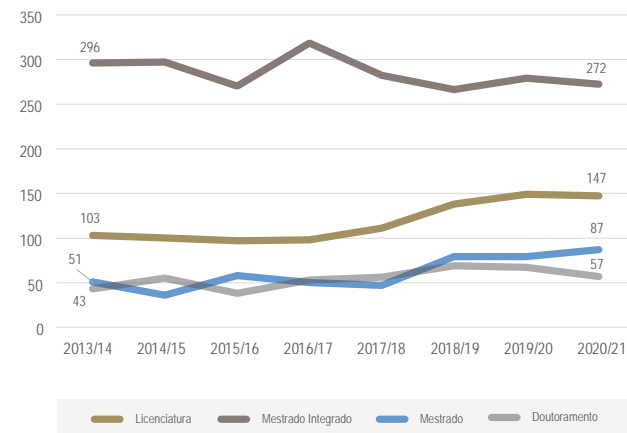
Escola	Ano Letivo	Licenciatura	Mestrado Integrado	Mestrado	Doutoramento	Total
Instituto Superior de Ciências Sociais e Políticas	2013/14	799		149	82	1 030
	2014/15	815		180	73	1 068
	2015/16	887		204	47	1 138
	2016/17	867		235	87	1 189
	2017/18	892		212	115	1 219
	2018/19	889		265	106	1 260
	2019/20	839		244	102	1 185
2020/21	877		261	74	1 212	
Instituto Superior de Economia e Gestão	2013/14	500		463	122	1 085
	2014/15	503		502	43	1 048
	2015/16	498		551	38	1 087
	2016/17	521		541	48	1 110
	2017/18	538		652	41	1 231
	2018/19	506		602	59	1 167
	2019/20	502		603	49	1 154
2020/21	571		786	65	1 422	
Instituto Superior Técnico	2013/14	526	1018	392	124	2 060
	2014/15	549	997	407	113	2 066
	2015/16	608	1 087	638	241	2 574
	2016/17	613	1106	710	229	2 658
	2017/18	593	1151	765	261	2 770
	2018/19	583	1133	725	205	2 646
	2019/20	578	1 121	778	217	2 694
2020/21	648	1 300	802	236	2 986	
Reitoria	2013/14	43			11	54
	2014/15	50			17	67
	2015/16	44			13	57
	2016/17	57			10	67
	2017/18	52			15	67
	2018/19				30	30
	2019/20				28	28
2020/21				31	31	
ULisboa	2013/14	5 587	2 352	3 171	813	11 923
	2014/15	5 483	2 289	3 140	722	11 634
	2015/16	5 748	2 349	3 466	935	12 498
	2016/17	5 875	2 504	3 759	974	13 112
	2017/18	5 985	2 500	4 099	1 079	13 663
	2018/19	5 881	2 443	4 360	1 068	13 752
	2019/20	5 849	2 449	4 234	1 124	13 656
2020/21	6 386	2 731	4 554	1 122	14 793	

## NOVOS ESTUDANTES NO 1.º ANO, PELA 1.ª VEZ, POR GRAU

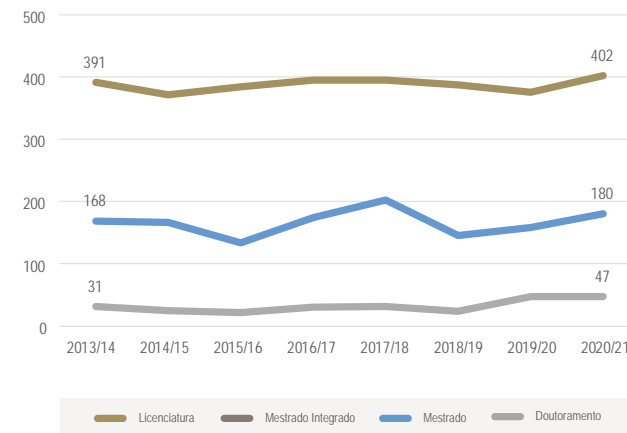


## NOVOS ESTUDANTES NO 1.º ANO, PELA 1.ª VEZ, POR GRAU

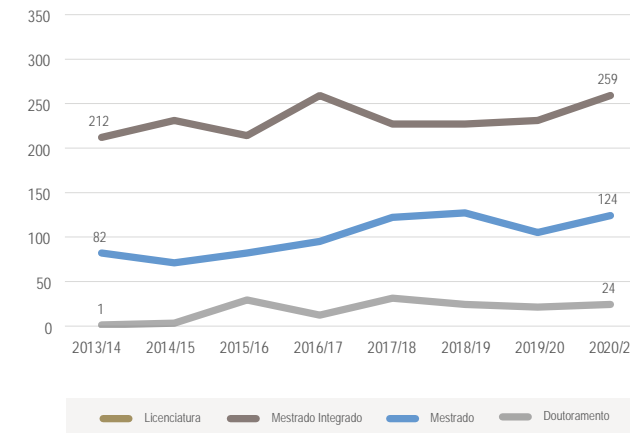
### FACULDADE DE ARQUITETURA



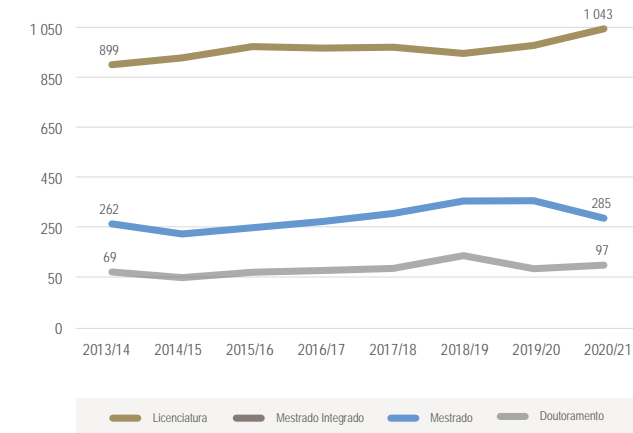
### FACULDADE DE BELAS-ARTES



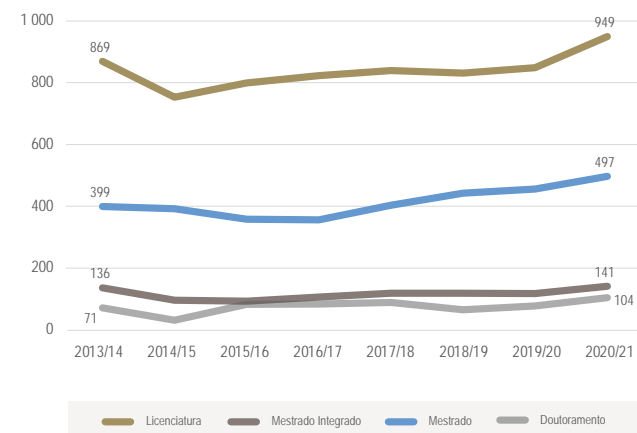
### FACULDADE DE FARMÁCIA



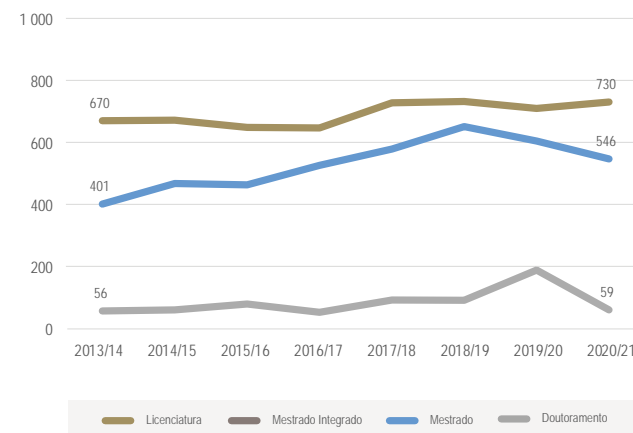
### FACULDADE DE LETRAS



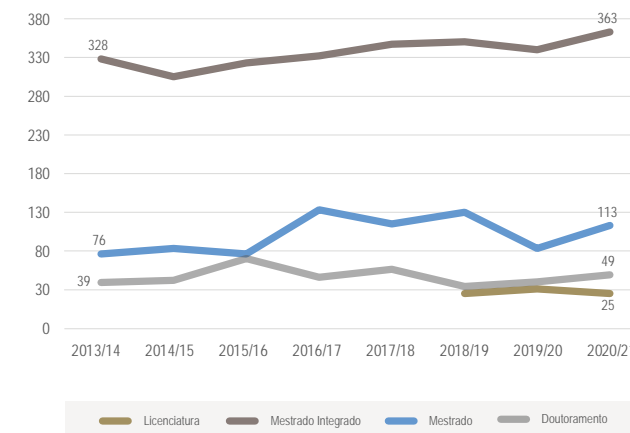
### FACULDADE DE CIÊNCIAS



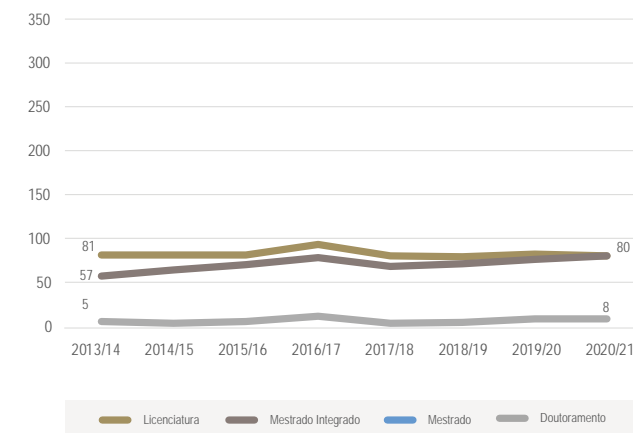
### FACULDADE DE DIREITO



### FACULDADE DE MEDICINA



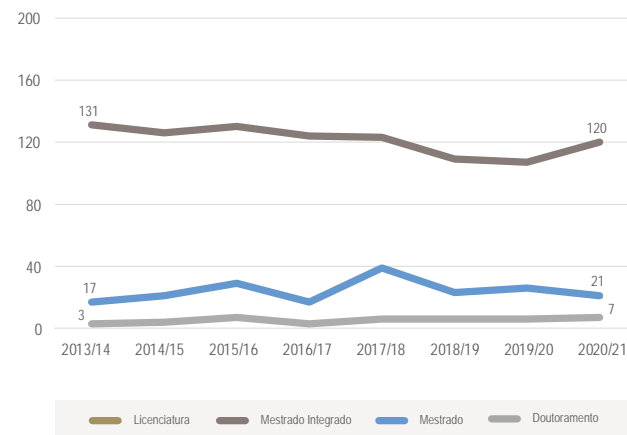
### FACULDADE DE MEDICINA DENTÁRIA



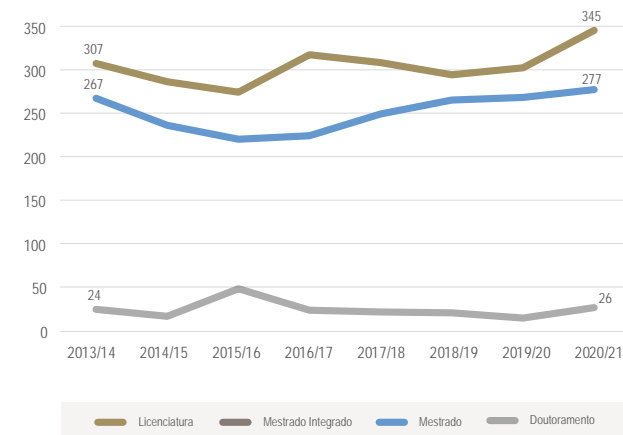


## NOVOS ESTUDANTES NO 1.º ANO, PELA 1.ª VEZ, POR GRAU

### FACULDADE DE MEDICINA VETERINÁRIA

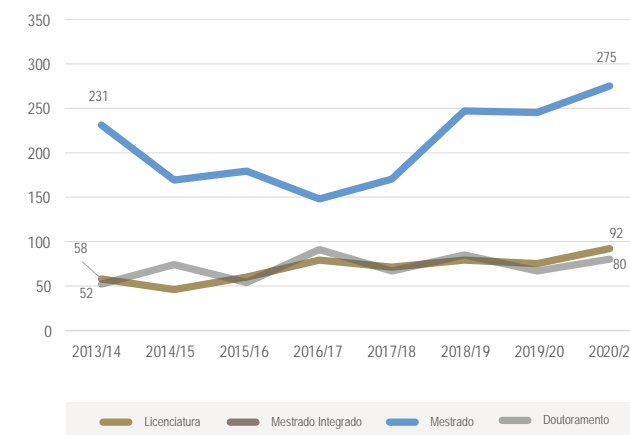


### FACULDADE DE MOTRICIDADE HUMANA

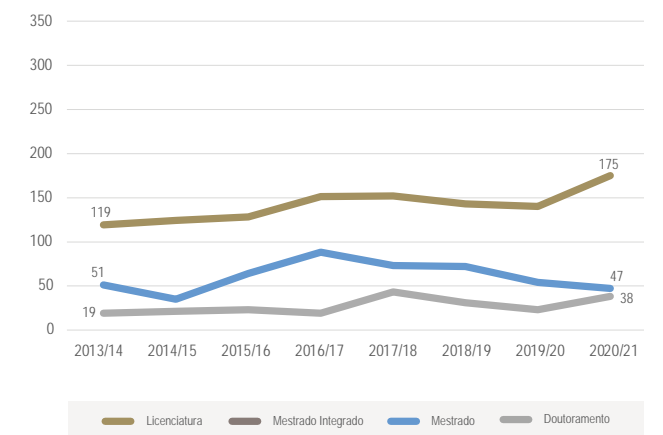


## NOVOS ESTUDANTES NO 1.º ANO, PELA 1.ª VEZ, POR GRAU

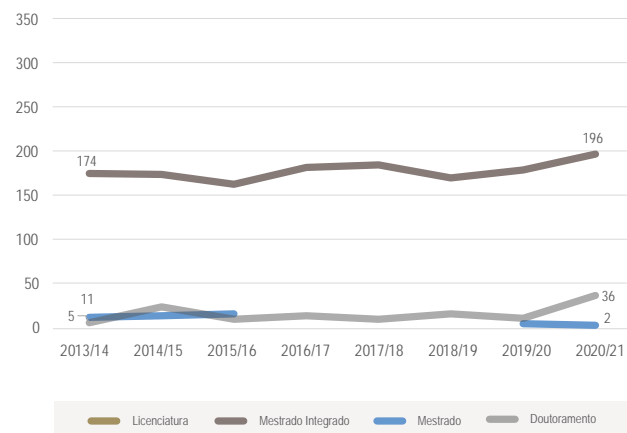
### INSTITUTO DE EDUCAÇÃO



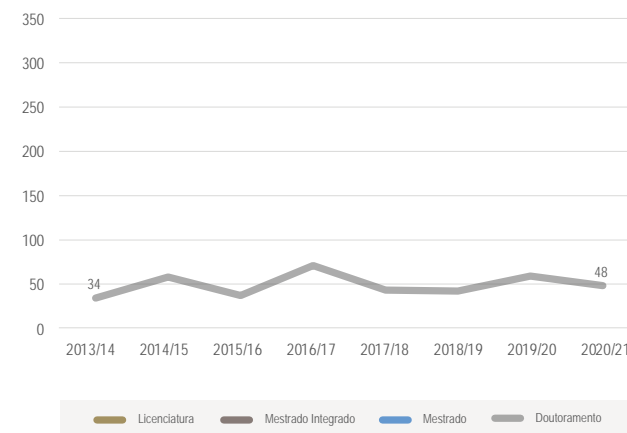
### INSTITUTO DE GEOGRAFIA E ORDENAMENTO DO TERRITÓRIO



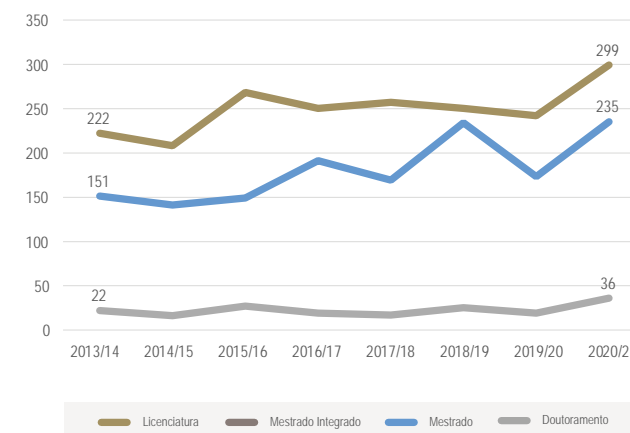
### FACULDADE DE PSICOLOGIA



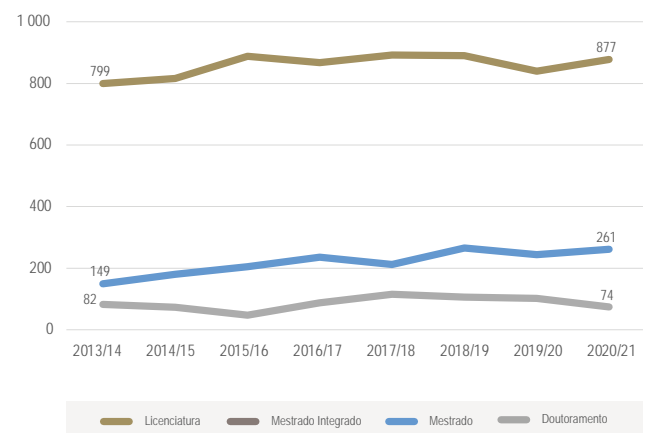
### INSTITUTO DE CIÊNCIAS SOCIAIS



### INSTITUTO SUPERIOR DE AGRONOMIA

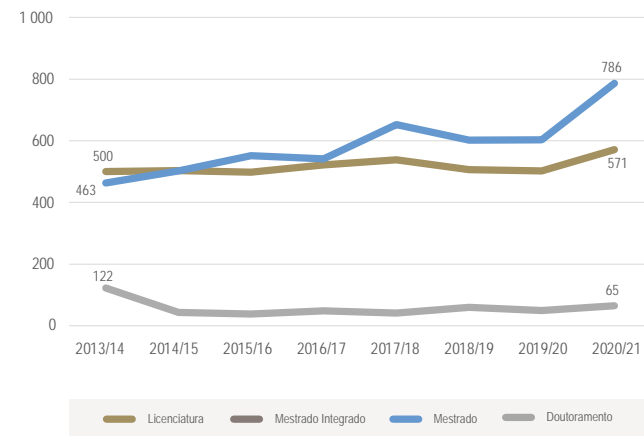


### INSTITUTO SUPERIOR DE CIÊNCIAS SOCIAIS E POLÍTICAS

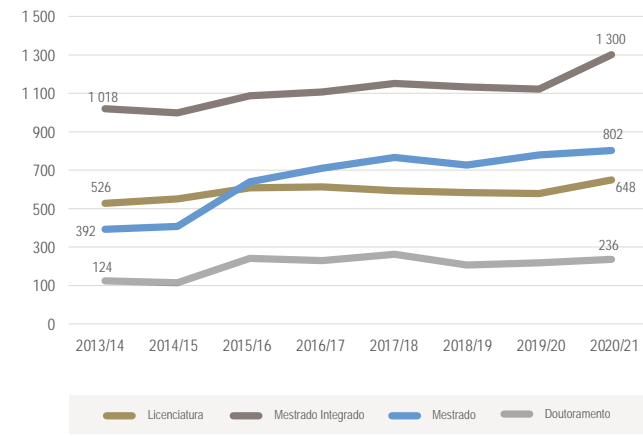


## NOVOS ESTUDANTES NO 1.º ANO, PELA 1.ª VEZ, POR GRAU

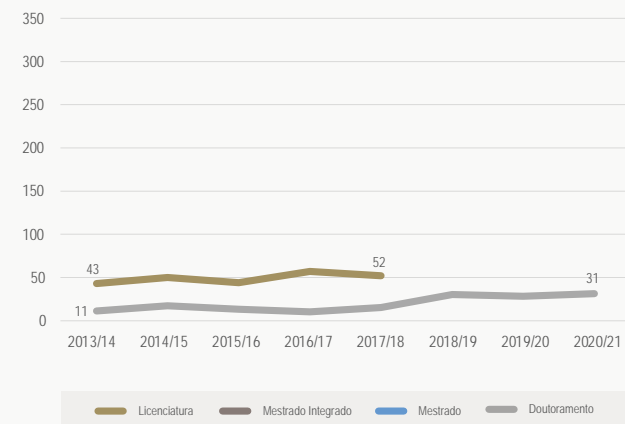
### INSTITUTO SUPERIOR DE ECONOMIA E GESTÃO



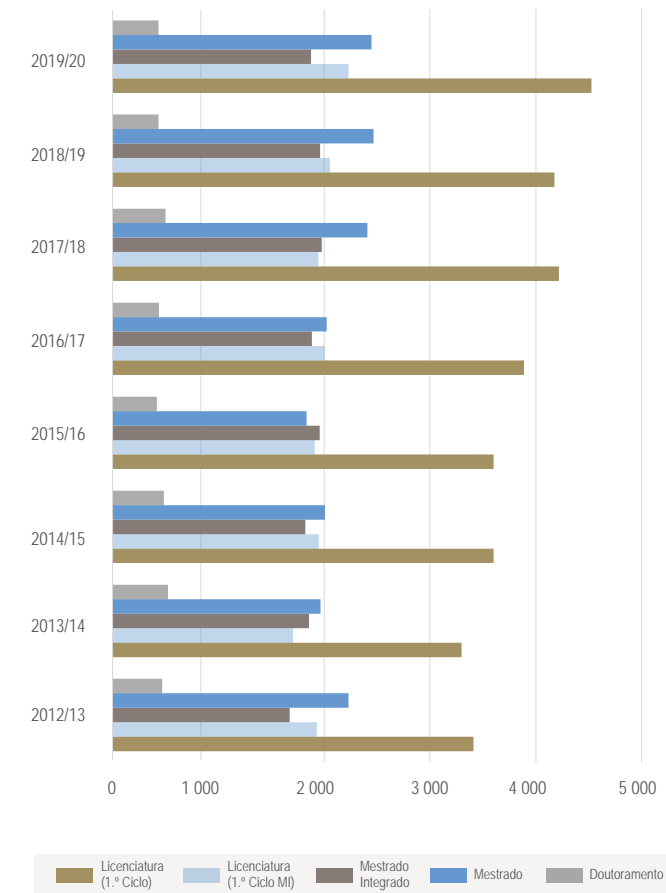
### INSTITUTO SUPERIOR TÉCNICO



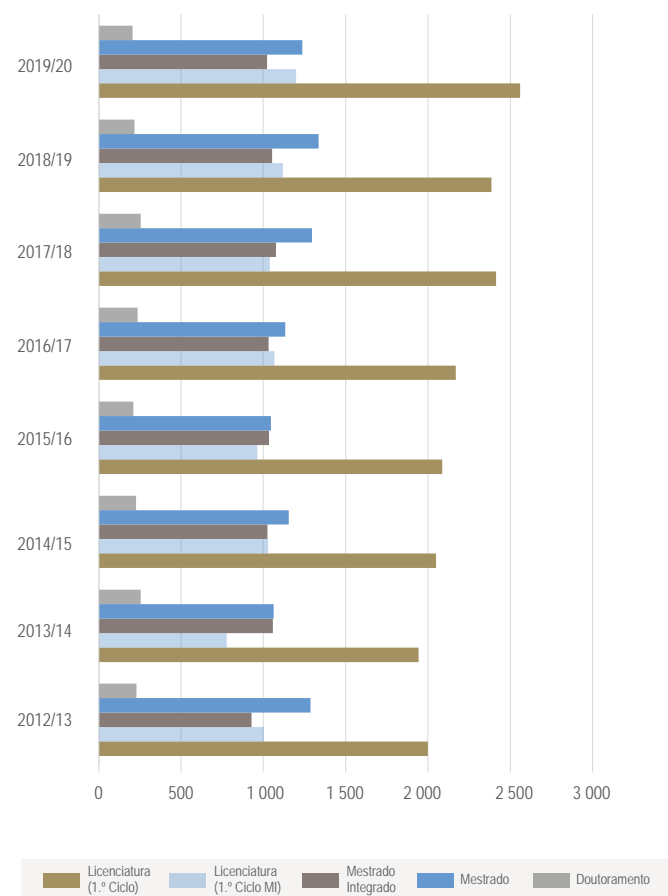
## RUL



## EVOLUÇÃO DOS DIPLOMADOS POR GRAU NA ULISBOA



### EVOLUÇÃO DOS DIPLOMADOS DO SEXO FEMININO



### EVOLUÇÃO DIPLOMADOS POR ESCOLA

Escola	Ano Letivo	Licenciatura (1.º Ciclo)	Licenciatura (1.º Ciclo MI)	Mestrado Integrado	Mestrado	Doutoramento	Total
Faculdade de Arquitetura	2012/13	97	177	193	42	10	519
	2013/14	89	79	156	34	19	377
	2014/15	93	114	133	31	24	395
	2015/16	60	134	182	39	24	439
	2016/17	82	260	186	43	23	594
	2017/18	85	156	213	35	25	514
	2018/19	86	194	231	24	20	555
	2019/20	85	156	163	26	12	442
Faculdade de Belas-Artes	2012/13	196			101	13	310
	2013/14	193			71	19	283
	2014/15	210			54	11	275
	2015/16	294			72	20	386
	2016/17	257			77	16	350
	2017/18	286			87	11	384
	2018/19	287			89	12	388
	2019/20	294			81	20	395
Faculdade de Ciências	2012/13	455	101	43	305	64	968
	2013/14	449	84	62	256	51	902
	2014/15	497	91	87	309	61	1 045
	2015/16	509	98	154	279	46	1 086
	2016/17	580	84	87	297	46	1 094
	2017/18	599	80	79	269	54	1 081
	2018/19	595	90	75	292	45	1 097
	2019/20	722	100	65	304	43	1 234
Faculdade de Direito	2012/13	343			145	14	502
	2013/14	339			190	18	547
	2014/15	379			178	30	587
	2015/16	412			217	19	648
	2016/17	342			157	7	506
	2017/18	417			337	13	767
	2018/19	469			205	14	688
	2019/20	500			219	11	730
Faculdade de Farmácia	2012/13		213	219	47	19	498
	2013/14		212	334	38	24	608
	2014/15		207	259	32	15	513
	2015/16		182	207	53	16	458
	2016/17		213	200	51	21	485
	2017/18		167	183	59	15	424
	2018/19		193	194	68	13	468
	2019/20		220	170	74	10	474

## EVOLUÇÃO DIPLOMADOS POR ESCOLA

Escola	Ano Letivo	Licenciatura (1.º Ciclo)	Licenciatura (1.º Ciclo MI)	Mestrado Integrado	Mestrado	Doutoramento	Total
Faculdade de Letras	2012/13	416			122	35	573
	2013/14	431			71	37	539
	2014/15	419			64	24	507
	2015/16	403			86	34	523
	2016/17	538			116	53	707
	2017/18	615			136	37	788
	2018/19	631			121	41	793
	2019/20	648			112	34	794
Faculdade de Medicina	2012/13		358	332	34	21	745
	2013/14		340	365	39	33	777
	2014/15		375	365	81	27	848
	2015/16		341	357	54	21	773
	2016/17		331	365	50	33	779
	2017/18		353	378	42	35	808
	2018/19		335	342	63	33	773
	2019/20		367	333	57	38	795
Faculdade de Medicina Dentária	2012/13	54	36	45		1	136
	2013/14	62	3	44		2	111
	2014/15	70	39	36		6	151
	2015/16	67	43	46		1	157
	2016/17	54	52	36		2	144
	2017/18	66	44	38			148
	2018/19	58	39	50		2	149
	2019/20	60	50	50			160
Faculdade de Medicina Veterinária	2012/13		97	84	11	4	196
	2013/14		14	70	8	5	97
	2014/15		84	113	6	11	214
	2015/16		125	106	4	1	236
	2016/17		20	102	13	8	143
	2017/18		116	107	5	6	234
	2018/19		145	113	4	0	262
	2019/20		139	128	14	7	288
Faculdade de Motricidade Humana	2012/13	212			90	19	321
	2013/14	148			97	28	273
	2014/15	193			81	12	286
	2015/16	173			10	1	184
	2016/17	217			124	13	354
	2017/18	203			135	9	347
	2018/19	211			160	14	385
	2019/20	240			177	16	433

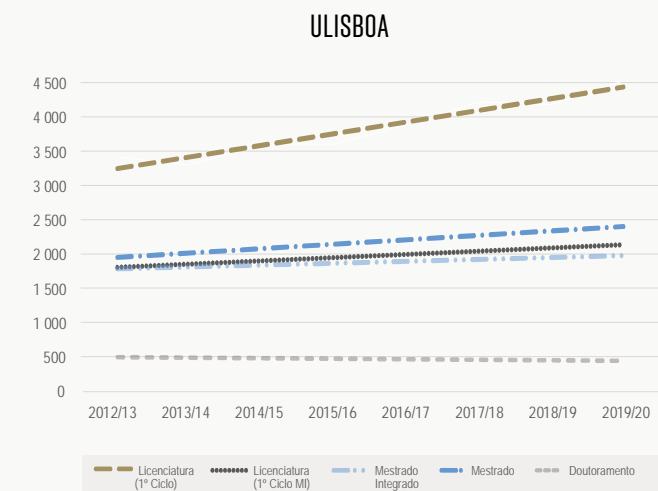
## EVOLUÇÃO DIPLOMADOS POR ESCOLA

Escola	Ano Letivo	Licenciatura (1.º Ciclo)	Licenciatura (1.º Ciclo MI)	Mestrado Integrado	Mestrado	Doutoramento	Total
Faculdade de Psicologia	2012/13		96	121	3	11	231
	2013/14		9	125	5	11	150
	2014/15		137	133	6	12	288
	2015/16		87	105	4	11	207
	2016/17		139	98	1	9	247
	2017/18		147	123	0	13	283
	2018/19		150	117	0	8	275
	2019/20		193	151			4
Instituto de Ciências Sociais	2012/13				3	5	8
	2013/14				2	14	16
	2014/15					10	10
	2015/16					8	8
	2016/17					10	10
	2017/18					19	19
	2018/19				0	12	12
	2019/20				1	11	12
Instituto de Educação	2012/13	61			174	36	271
	2013/14	50			146	27	223
	2014/15	46			124	32	202
	2015/16	44			91	17	152
	2016/17	34			104	28	166
	2017/18	50			104	27	181
	2018/19	52			109	21	182
	2019/20	59			108	21	188
Instituto de Geografia e Ordenamento do Território	2012/13	100			26	7	133
	2013/14	72			22	10	104
	2014/15	65			25	12	102
	2015/16	73			29	12	114
	2016/17	75			22	6	103
	2017/18	74			35	10	119
	2018/19	79			45	9	133
	2019/20	130			37	7	174
Instituto Superior de Agronomia	2012/13	180			124	24	328
	2013/14	165			171	21	357
	2014/15	186			149	18	353
	2015/16	205			142	20	367
	2016/17	182			119	11	312
	2017/18	189			155	20	364
	2018/19	182			166	19	367
	2019/20	188			164	13	365

## EVOLUÇÃO DIPLOMADOS POR ESCOLA

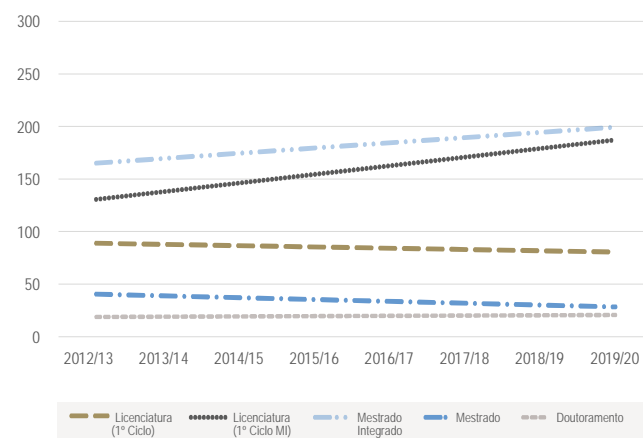
Escola	Ano Letivo	Licenciatura (1.º Ciclo)	Licenciatura (1.º Ciclo MI)	Mestrado Integrado	Mestrado	Doutoramento	Total
Instituto Superior de Ciências Sociais e Políticas	2012/13	516			77	13	606
	2013/14	509			102	12	623
	2014/15	566			64	12	642
	2015/16	480			76	8	564
	2016/17	469			82	15	566
	2017/18	659			74	8	741
	2018/19	585			91	9	685
	2019/20	620			61	15	696
Instituto Superior de Economia e Gestão	2012/13	386			658	18	1 062
	2013/14	407			405	12	824
	2014/15	444			448	12	904
	2015/16	416			345	14	775
	2016/17	485			391	13	889
	2017/18	457			406	19	882
	2018/19	442			507	13	962
	2019/20	487			380	20	887
Instituto Superior Técnico	2012/13	361	852	639	267	152	2 271
	2013/14	353	966	700	308	175	2 502
	2014/15	403	905	695	358	148	2 509
	2015/16	444	901	802	332	146	2 625
	2016/17	535	906	810	378	125	2 754
	2017/18	492	886	859	531	171	2 939
	2018/19	475	909	840	523	148	2 895
	2019/20	462	1 006	816	634	151	3 069
Reitoria	2012/13	35				7	42
	2013/14	33				7	40
	2014/15	30				11	41
	2015/16	20				3	23
	2016/17	37				1	38
	2017/18	25				11	36
	2018/19	24				5	29
	2019/20	31				4	35
ULisboa	2012/13	3 412	1 930	1 676	2 229	473	9 720
	2013/14	3 300	1 707	1 856	1 965	525	9 353
	2014/15	3 601	1 952	1 821	2 010	488	9 872
	2015/16	3 600	1 911	1 959	1 833	422	9 725
	2016/17	3 887	2 005	1 884	2 025	440	10 241
	2017/18	4 217	1 949	1 980	2 410	503	11 059
	2018/19	4 176	2 055	1 962	2 467	438	11 098
	2019/20	4 526	2 231	1 876	2 449	437	11 519

## EVOLUÇÃO DO N.º DE DIPLOMADOS POR ESCOLA E GRAU (TENDÊNCIAS) NA ULISBOA

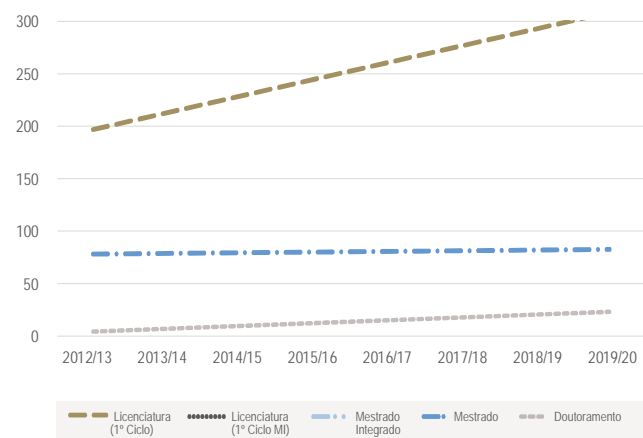


## EVOLUÇÃO DO N.º DE DIPLOMADOS POR ESCOLA E GRAU (TENDÊNCIAS)

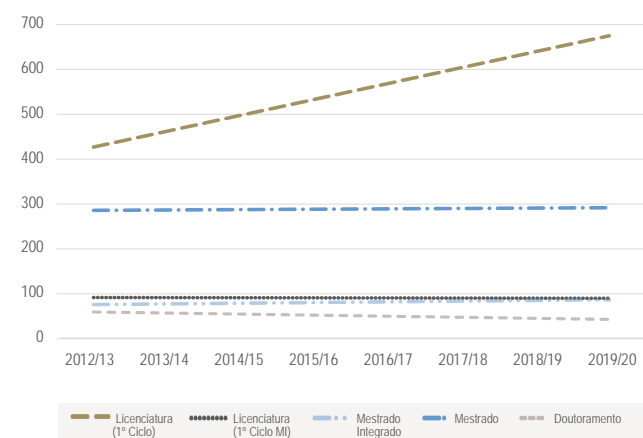
### FACULDADE DE ARQUITETURA



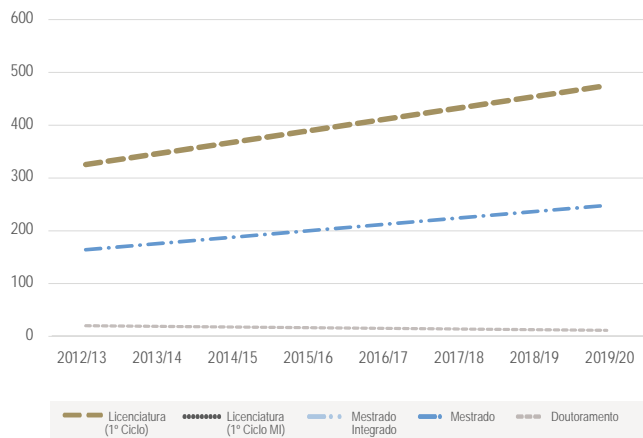
### FACULDADE DE BELAS-ARTES



### FACULDADE DE CIÊNCIAS

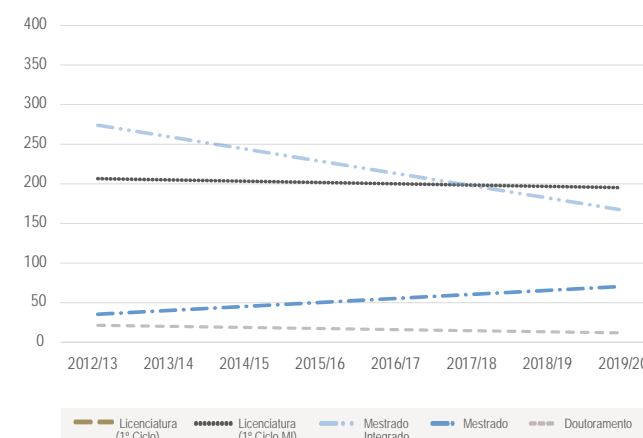


### FACULDADE DE DIREITO

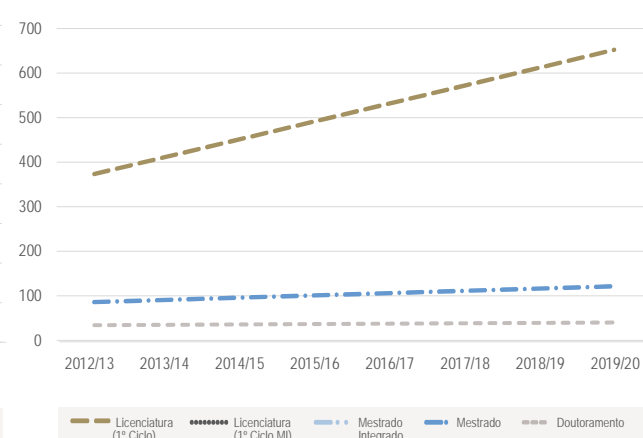


## EVOLUÇÃO DO N.º DE DIPLOMADOS POR ESCOLA E GRAU (TENDÊNCIAS)

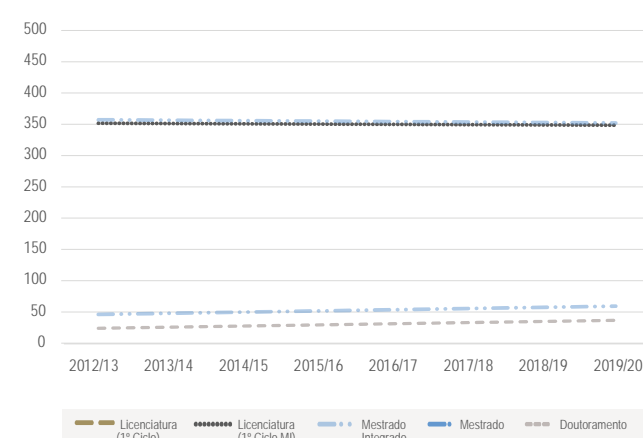
### FACULDADE DE FARMÁCIA



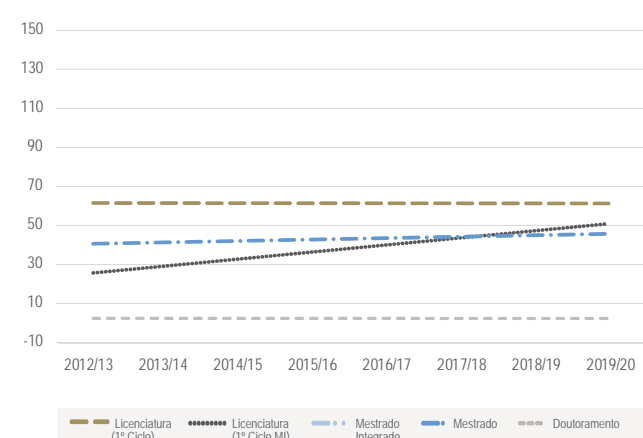
### FACULDADE DE LETRAS



### FACULDADE DE MEDICINA

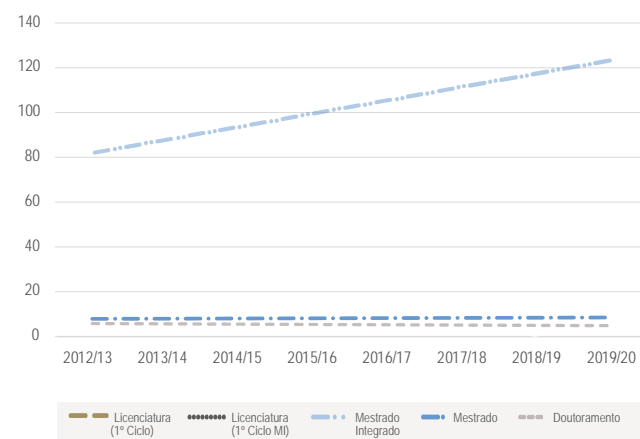


### FACULDADE DE MEDICINA DENTÁRIA

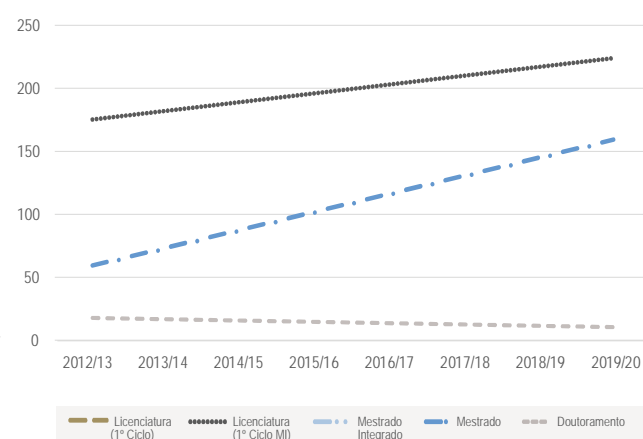


## EVOLUÇÃO DO N.º DE DIPLOMADOS POR ESCOLA E GRAU (TENDÊNCIAS)

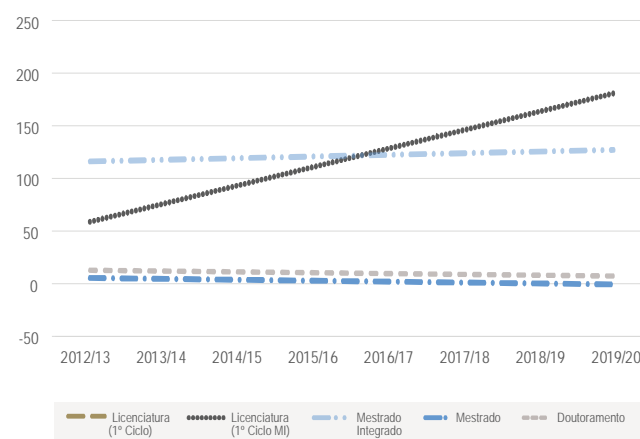
### FACULDADE DE MEDICINA VETERINÁRIA



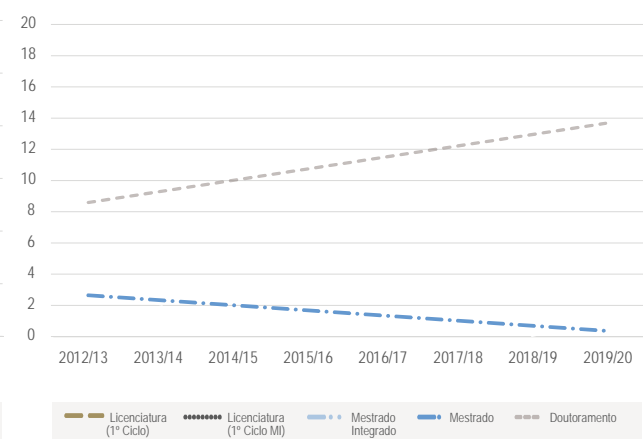
### FACULDADE DE MOTRICIDADE HUMANA



### FACULDADE DE PSICOLOGIA

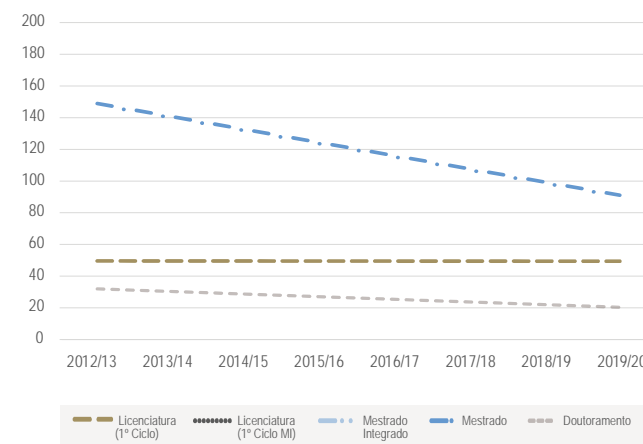


### INSTITUTO DE CIÊNCIAS SOCIAIS

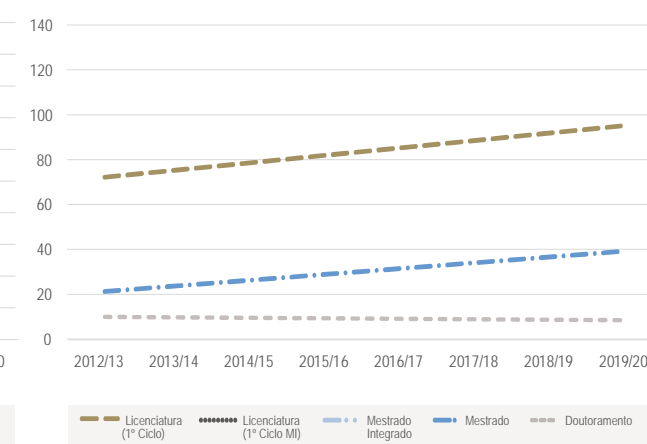


## EVOLUÇÃO DO N.º DE DIPLOMADOS POR ESCOLA E GRAU (TENDÊNCIAS)

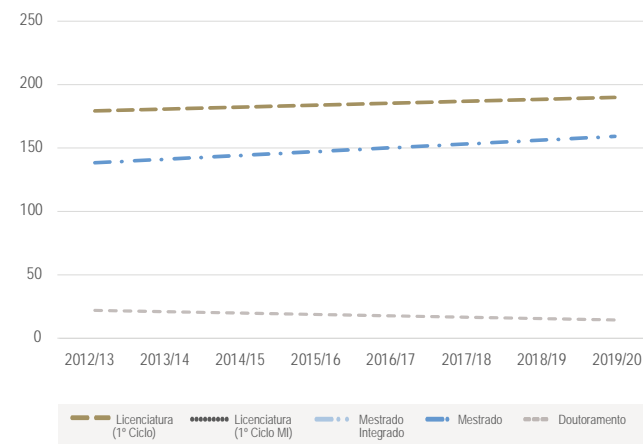
### INSTITUTO DE EDUCAÇÃO



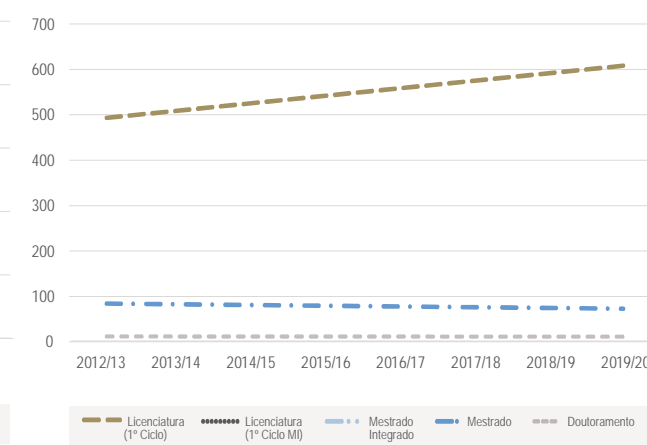
### INSTITUTO DE GEOGRAFIA E ORDENAMENTO DO TERRITÓRIO



### INSTITUTO SUPERIOR DE AGRONOMIA

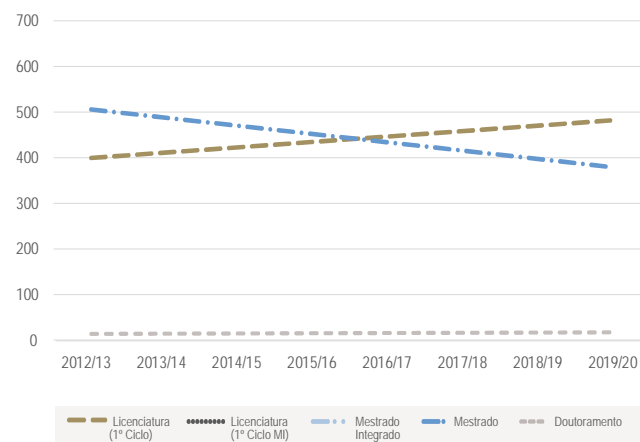


### INSTITUTO SUPERIOR DE CIÊNCIAS SOCIAIS E POLÍTICAS

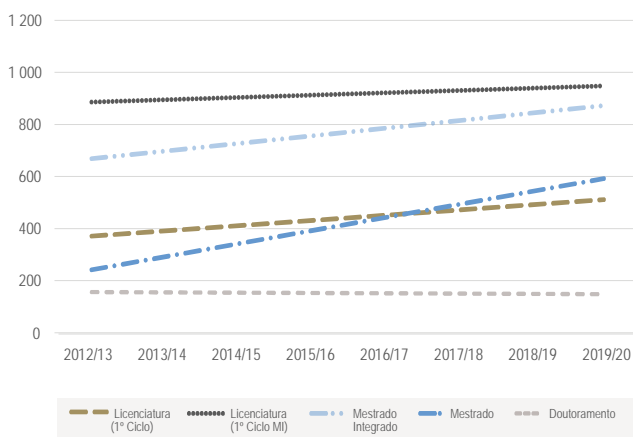


## EVOLUÇÃO DO N.º DE DIPLOMADOS POR ESCOLA E GRAU (TENDÊNCIAS)

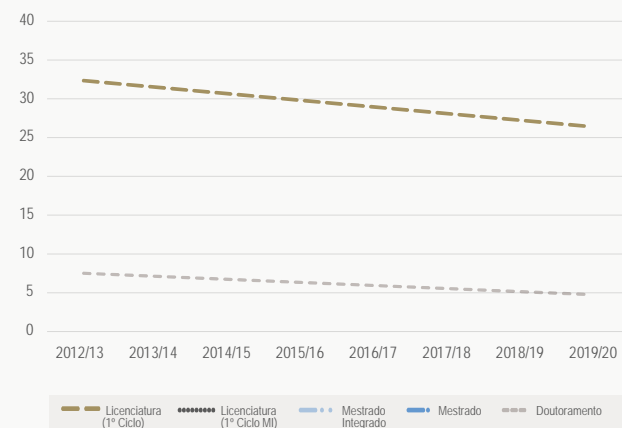
### INSTITUTO SUPERIOR DE ECONOMIA E GESTÃO



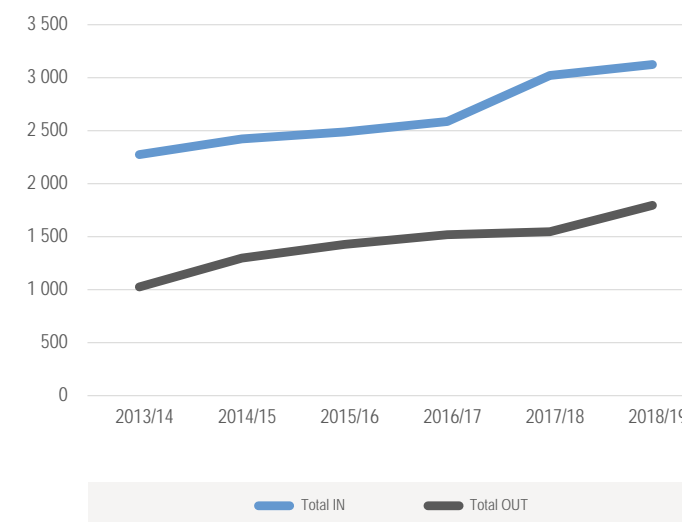
### INSTITUTO SUPERIOR TÉCNICO



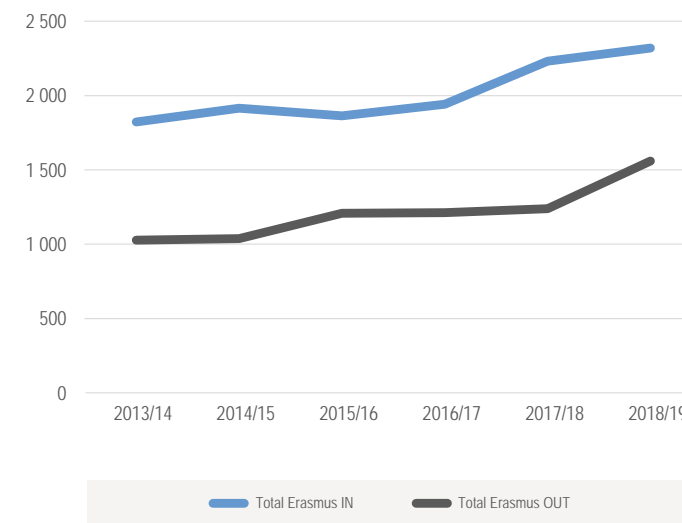
### REITORIA ULISBOA



## EVOLUÇÃO DAS MOBILIDADES DE ALUNOS

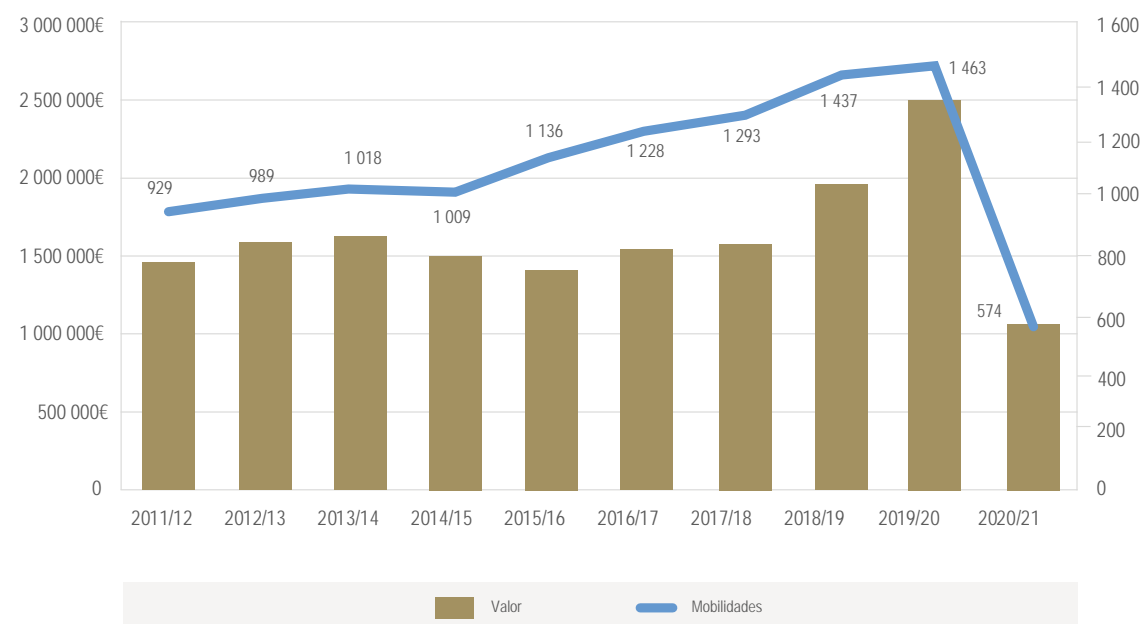


## EVOLUÇÃO ALUNOS ERASMUS IN E OUT

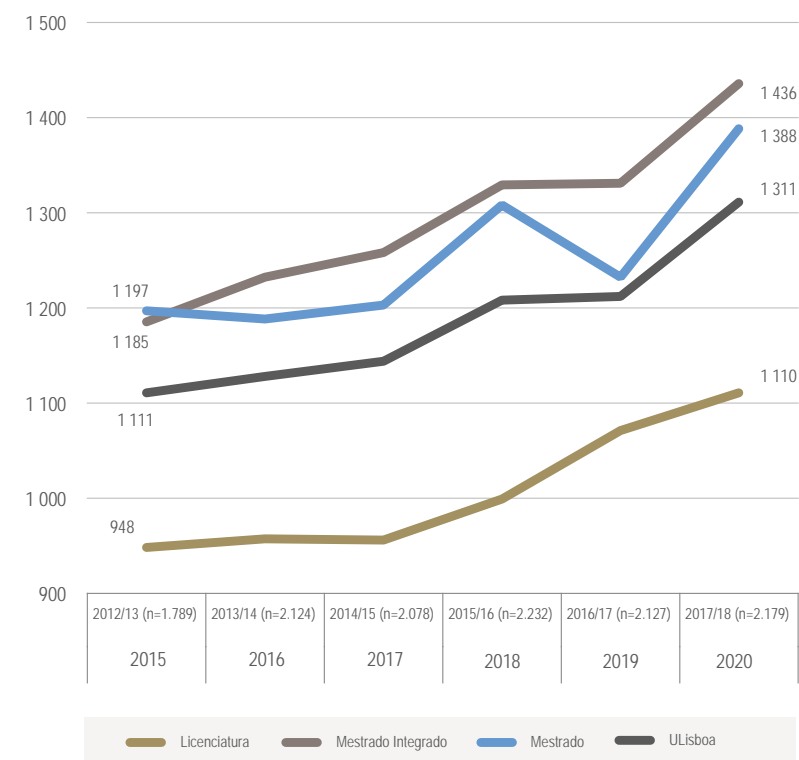




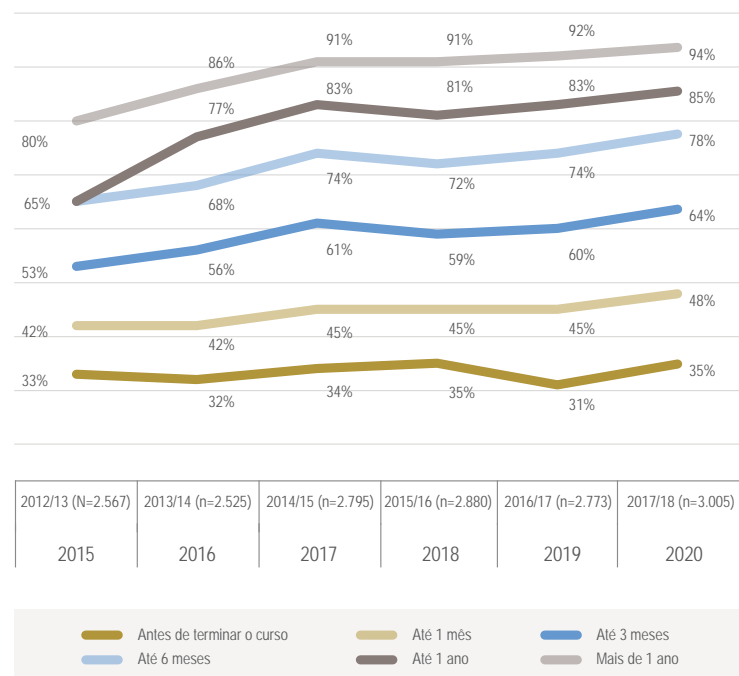
VALOR EXECUTADO EM BOLSAS E N.º DE MOBILIDADES



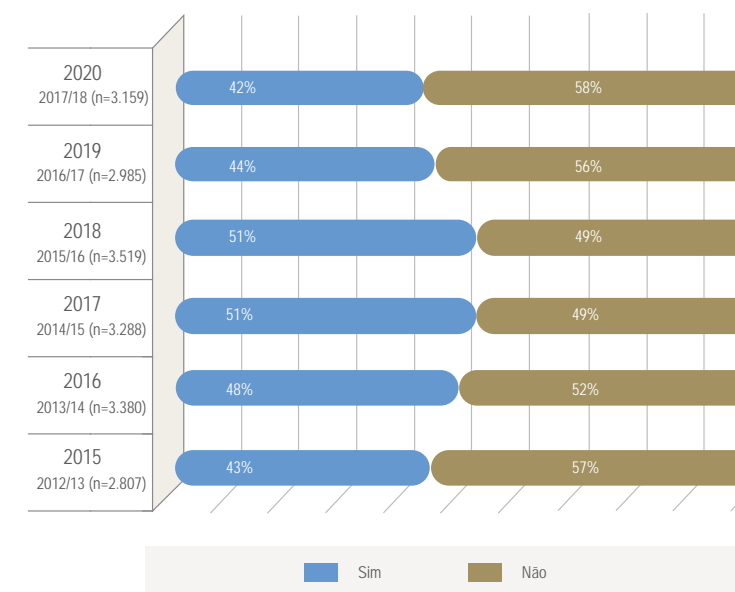
EMPREGABILIDADE – MÉDIA DO SALÁRIO MENSAL BRUTO



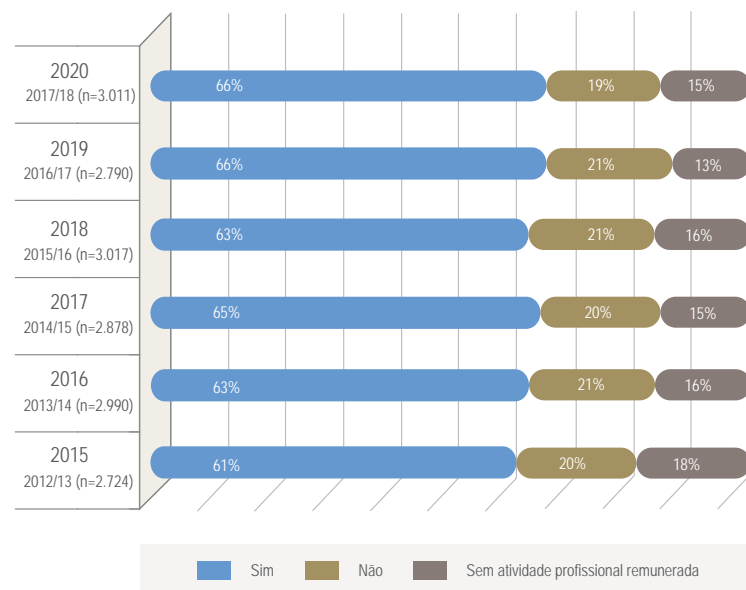
### EMPREGABILIDADE - TEMPO DE ESPERA (ACUMULADO) PARA OBTENÇÃO DO 1.º EMPREGO



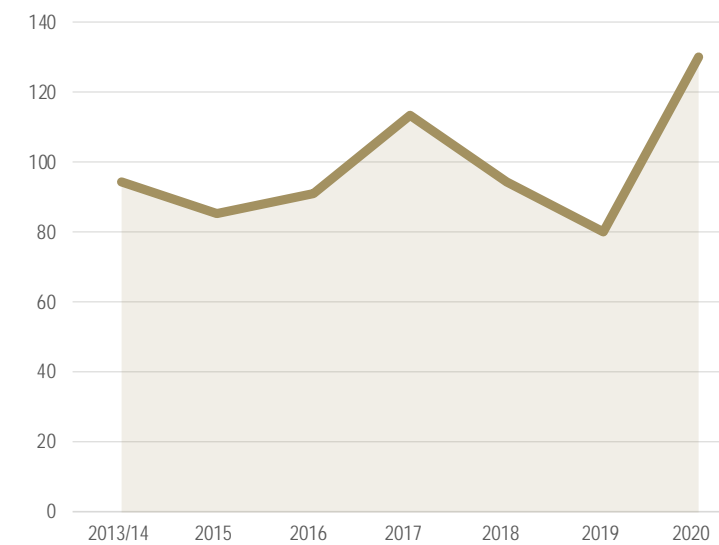
### PROSSEGUIMENTO DE ESTUDOS APÓS A CONCLUSÃO DO CURSO



### EMPREGABILIDADE - EMPREGO NA ÁREA DE FORMAÇÃO



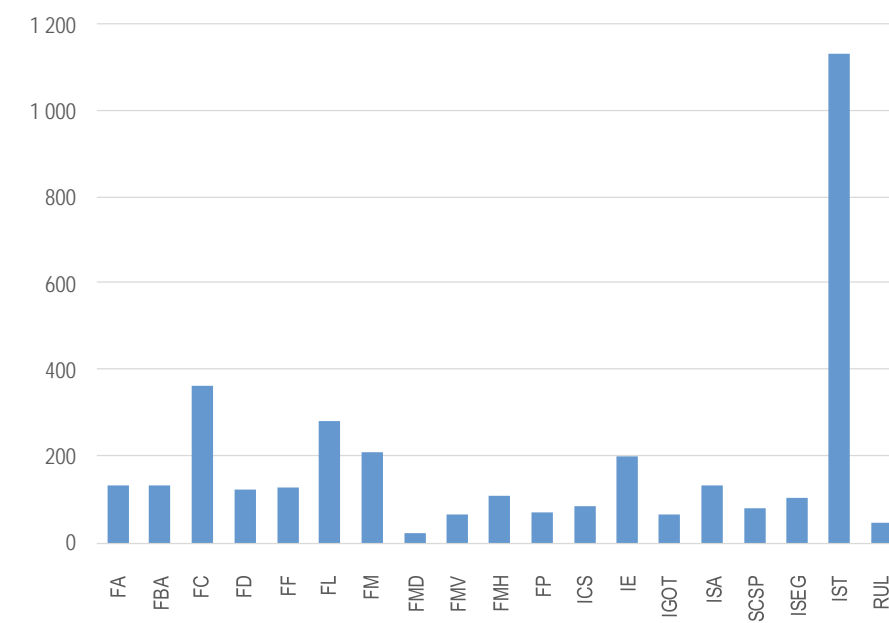
### NÚMERO DE PROCESSOS ANALISADOS PELO PROVEDOR DE ESTUDANTE



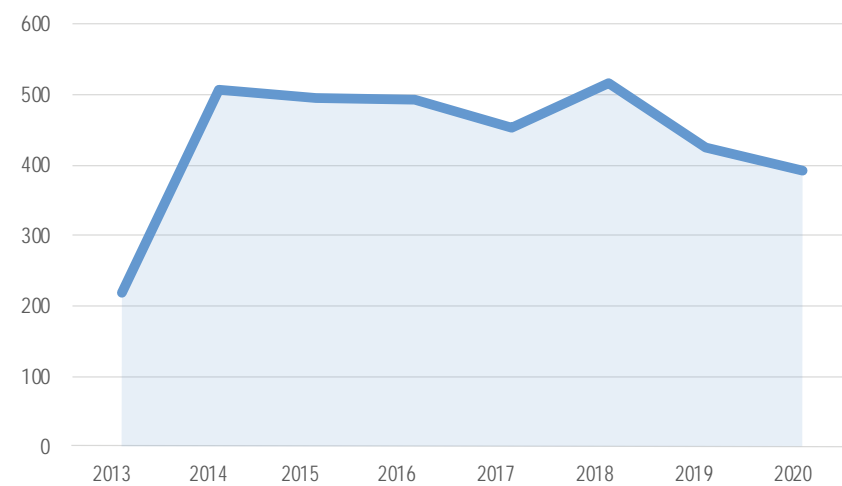
## PROVAS DE DOUTORAMENTO CONCLUÍDAS

Escola	2013	2014	2015	2016	2017	2018	2019	2020	Total
Faculdade de Arquitectura	8	22	10	21	21	22	17	15	136
Faculdade de Belas-Artes	8	19	17	29	16	12	13	18	132
Faculdade de Ciências	24	49	61	46	47	54	44	39	364
Faculdade de Direito	9	14	24	21	13	18	13	13	125
Faculdade de Farmácia	14	24	15	16	23	12	14	10	128
Faculdade de Letras	11	35	36	49	52	50	36	13	282
Faculdade de Medicina	9	31	24	20	33	35	32	28	212
Faculdade de Medicina Dentária	1	3	6	4	2		2	5	23
Faculdade de Medicina Veterinária	3	5	11	19	8	6	6	7	65
Faculdade de Motricidade Humana	4	27	15	26	12	10	11	7	112
Faculdade de Psicologia	4	11	13	12	9	10	9	3	71
Instituto de Ciências Sociais	4	14	10	9	10	18	12	9	86
Instituto de Educação	12	31	31	21	28	28	24	22	197
Instituto de Geografia e Ordenamento do Território	3	10	12	11	6	9	9	7	67
Instituto Superior de Agronomia	13	23	18	19	11	20	19	13	136
Instituto Superior de Ciências Sociais e Políticas	4	12	10	9	13	9	10	14	81
Instituto Superior de Economia e Gestão	7	10	18	14	13	19	13	12	106
Instituto Superior Técnico	77	158	154	142	131	179	135	151	1127
Reitoria da Universidade de Lisboa	3	9	11	4	5	6	5	5	48
<b>Total</b>	<b>218</b>	<b>507</b>	<b>496</b>	<b>492</b>	<b>453</b>	<b>517</b>	<b>424</b>	<b>391</b>	<b>3 498</b>

PROVAS DE DOUTORAMENTO (2013 A ABRIL 2020), POR ESCOLA



PROVAS DE DOUTORAMENTO ULISBOA



# 03. INVESTIGAÇÃO



69

UNIDADES DE  
INVESTIGAÇÃO



9 281

N.º TOTAL DE  
INVESTIGADORES  
INTEGRADOS

(2 202 DE NACIONALIDADE  
ESTRANGEIRA)

694

N.º DE PARTICIPAÇÃO  
EM PROJETOS  
(H2020+FP7)

## INDICADORES UNIVERSIDADE DE LISBOA - H2020, FP7 E H2020 + FP7

Indicadores	H2020	% PT	FP7	% PT	H2020 + FP7	% PT
Contribuição Líquida da UE <sup>(1)</sup>	121,38 M€	11,6	--		121,38 M€	11,6
Contribuição da UE <sup>(2)</sup>	120,49 M€	11,56	69,85 M€	13,26	190,34 M€	12,13
Custo Total <sup>(3)</sup>	135,72 M€	11,44	84,82 M€	4,49	220,53 M€	11,67
N.º de Acordos Assinados	327	14,59	297	17,46	624	15,83
N.º de Participações em Projetos	371	10,42	323	5,37	694	11,54
Coordenador	82	--	56	--	138	--
Participante	289	--	267	--	556	--
Ranking de Participação <sup>(4)</sup>	--	--	--	--	--	--
Projetos Fechados	89	--	291	--	380	--
Projetos a Decorrer	238	--	6	--	244	--

Nota: Os indicadores foram elaborados a partir da soma dos valores das entidades que compõe a Universidade de Lisboa e que tiveram participação nestes programas-quadro. As % PT foram elaborados de acordo com os números obtido no "organisation profile". Os dados de Portugal à data de elaboração deste documento (carregamento de 9 de fevereiro de 2021) eram:  
a) para o H2020 - Contribuição líquida UE: 1 046 356 259,22€; Contribuição UE: 1 042 519 736,52€; Custo total: 1 186 550 251,36€; Acordos assinados: 2 241; Participações 3 561;  
b) para o FP7 - Contribuição UE: 526 761 586,22€; Custo total 702 986 877,67€; Acordos assinados: 1 701; Participações 2 453.  
Não tiveram participação nem no H2020 nem no FP7 a FBA, a FD e a FMD.

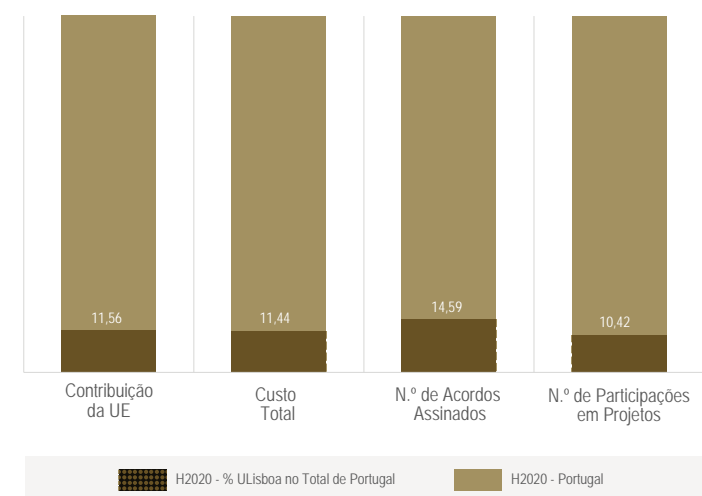
<sup>(1)</sup> Apenas no H2020.

<sup>(2)</sup> Definição de Contribuição da UE: EU financial contribution (EU funding) - Amount of money by way of direct subsidy or donation, from the EU budget in order to finance an action intended to help achieve an EU policy objective or the functioning of a body, which pursues an aim of general EU interest or has an objective forming part of, and supporting, an EU policy.

<sup>(3)</sup> Definição de Custo total: Total cost is an amount of money invested in the project in total or by participating body – project participant. Total cost includes EU contribution as well as other project costs not covered by EU funding. Total cost is expressed in euro.

<sup>(4)</sup> Ranking entre as organizações de Portugal. Não foi possível apurar pois são diversas as entidades que compõem a ULisboa.

### H2020 - % DA ULISBOA NO TOTAL NACIONAL



## PROJETOS DA ULISBOA APROVADOS PELO H2020

N.º Projeto	Acrónimo	Pilar	Prioridade Temática	Status	Papel	Data Assinatura	Contribuição UE (€)	Custo Total (€)	Valor para Inst. (€)	% da C. UE
Faculdade de Arquitetura										
747046	3D-SMoHC	Excellent Science	Marie Sklodowska-Curie actions	Fechado	Coord.	28/04/2017	160 635,60	160 635,60	160 635,60	100,00%
895320	Quad2BIM	Excellent Science	Marie Sklodowska-Curie actions	A decorrer	Coord.	16/03/2020	221 722,56	221 722,56	221 722,56	100,00%
Faculdade de Ciências										
641456	BINGO	Excellent Science	Marie Sklodowska-Curie actions	Fechado	Part.	16/12/2014	3 288 069,00	3 288 069,00	0,00	0,00%
642139	MINIATURA 2020	Societal Challenges	Climate action, environment, resource efficiency and raw materials	Fechado	Part.	08/12/2014	2 092 687,50	2 113 097,50	88 625,00	4,23%
643964	SUPERCLOUD	Industrial Leadership	Information and communication technologies	Fechado	Part.	11/12/2014	5 398 280,00	7 041 404,00	701 875,00	13,00%
645369	iBROW	Industrial Leadership	Information and communication technologies	Fechado	Part.	11/12/2014	3 995 128,75	4 079 735,86	138 523,84	3,47%
653255	PLACARD	Societal Challenges	Climate action, environment, resource efficiency and raw materials	A decorrer	Coord.	25/09/2015	2 852 760,00	3 302 522,50	699 502,50	24,52%
654002	ENSAR2	Excellent Science	Research infrastructures	A decorrer	Part.	26/02/2016	10 000 000,00	10 000 000,00	38 000,00	0,38%
654359	eLTER	Excellent Science	Research infrastructures	Fechado	Part.	04/05/2015	4 999 138,00	5 036 704,00	81 614,75	1,63%
655226	BIHC	Excellent Science	Marie Sklodowska-Curie actions	Fechado	Coord.	04/03/2015	220 882,50	220 882,50	220 882,50	100,00%
690462	ERA4CS	Societal Challenges	Climate action, environment, resource efficiency and raw materials	A decorrer	Part.	11/12/2015	21 733 649,27	69 098 507,44	66 000,00	0,30%
692311	ALHTOUR	Spreading excellence and widening participation	Twinning of research institutions	Fechado	Part.	04/12/2015	1 175 205,00	1 419 237,50	0,00	0,00%
692331	NitroPortugal	Spreading excellence and widening participation	Twinning of research institutions	Fechado	Part.	02/12/2015	999 937,50	999 937,50	200 000,00	20,00%
700692	DISIEM	Societal Challenges	Secure societies - protecting freedom and security of Europe and its citizens	Fechado	Coord.	22/04/2016	3 445 875,75	4 197 987,49	714 062,50	20,72%
714033	MEDEA-CHART	Excellent Science	European Research Council	A decorrer	Coord.	03/05/2017	1 231 319,00	1 231 319,00	1 231 319,00	100,00%
725419	COMPCON	Excellent Science	European Research Council	A decorrer	Coord.	18/04/2017	1 999 275,00	2 055 525,00	1 785 525,00	89,31%
731077	EU_FT-ICR_MS	Excellent Science	Research infrastructures	A decorrer	Part.	24/11/2017	4 988 746,50	5 243 066,88	398 004,40	7,98%
731827	STIPED	Societal Challenges	Health, demographic change and wellbeing	A decorrer	Part.	09/12/2016	6 195 231,25	6 324 493,75	1 373,15	0,02%
734271	PADDLE	Excellent Science	Marie Sklodowska-Curie actions	A decorrer	Part.	01/06/2017	1 557 000,00	1 723 500,00	153 000,00	9,83%
734790	LungCARD	Excellent Science	Marie Sklodowska-Curie actions	A decorrer	Part.	02/12/2016	976 500,00	1 039 500,00	220 500,00	22,58%
739558	Advance_eLTER	Excellent Science	Research infrastructures	Fechado	Part.	23/12/2016	899 820,00	899 820,01	17 885,00	1,99%
740736	CAMELOT	Societal Challenges	Secure societies - protecting freedom and security of Europe and its citizens	A decorrer	Part.	26/04/2017	8 020 921,26	10 005 306,87	168 171,88	2,10%
755021	HIT-CF	Societal Challenges	Health, demographic change and wellbeing	A decorrer	Part.	28/11/2017	6 701 365,00	8 792 270,00	257 367,50	3,84%

## PROJETOS DA ULISBOA APROVADOS PELO H2020

N.º Projeto	Acrónimo	Pilar	Prioridade Temática	Status	Papel	Data Assinatura	Contribuição UE (€)	Custo Total (€)	Valor para Inst. (€)	% da C. UE
Faculdade de Ciências										
764056	PROSEU	Societal Challenges	Secure, clean and efficient energy	A decorrer	Coord.	14/02/2018	3 124 073,75	3 124 073,75	346 625,00	11,10%
764479	EMERALD	Excellent Science	Marie Sklodowska-Curie actions	A decorrer	Part.	17/05/2018	3 300 160,68	3 300 160,68	238 356,36	7,22%
764991	CLOUD-MOTION	Excellent Science	Marie Sklodowska-Curie actions	A decorrer	Part.	03/08/2017	3 919 734,36	3 919 734,36	0,00	0,00%
765426	TeraApps	Excellent Science	Marie Sklodowska-Curie actions	A decorrer	Part.	10/08/2017	3 866 553,36	3 866 553,36	238 356,36	6,16%
776247	EWC	Industrial Leadership	Space	A decorrer	Part.	27/10/2017	1 587 153,75	1 617 167,58	29 218,75	1,84%
776661	SOCLIMPACT	Societal Challenges	Climate action, environment, resource efficiency and raw materials	A decorrer	Part.	30/10/2017	4 481 340,00	4 481 340,00	222 112,50	4,96%
777890	DIVA	Industrial Leadership	Innovation in SME's	A decorrer	Part.	29/03/2018	4 028 823,64	4 170 816,08	299 912,74	7,44%
780057	WAI-Tools	Industrial Leadership	Information and communication technologies	A decorrer	Part.	25/10/2017	1 999 812,00	2 360 555,00	272 805,00	13,64%
793965	Med-N-Change	Excellent Science	Marie Sklodowska-Curie actions	A decorrer	Coord.	13/03/2018	160 635,60	160 635,60	160 635,60	100,00%
796802	DUSTCO	Excellent Science	Marie Sklodowska-Curie actions	Fechado	Coord.	19/02/2018	148 635,60	148 635,60	148 635,60	100,00%
796923	Hot_TEA	Excellent Science	Marie Sklodowska-Curie actions	A decorrer	Coord.	09/04/2018	148 635,60	148 635,60	148 635,60	100,00%
799729	MAPGenome	Excellent Science	Marie Sklodowska-Curie actions	Fechado	Coord.	27/02/2018	148 635,60	148 635,60	148 635,60	100,00%
810139	PORTWIMS	Spreading excellence and widening participation	Twinning of research institutions	A decorrer	Coord.	08/06/2018	997 626,25	1 093 739,35	418 900,00	41,99%
812580	SULTAN	Excellent Science	Marie Sklodowska-Curie actions	A decorrer	Part.	20/08/2018	3 910 958,64	3 910 958,64	237 720,24	6,08%
812780	ActiveMatter	Excellent Science	Marie Sklodowska-Curie actions	A decorrer	Part.	10/05/2019	4 012 080,12	4 012 080,12	237 720,24	5,93%
818290	CIRCLES	Societal Challenges	Food security, sustainable agriculture and forestry, marine and maritime and inland water research	A decorrer	Part.	05/10/2018	9 999 964,88	11 176 753,75	125 775,00	1,26%
821105	LOCOMOTION	Societal Challenges	Climate action, environment, resource efficiency and raw materials	A decorrer	Part.	03/05/2019	6 315 865,00	6 315 865,00	351 250,00	5,56%
822357	URBANA	Societal Challenges	Europe in a changing world - inclusive, innovative and reflective societies	A decorrer	Part.	14/11/2018	1 499 485,00	1 499 485,00	107 266,25	7,15%
828841	ChipAI	Excellent Science	Future and emerging technologies	A decorrer	Part.	21/12/2018	3 892 005,00	4 030 967,50	287 500,00	7,39%
833438	RUTTER	Excellent Science	European Research Council	A decorrer	Coord.	29/08/2019	2 078 331,00	3 866 258,25	2 078 331,00	100,00%
853981	IDEA-FAST	Societal Challenges	Health, demographic change and wellbeing	A decorrer	Part.	18/12/2019	20 997 522,50	41 542 887,25	280 000,00	1,33%
861924	SustInAfrica	Societal Challenges	Food security, sustainable agriculture and forestry, marine and maritime and inland water research	A decorrer	Part.	28/04/2020	6 997 318,74	7 057 834,55	318 924,99	4,56%
870349	CERTO	Industrial Leadership	Space	A decorrer	Part.	12/11/2019	2 843 000,00	2 903 903,45	264 608,75	9,31%
870377	NEO-MAPP	Industrial Leadership	Space	A decorrer	Part.	18/12/2019	3 998 591,00	4 006 273,00	81 057,50	2,03%
871043	DISSCo Prepare	Excellent Science	Research infrastructures	A decorrer	Part.	06/02/2020	3 999 730,90	5 009 282,69	0,00	0,00%

## PROJETOS DA ULISBOA APROVADOS PELO H2020

N.º Projeto	Acrónimo	Pilar	Prioridade Temática	Status	Papel	Data Assinatura	Contribuição UE (€)	Custo Total (€)	Valor para inst. (€)	% da C. UE
Faculdade de Ciências										
871126	eLTER PPP	Excellent Science	Research infrastructures	A decorrer	Part.	17/01/2020	4 000 000,00	4 098 738,75	39 702,50	0,99%
871128	eLTER PLUS	Excellent Science	Research infrastructures	A decorrer	Part.	17/01/2020	9 999 989,75	10 191 226,00	72 078,75	0,72%
871259	ADMORPH	Industrial Leadership	Information and communication technologies	A decorrer	Part.	05/11/2019	4 499 468,00	4 862 745,50	415 875,00	9,24%
872394	vWISE	Excellent Science	Marie Sklodowska-Curie actions	A decorrer	Part.	30/10/2019	874 000,00	874 000,00	36 800,00	4,21%
873125	NEWSERA	Science with and for society	Improve knowledge on science communication	A decorrer	Part.	26/11/2019	1 299 250,00	1 299 250,00	121 625,00	9,36%
875392	ONCORELIEF	Societal Challenges	Health, demographic change and wellbeing	A decorrer	Part.	05/11/2019	4 872 250,00	4 872 250,00	221 875,00	4,55%
894599	SEA METAL FLUX	Excellent Science	Marie Sklodowska-Curie actions	A decorrer	Coord.	05/04/2020	159 815,04	159 815,04	159 815,04	100,00%
894712	ABC 21	Societal Challenges	Secure, clean and efficient energy	A decorrer	Part.	12/05/2020	1 082 312,50	1 090 325,00	115 080,00	10,63%
895895	SUBIMAP	Excellent Science	Marie Sklodowska-Curie actions	A decorrer	Coord.	16/03/2020	225 938,88	225 938,88	225 938,88	100,00%
952051	SOILdarity	Spreading excellence and widening participation	Twinning of research institutions	A decorrer	Part.	29/06/2020	899 976,25	994 047,75	305 851,25	33,98%
952279	WeHealth	Spreading excellence and widening participation	Twinning of research institutions	A decorrer	Part.	18/06/2020	899 707,50	957 645,00	168 750,00	18,76%
957128	SATO	Societal Challenges	Secure, clean and efficient energy	A decorrer	Coord.	08/09/2020	5 873 356,25	7 834 406,25	1 230 612,50	20,95%
957197	VEDLIoT	Industrial Leadership	Information and communication technologies	A decorrer	Part.	29/07/2020	7 996 646,25	8 102 947,50	370 345,00	4,63%
958927	CoCO2	Industrial Leadership	Space	A decorrer	Part.	15/07/2020	8 999 718,75	8 999 718,75	200 000,00	2,22%
101003298	HyChanCEs	Spreading excellence and widening participation	Spreading excellence and widening participation - Cross-theme	A decorrer	Coord.	03/04/2020	159 815,04	159 815,04	159 815,04	100,00%
101004794	WAI-CooP	Societal Challenges	Europe in a changing world - inclusive, innovative and reflective societies	A decorrer	Part.	10/11/2020	1 499 987,50	1 615 987,50	207 000,00	13,80%
101006407	ENJOI	Science with and for society	Improve knowledge on science communication	A decorrer	Part.	03/11/2020	1 222 462,50	1 222 462,50	195 250,00	15,97%
101006411	SEEDS	Excellent Science	Marie Sklodowska-Curie actions	A decorrer	Part.	15/10/2020	340 400,00	565 800,00	96 600,00	28,38%
101017408	UNITE.H2020	Science with and for society	Science with and for society - Cross-theme	A decorrer	Part.	28/10/2020	2 000 165,00	0,00	0,00	0,00%
101017453	KATY	Societal Challenges	Health, demographic change and wellbeing	A decorrer	Part.	04/12/2020	8 479 900,00	8 665 599,04	587 420,00	6,93%
101017598	BRAINTEASER	Societal Challenges	Health, demographic change and wellbeing	A decorrer	Part.	09/12/2020	5 889 190,00	6 199 815,00	439 375,00	7,46%

## PROJETOS DA ULISBOA APROVADOS PELO H2020

N.º Projeto	Acrónimo	Pilar	Prioridade Temática	Status	Papel	Data Assinatura	Contribuição UE (€)	Custo Total (€)	Valor para inst. (€)	% da C. UE
Faculdade de Farmácia										
675007	ProteinConjugates	Excellent Science	Marie Sklodowska-Curie actions	Fechado	Part.	28/07/2015	2 542 770,72	2 542 771,03	238 356,36	9,37%
722619	Foie Gras	Excellent Science	Marie Sklodowska-Curie actions	A decorrer	Part.	29/08/2016	3 202 195,68	3 202 195,68	238 356,36	7,44%
734719	miFOIE GRAS	Excellent Science	Marie Sklodowska-Curie actions	A decorrer	Part.	05/12/2016	454 500,00	454 500,00	13 500,00	2,97%
777377	LITMUS	Societal Challenges	Health, demographic change and wellbeing	A decorrer	Part.	09/10/2017	15 797 881,00	47 401 359,13	56 968,75	0,36%
951996	Biomass4Synthons	Spreading excellence and widening participation	Twinning of research institutions	A decorrer	Coord.	30/06/2020	900 000,00	900 000,00	292 568,75	32,51%
101017408	UNITE.H2020	Science with and for society	Science with and for society - Cross-theme	A decorrer	Part.	28/10/2020	2 000 165,00	0,00	0,00	0,00%
Faculdade de Letras										
734596	SLAFNET	Excellent Science	Marie Sklodowska-Curie actions	A decorrer	Part.	09/12/2016	1 107 000,00	1 107 000,00	126 000,00	11,38%
777786	KANTINSA	Excellent Science	Marie Sklodowska-Curie actions	A decorrer	Part.	14/11/2017	544 500,00	738 000,00	49 500,00	9,09%
802918	DUNES	Excellent Science	European Research Council	A decorrer	Coord.	24/10/2018	1 062 330,00	1 062 330,00	1 062 330,00	100,00%
823826	BE-ARCHAEO	Excellent Science	European Research Council	A decorrer	Part.	07/11/2018	708 400,00	823 400,00	69 000,00	9,74%
101017408	UNITE.H2020	Science with and for society	Science with and for society - Cross-theme	A decorrer	Part.	28/10/2020	2 000 165,00	0,00	0,00	0,00%
Faculdade de Medicina										
634559	BETA3_LVH	Societal Challenges	Health, demographic change and wellbeing	A decorrer	Part.	15/04/2015	5 425 112,98	5 753 709,64	279 823,72	5,16%
634579	CARBALIVE	Societal Challenges	Health, demographic change and wellbeing	A decorrer	Part.	07/04/2015	5 913 079,75	9 589 686,54	93 750,00	1,59%
643806	MyCyFAPP	Societal Challenges	Health, demographic change and wellbeing	Fechado	Part.	12/12/2014	5 087 507,00	5 087 507,00	318 191,75	6,25%
689691	NEVERMIND	Societal Challenges	Health, demographic change and wellbeing	A decorrer	Part.	11/11/2015	4 999 513,75	4 999 513,75	520 753,75	10,42%
692311	ALHTOUR	Spreading excellence and widening participation	Twinning of research institutions	Fechado	Part.	04/12/2015	1 175 205,00	1 419 237,50	0,00	0,00%
733032	HBM4EU	Societal Challenges	Health, demographic change and wellbeing	A decorrer	Part.	09/12/2016	49 933 776,00	98 933 055,24	0,00	0,00%
734548	ZIKAlliance	Societal Challenges	Health, demographic change and wellbeing	A decorrer	Part.	13/12/2016	11 964 209,00	15 816 678,09	0,00	0,00%
755523	MEDIRAD	Euratom Research and Training Programme	Euratom	A decorrer	Part.	26/05/2017	9 995 145,75	10 003 545,75	444 517,85	4,45%
777377	LITMUS	Societal Challenges	Health, demographic change and wellbeing	A decorrer	Part.	09/10/2017	15 797 881,00	47 401 359,13	78 487,50	0,50%



## PROJETOS DA ULISBOA APROVADOS PELO H2020

N.º Projeto	Acrónimo	Pilar	Prioridade Temática	Status	Papel	Data Assinatura	Contribuição UE (€)	Custo Total (€)	Valor para inst. (€)	% da C. UE
<b>Faculdade de Medicina</b>										
777389	c4c	Societal Challenges	Health, demographic change and wellbeing	A decorrer	Part.	22/06/2018	67 000 000,00	142 209 148,85	913 200,25	1,36%
848056	CoroPrevention	Societal Challenges	Health, demographic change and wellbeing	A decorrer	Part.	13/12/2019	19 970 827,26	22 318 724,75	687 800,00	3,44%
952377	iSTARS	Spreading excellence and widening participation	ERA Chairs	A decorrer	Coord.	12/06/2020	2 499 998,75	2 499 998,75	2 499 998,75	100,00%
101016000	ICU4Covid	Societal Challenges	Health, demographic change and wellbeing	A decorrer	Part.	13/10/2020	10 497 102,38	11 618 610,00	160 000,00	1,52%
101018317	PHIRI	Excellent Science	Research infrastructures	A decorrer	Part.	08/12/2020	4 980 327,50	5 356 163,75	0,00	0,00%
<b>Faculdade de Medicina Veterinária</b>										
677353	IMAGE	Societal Challenges	Food security, sustainable agriculture and forestry, marine and maritime and inland water research	A decorrer	Part.	04/02/2016	7 000 000,00	8 455 031,39	91 719,00	1,31%
815668	BovReg	Societal Challenges	Food security, sustainable agriculture and forestry, marine and maritime and inland water research	A decorrer	Part.	10/05/2019	5 993 458,83	6 073 458,83	120 849,38	2,02%
862590	BovINE	Societal Challenges	Food security, sustainable agriculture and forestry, marine and maritime and inland water research	A decorrer	Part.	29/07/2019	1 999 966,25	2 007 778,75	71 750,00	3,59%
862874	VACDIVA	Societal Challenges	Food security, sustainable agriculture and forestry, marine and maritime and inland water research	A decorrer	Part.	12/09/2019	9 168 652,37	10 645 972,70	791 636,25	8,63%
<b>Faculdade de Motricidade humana</b>										
643309	NoHoW	Societal Challenges	Health, demographic change and wellbeing	A decorrer	Part.	15/12/2014	4 949 337,00	4 949 337,01	534 241,45	10,79%
690494	i-PROGNOSIS	Societal Challenges	Health, demographic change and wellbeing	Fechado	Part.	10/11/2015	3 921 302,50	3 921 302,50	322 500,00	8,22%
692311	ALHTOUR	Spreading excellence and widening participation	Twinning of research institutions	Fechado	Part.	04/12/2015	1 175 205,00	1 419 237,50	0,00	0,00%
817732	PROTEIN	Societal Challenges	Food security, sustainable agriculture and forestry, marine and maritime and inland water research	A decorrer	Part.	10/10/2018	6 999 472,50	8 747 151,25	270 500,00	3,86%
956003	REPAIRS	Excellent Science	Marie Skłodowska-Curie actions	A decorrer	Part.	20/08/2020	3 917 315,52	3 917 315,52	237 720,24	6,07%
<b>Faculdade de Psicologia</b>										
871043	DISSCo Prepare	Excellent Science	Research infrastructures	A decorrer	Part.	06/02/2020	3 999 730,90	5 009 282,69	0,00	0,00%
101017408	UNITE.H2020	Science with and for society	Science with and for society - Cross-theme	A decorrer	Part.	28/10/2020	2 000 165,00	0,00	0,00	0,00%

## PROJETOS DA ULISBOA APROVADOS PELO H2020

N.º Projeto	Acrónimo	Pilar	Prioridade Temática	Status	Papel	Data Assinatura	Contribuição UE (€)	Custo Total (€)	Valor para inst. (€)	% da C. UE
<b>Instituto de Ciências Sociais</b>										
653753	CUIDAR	Societal Challenges	Secure societies - protecting freedom and security of Europe and its citizens	Fechado	Part.	28/04/2015	2 009 653,50	2 009 653,50	288 458,75	14,35%
674939	CESSDA-SaW	Excellent Science	Research infrastructures	Fechado	Part.	27/07/2015	2 498 187,00	4 314 458,21	54 625,00	2,19%
682125	MAPLE	Excellent Science	European Research Council	A decorrer	Coord.	27/07/2016	1 592 859,00	1 592 859,00	1 592 859,00	100,00%
692311	ALTHOUR	Spreading excellence and widening participation	Twinning of research institutions	Fechado	Part.	04/12/2015	1 175 205,00	1 419 237,50	0,00	0,00%
695573	COLOUR	Excellent Science	European Research Council	A decorrer	Coord.	18/07/2016	2 161 397,00	2 161 397,00	2 161 397,00	100,00%
727580	SafeConsumE	Societal Challenges	Food security, sustainable agriculture and forestry, marine and maritime and inland water research	A decorrer	Part.	10/05/2017	9 500 000,00	9 500 000,00	329 738,75	3,47%
730280	ROCK	Societal Challenges	Climate action, environment, resource efficiency and raw materials	A decorrer	Part.	28/04/2017	9 873 585,87	11 206 624,20	214 562,50	2,17%
747508	Mobilising Archives	Excellent Science	Marie Skłodowska-Curie actions	Fechado	Coord.	23/02/2017	148 635,60	148 635,60	148 635,60	100,00%
749427	UNCERTAIN-POWER	Excellent Science	Marie Skłodowska-Curie actions	Fechado	Coord.	28/03/2017	148 635,60	148 635,60	148 635,60	100,00%
760090	ReSEED	Excellent Science	European Research Council	A decorrer	Coord.	20/12/2017	1 467 727,00	1 467 727,00	1 467 727,00	100,00%
778039	PEARLS	Excellent Science	Marie Skłodowska-Curie actions	A decorrer	Part.	10/11/2017	405 000,00	405 000,00	40 500,00	10,00%
778076	RESISTANCE	Excellent Science	Marie Skłodowska-Curie actions	A decorrer	Part.	27/11/2017	1 030 500,00	1 030 500,00	108 000,00	10,48%
824537	CONCISE	Science with and for society	Improve knowledge on science communication	A decorrer	Part.	23/11/2018	1 198 337,50	1 198 337,50	167 102,50	13,94%
842320	secretPOL	Excellent Science	Marie Skłodowska-Curie actions	A decorrer	Coord.	24/04/2019	147 815,04	147 815,04	147 815,04	100,00%
867466	YouthExistIn Tourism	Spreading excellence and widening participation	Spreading excellence and widening participation - Cross-theme	A decorrer	Coord.	24/04/2019	147 815,04	147 815,04	147 815,04	100,00%
867564	CONEXUS	Societal Challenges	Climate action, environment, resource efficiency and raw materials	A decorrer	Part.	24/04/2020	4 999 940,00	6 602 940,50	125 043,75	2,50%
869171	B-WaterSmart	Societal Challenges	Climate action, environment, resource efficiency and raw materials	A decorrer	Part.	17/04/2020	14 975 184,15	17 621 570,00	472 292,50	3,15%
871063	ESS-SUSTAIN-2	Excellent Science	Research infrastructures	A decorrer	Part.	16/12/2019	4 963 535,00	6 764 626,25	132 832,50	2,68%
892010	YouthInMuseums	Excellent Science	Marie Skłodowska-Curie actions	A decorrer	Coord.	19/03/2020	239 722,56	239 722,56	239 722,56	100,00%
965280	VAX-TRUST	Societal Challenges	Health, demographic change and wellbeing	A decorrer	Part.	18/01/2021	2 971 675,00	2 971 675,00	264 240,00	8,89%
<b>Instituto de Educação</b>										
676452	EDITE-EJD	Excellent Science	Marie Skłodowska-Curie actions	Fechado	Part.	27/07/2015	3 472 230,24	3 472 230,30	715 069,08	20,59%
693167	YOUNG_ADULLLT	Societal Challenges	Europe in a changing world - inclusive, innovative and reflective societies	Fechado	Part.	27/01/2016	2 499 075,00	2 499 075,00	91 750,00	3,67%

## PROJETOS DA ULISBOA APROVADOS PELO H2020

N.º Projeto	Acrónimo	Pilar	Prioridade Temática	Status	Papel	Data Assinatura	Contribuição UE (€)	Custo Total (€)	Valor para Inst. (€)	% da C. UE
<b>Instituto de Geografia e Ordenamento do Território</b>										
645471	DiasporaLink	Excellent Science	Marie Sklodowska-Curie actions	Fechado	Part.	19/11/2014	571 500,00	657 000,00	63 000,00	11,02%
652641	EU-Polar Net	Societal Challenges	Climate action, environment, resource efficiency and raw materials	Fechado	Part.	20/02/2015	2 174 503,25	2 174 503,75	75 905,00	3,49%
770121	CROSS-MIGRATION	Societal Challenges	Europe in a changing world - inclusive, innovative and reflective societies	A decorrer	Part.	05/12/2017	1 999 018,00	1 999 018,00	40 645,00	2,03%
773421	Nunataryuk	Societal Challenges	Climate action, environment, resource efficiency and raw materials	A decorrer	Part.	06/10/2017	11 467 317,50	11 528 274,54	229 668,75	2,00%
794030	MigRural	Excellent Science	Marie Sklodowska-Curie actions	A decorrer	Coord.	11/04/2018	160 635,60	160 635,60	160 635,60	100,00%
824536	GEARING ROLES	Science with and for society	Promote gender equality in research and innovation	A decorrer	Part.	30/11/2018	2 999 962,25	3 043 464,31	282 275,00	9,41%
870753	SMARTDEST	Societal Challenges	Europe in a changing world - inclusive, innovative and reflective societies	A decorrer	Part.	13/11/2019	3 097 867,50	3 097 867,50	185 297,50	5,98%
895195	MigYouBra	Excellent Science	Marie Sklodowska-Curie actions	A decorrer	Coord.	17/04/2020	237 768,00	237 768,00	237 768,00	100,00%
101003553	EuropaBON	Societal Challenges	Climate action, environment, resource efficiency and raw materials	A decorrer	Part.	01/10/2020	2 994 318,75	2 994 318,75	131 900,00	4,41%
101003766	EU-PolarNet2	Societal Challenges	Climate action, environment, resource efficiency and raw materials	A decorrer	Part.	30/09/2020	3 299 253,75	3 343 566,25	110 375,00	3,35%
<b>Instituto de Investigação de Ciência Tropical</b>										
652671	PROIntensAfrica	Societal Challenges	Food security, sustainable agriculture and forestry, marine and maritime and inland water research	Fechado	Part.	12/03/2015	1 047 005,00	1 822 873,75	3 512,31	0,34%
<b>Instituto de Medicina Molecular</b>										
633190	FAIR-PARK-II	Societal Challenges	Health, demographic change and wellbeing	A decorrer	Part.	14/04/2015	5 998 994,00	8 276 303,75	187 083,00	3,12%
643776	TREGeneration	Societal Challenges	Health, demographic change and wellbeing	A decorrer	Coord.	01/12/2014	5 899 250,00	5 899 250,00	1 792 894,46	30,39%
644167	INPACT	Excellent Science	Marie Sklodowska-Curie actions	Fechado	Coord.	19/11/2014	850 500,00	1 390 500,00	463 500,00	54,50%
646701	DevoTed_miR	Excellent Science	European Research Council	A decorrer	Coord.	23/06/2015	2 000 000,00	2 000 000,00	2 000 000,00	100,00%
647274	GliInnateSensing	Excellent Science	European Research Council	A decorrer	Part.	26/06/2015	2 270 000,00	2 270 000,00	1 125 257,45	49,57%
648455	IL7sigNETure	Excellent Science	European Research Council	A decorrer	Coord.	10/08/2015	1 988 125,00	1 988 125,00	1 988 125,00	100,00%
667824	EXCELLtoINNOV	Spreading excellence and widening participation	ERA Chairs	A decorrer	Coord.	16/06/2015	2 499 465,00	2 777 183,75	2 499 465,00	100,00%
675007	ProteinConjugates	Excellent Science	Marie Sklodowska-Curie actions	Fechado	Coord.	28/07/2015	2 542 770,72	2 542 771,03	741 939,48	29,18%
675395	ENLIGHT-TEM	Excellent Science	Marie Sklodowska-Curie actions	A decorrer	Part.	07/08/2015	3 354 685,20	3 354 685,32	476 712,72	14,21%

## PROJETOS DA ULISBOA APROVADOS PELO H2020

N.º Projeto	Acrónimo	Pilar	Prioridade Temática	Status	Papel	Data Assinatura	Contribuição UE (€)	Custo Total (€)	Valor para Inst. (€)	% da C. UE
<b>Instituto de Medicina Molecular</b>										
675671	GLYCOVAX	Excellent Science	Marie Sklodowska-Curie actions	Fechado	Part.	11/08/2015	3 554 499,69	3 554 499,69	238 356,36	6,71%
679168	Synaptic Mitochondria	Excellent Science	European Research Council	A decorrer	Coord.	04/07/2016	1 300 000,00	1 300 000,00	1 300 000,00	100,00%
679368	AXIAL.EC	Excellent Science	European Research Council	A decorrer	Coord.	23/02/2016	1 618 750,00	1 618 750,00	1 618 750,00	100,00%
692022	TwinnToInfect	Spreading excellence and widening participation	Twinning of research institutions	Fechado	Coord.	06/11/2015	1 000 000,00	1 000 000,00	893 500,00	89,35%
692322	ReTuBi	Spreading excellence and widening participation	Twinning of research institutions	Fechado	Coord.	02/12/2015	999 975,00	999 975,00	788 725,00	78,87%
692340	SynaNet	Spreading excellence and widening participation	Twinning of research institutions	Fechado	Coord.	11/12/2015	999 996,25	999 996,25	525 437,60	52,54%
702428	LDC4PCather	Excellent Science	Marie Sklodowska-Curie actions	Fechado	Coord.	17/02/2016	160 635,60	160 635,60	160 635,60	100,00%
713612	MUSCLEGUY	Excellent Science	European Research Council	Fechado	Coord.	14/06/2016	150 000,00	150 000,00	150 000,00	100,00%
713691	REUSE4MALARIA	Excellent Science	European Research Council	Fechado	Coord.	04/11/2016	145 500,00	145 500,00	145 500,00	100,00%
734825	LysMod	Excellent Science	Marie Sklodowska-Curie actions	A decorrer	Coord.	28/10/2016	1 102 500,00	1 156 500,00	343 800,00	31,18%
743640	TRPLigDrugConj	Excellent Science	Marie Sklodowska-Curie actions	Fechado	Coord.	15/02/2017	160 635,60	160 635,60	160 635,60	100,00%
752932	DevoSign GammaDelta	Excellent Science	Marie Sklodowska-Curie actions	Fechado	Coord.	06/03/2017	160 635,60	160 635,60	160 635,60	100,00%
771714	FatTryp	Excellent Science	European Research Council	A decorrer	Coord.	27/04/2018	2 000 000,00	2 000 000,00	2 000 000,00	100,00%
801423	MyoChip	Excellent Science	Future and emerging technologies	A decorrer	Coord.	04/05/2018	3 153 553,74	3 291 794,87	1 266 861,25	40,17%
807281	ACORN	Spreading excellence and widening participation	Twinning of research institutions	A decorrer	Coord.	06/07/2018	1 000 000,00	1 000 000,00	353 750,00	35,38%
810207	ArpComplexity	Excellent Science	European Research Council	A decorrer	Part.	14/01/2019	10 715 153,00	10 715 153,00	3 207 935,00	29,94%
814607	SAFE-N-MED-TECH	Industrial Leadership	Advanced materials	A decorrer	Part.	05/03/2019	14 534 365,88	18 869 609,45	714 815,00	4,92%
825508	VeCare	Excellent Science	European Research Council	A decorrer	Coord.	13/11/2018	150 000,00	150 000,00	150 000,00	100,00%
828774	NOVIRUSES-2BRAIN	Excellent Science	Future and emerging technologies	A decorrer	Coord.	17/12/2018	3 933 965,63	3 933 965,63	2 113 125,00	53,71%
831434	3TR	Societal Challenges	Health, demographic change and wellbeing	A decorrer	Part.	22/08/2019	40 273 191,50	83 303 327,75	290 996,25	0,72%
839960	TRYPTISSUE	Excellent Science	Marie Sklodowska-Curie actions	A decorrer	Coord.	09/04/2019	159 815,04	159 815,04	159 815,04	100,00%
842498	ADAPTFLOW	Excellent Science	Marie Sklodowska-Curie actions	A decorrer	Coord.	20/03/2019	147 815,04	147 815,04	147 815,04	100,00%
842695	EvolSpliceKinetics	Excellent Science	Marie Sklodowska-Curie actions	A decorrer	Coord.	11/04/2019	147 815,04	147 815,04	147 815,04	100,00%
848325	GelGeneCircuit	Excellent Science	European Research Council	A decorrer	Part.	14/10/2019	1 435 312,00	1 435 312,00	0,00	0,00%
852985	SIMICA	Spreading excellence and widening participation	Twinning of research institutions	A decorrer	Coord.	20/06/2019	800 000,00	800 000,00	350 000,00	43,75%

## PROJETOS DA ULISBOA APROVADOS PELO H2020

N.º Projeto	Acrónimo	Pilar	Prioridade Temática	Status	Papel	Data Assinatura	Contribuição UE (€)	Custo Total (€)	Valor para inst. (€)	% da C. UE
<b>Instituto de Medicina Molecular</b>										
853981	IDEA-FAST	Societal Challenges	Health, demographic change and wellbeing	A decorrer	Part.	18/12/2019	20 997 522,50	41 831 919,75	289 500,00	1,38%
857119	RiboMed	Spreading excellence and widening participation	Twining of research institutions	A decorrer	Coord.	09/07/2019	799 750,00	799 750,00	424 750,00	53,11%
860675	Cell2Cell	Excellent Science	Marie Sklodowska-Curie actions	A decorrer	Part.	11/09/2019	3 889 769,04	3 889 769,04	237 720,24	6,11%
862545	IL7RsignaTHER	Excellent Science	European Research Council	A decorrer	Coord.	30/07/2019	150 000,00	0,00	150 000,00	100,00%
872246	SENATOR	Excellent Science	Marie Sklodowska-Curie actions	Fechado	Coord.	21/10/2019	1 541 000,00	1 541 000,00	234 600,00	15,22%
891251	ClickandTreat-Cancer	Excellent Science	Marie Sklodowska-Curie actions	A decorrer	Coord.	21/02/2019	159 815,04	159 815,04	159 815,04	100,00%
892321	LipLAge	Excellent Science	Marie Sklodowska-Curie actions	A decorrer	Coord.	26/03/2020	147 815,04	147 815,04	147 815,04	100,00%
952455	EpiEpiNet	Spreading excellence and widening participation	Twining of research institutions	A decorrer	Coord.	03/07/2020	900 000,00	900 000,00	587 500,00	65,28%
955321	ENLIGHT-TENplus	Excellent Science	Marie Sklodowska-Curie actions	A decorrer	Part.	19/08/2020	4 067 526,24	4 067 526,24	237 720,24	5,84%
101003392	GammaDeltaTME	Spreading excellence and widening participation	Spreading excellence and widening participation - Cross-theme	Fechado	Coord.	24/03/2020	159 815,04	159 815,04	159 815,04	100,00%
101016203	INNO4COV-19	Societal Challenges	Health, demographic change and wellbeing	A decorrer	Part.	13/10/2020	6 188 613,75	6 247 638,75	440 000,00	7,11%
101017598	BRAINTEASER	Societal Challenges	Health, demographic change and wellbeing	A decorrer	Part.	09/12/2020	5 889 190,00	6 199 815,00	315 690,00	5,36%
<b>Instituto Superior de Agronomia</b>										
633464	DIABOLO	Societal Challenges	Food security, sustainable agriculture and forestry, marine and maritime and inland water research	Fechado	Part.	20/02/2015	4 734 594,50	5 028 970,00	91 662,50	1,94%
643063	MICROWINE	Excellent Science	Marie Sklodowska-Curie actions	Fechado	Part.	12/12/2014	3 945 597,12	3 945 597,12	238 356,36	6,04%
652671	PROIntensAfrica	Societal Challenges	Food security, sustainable agriculture and forestry, marine and maritime and inland water research	Fechado	Part.	12/03/2015	1 047 005,00	1 822 873,75	31 979,69	3,05%
659969	HESFIRE	Excellent Science	Marie Sklodowska-Curie actions	Fechado	Coord.	17/04/2015	148 635,60	148 635,60	148 635,60	100,00%
676754	ALTERFOR	Societal Challenges	Food security, sustainable agriculture and forestry, marine and maritime and inland water research	A decorrer	Part.	04/02/2016	3 997 367,42	3 997 367,42	211 995,00	5,30%
691053	ODYSSEA	Excellent Science	Marie Sklodowska-Curie actions	Fechado	Part.	24/11/2015	1 705 500,00	1 849 500,00	130 500,00	7,65%
691149	SuFoRun	Excellent Science	Marie Sklodowska-Curie actions	Fechado	Part.	29/10/2015	1 885 500,00	1 885 500,00	445 500,00	23,63%
692331	NitroPortugal	Spreading excellence and widening participation	Twining of research institutions	Fechado	Coord.	02/12/2015	999 937,50	999 937,50	361 187,50	36,12%
700699	BRIGAIID	Societal Challenges	Climate action, environment, resource efficiency and raw materials	A decorrer	Part.	20/04/2016	7 739 805,79	8 862 007,60	489 000,00	6,32%

## PROJETOS DA ULISBOA APROVADOS PELO H2020

N.º Projeto	Acrónimo	Pilar	Prioridade Temática	Status	Papel	Data Assinatura	Contribuição UE (€)	Custo Total (€)	Valor para inst. (€)	% da C. UE
<b>Instituto Superior de Agronomia</b>										
703119	ForestRege	Excellent Science	Marie Sklodowska-Curie actions	Fechado	Coord.	17/03/2016	148 635,60	148 635,60	148 635,60	100,00%
720726	LIBBIO	Societal Challenges	Food security, sustainable agriculture and forestry, marine and maritime and inland water research	A decorrer	Part.	25/07/2016	4 923 750,00	4 985 750,00	261 450,00	5,31%
727872	AFINET	Societal Challenges	Food security, sustainable agriculture and forestry, marine and maritime and inland water research	A decorrer	Part.	17/10/2016	1 999 987,50	1 999 987,50	256 031,25	12,80%
727934	BREEDCAFS	Societal Challenges	Food security, sustainable agriculture and forestry, marine and maritime and inland water research	A decorrer	Part.	12/05/2017	4 200 000,00	6 368 786,25	248 125,00	5,91%
730944	RINGO	Excellent Science	Research infrastructures	A decorrer	Part.	20/12/2016	4 719 680,00	5 535 433,75	21 250,00	0,45%
766417	Inspire4Nature	Excellent Science	Marie Sklodowska-Curie actions	A decorrer	Part.	03/08/2017	3 950 859,24	3 950 859,24	0,00	0,00%
771271	HOMED	Societal Challenges	Food security, sustainable agriculture and forestry, marine and maritime and inland water research	A decorrer	Part.	27/04/2018	4 999 296,25	6 146 703,75	361 236,25	7,23%
772705	NEFERTITI	Societal Challenges	Food security, sustainable agriculture and forestry, marine and maritime and inland water research	A decorrer	Part.	06/10/2017	6 999 991,25	7 943 902,50	125 905,00	1,80%
773682	Nutri2Cycle	Societal Challenges	Food security, sustainable agriculture and forestry, marine and maritime and inland water research	A decorrer	Part.	13/04/2018	6 850 050,50	7 244 628,75	334 215,00	4,88%
774632	INCREdible	Societal Challenges	Food security, sustainable agriculture and forestry, marine and maritime and inland water research	A decorrer	Part.	02/10/2017	1 999 150,00	1 999 150,00	158 062,50	7,91%
777890	DIVA	Industrial Leadership	Innovation in SME's	A decorrer	Part.	29/03/2018	4 028 823,64	4 170 816,08	0,00	0,00%
821860	ForestFlux	Industrial Leadership	Space	A decorrer	Part.	19/10/2018	1 807 390,00	2 093 140,00	152 568,75	8,44%
860127	FertiCycle	Excellent Science	Marie Sklodowska-Curie actions	A decorrer	Part.	09/08/2019	4 114 378,80	4 114 378,80	237 720,24	5,78%
862357	MIXED	Societal Challenges	Food security, sustainable agriculture and forestry, marine and maritime and inland water research	A decorrer	Part.	20/04/2020	6 999 508,75	6 999 508,75	285 548,75	4,08%
862681	ROSEWOOD4.0	Societal Challenges	Food security, sustainable agriculture and forestry, marine and maritime and inland water research	A decorrer	Part.	13/09/2019	2 047 901,25	2 134 526,25	54 937,50	2,68%
871043	DISSCo Prepare	Excellent Science	Research infrastructures	A decorrer	Part.	06/02/2020	3 999 730,90	5 009 282,69	0,00	0,00%
872394	vWISE	Excellent Science	Marie Sklodowska-Curie actions	A decorrer	Part.	30/10/2019	874 000,00	874 000,00	138 000,00	15,79%
952396	SMARTWATER	Spreading excellence and widening participation	Twining of research institutions	A decorrer	Part.	03/07/2020	891 757,50	891 757,50	122 272,50	13,71%
101007950	DecisionES	Excellent Science	Marie Sklodowska-Curie actions	A decorrer	Part.	24/11/2020	2 212 600,00	2 401 200,00	354 200,00	16,01%
101017408	UNITE.H2020	Science with and for society	Science with and for society - Cross-theme	A decorrer	Part.	28/10/2020	2 000 165,00	0,00	0,00	0,00%

## PROJETOS DA ULISBOA APROVADOS PELO H2020

N.º Projeto	Acrónimo	Pilar	Prioridade Temática	Status	Papel	Data Assinatura	Contribuição UE (€)	Custo Total (€)	Valor para Inst. (€)	% da C. UE
<b>Instituto Superior de Ciências Sociais e Políticas</b>										
770562	CRISEA	Societal Challenges	Europe in a changing world - inclusive, innovative and reflective societies	A decorrer	Part.	27/09/2017	2 500 000,00	2 500 000,00	100 000,00	4,00%
814249	DARE	Excellent Science	Marie Skłodowska-Curie actions	A decorrer	Part.	30/08/2018	3 845 925,40	3 845 925,40	475 440,48	12,36%
872396	ALLINTERACT	Science with and for society	Integrate society in science and innovation	A decorrer	Part.	02/07/2020	1 032 223,00	1 032 223,00	100 237,50	9,71%
101017408	UNITE.H2020	Science with and for society	Science with and for society - Cross-theme	A decorrer	Part.	28/10/2020	2 000 165,00	0,00	0,00	0,00%
<b>Instituto Superior de Economia e Gestão</b>										
666008	PLOTINA	Science with and for society	Promote gender equality in research and innovation	Fechado	Part.	08/10/2015	2 296 187,50	2 427 087,50	157 125,00	6,84%
727097	RELOCAL	Societal Challenges	Europe in a changing world - inclusive, innovative and reflective societies	A decorrer	Part.	09/08/2016	4 885 750,00	4 885 750,00	97 502,50	2,00%
861924	SustInAfrica	Societal Challenges	Food security, sustainable agriculture and forestry, marine and maritime and inland water research	A decorrer	Part.	28/04/2020	6 997 318,74	7 057 834,55	734 000,00	10,49%
871043	DiSSCo Prepare	Excellent Science	Research infrastructures	A decorrer	Part.	06/02/2020	3 999 730,90	5 009 282,69	0,00	0,00%
101017408	UNITE.H2020	Science with and for society	Science with and for society - Cross-theme	A decorrer	Part.	28/10/2020	2 000 165,00	0,00	0,00	0,00%
<b>Instituto Superior Técnico</b>										
633053	EUROFusion	Euratom Research and Training Programme	Euratom	A decorrer	Part.	30/09/2014	678 800 000,00	1 602 118 749,59	7 506 789,71	1,11%
633085	MyOceanFO	Industrial Leadership	Space	Fechado	Part.	07/10/2014	6 000 000,00	6 000 000,04	9 482,09	0,16%
634486	INMARE	Societal Challenges	Food security, sustainable agriculture and forestry, marine and maritime and inland water research	Fechado	Part.	18/02/2015	5 999 557,13	7 527 572,51	309 663,75	5,16%
635973	BENEFIT	Societal Challenges	Smart, green and integrated transport	Fechado	Part.	19/11/2014	1 671 461,25	1 671 461,25	102 812,50	6,15%
641334	WETFEET	Societal Challenges	Secure, clean and efficient energy	Fechado	Part.	27/04/2015	3 456 883,25	3 657 508,75	313 625,00	9,07%
641762	ECOPOTENTIAL	Societal Challenges	Climate action, environment, resource efficiency and raw materials	Fechado	Part.	27/05/2015	14 874 340,00	16 543 568,75	239 786,25	1,61%
641989	Real-Time-Mining	Societal Challenges	Climate action, environment, resource efficiency and raw materials	Fechado	Part.	05/12/2014	5 629 199,75	6 566 702,50	375 583,75	6,67%
642007	ESMERALDA	Societal Challenges	Climate action, environment, resource efficiency and raw materials	Fechado	Part.	05/12/2014	3 002 166,00	3 133 306,00	65 625,00	2,19%
642153	MarineUAS	Excellent Science	Marie Skłodowska-Curie actions	Fechado	Part.	16/12/2014	3 851 102,88	3 851 103,31	476 712,72	12,38%
642889	MEDICIS-PROMED	Excellent Science	Marie Skłodowska-Curie actions	Fechado	Part.	12/12/2014	2 829 269,88	2 829 269,88	476 712,72	16,85%
643398	EURO-HEALTHY	Societal Challenges	Health, demographic change and wellbeing	Fechado	Part.	01/12/2014	2 999 479,75	2 999 480,00	387 645,00	12,92%

## PROJETOS DA ULISBOA APROVADOS PELO H2020

N.º Projeto	Acrónimo	Pilar	Prioridade Temática	Status	Papel	Data Assinatura	Contribuição UE (€)	Custo Total (€)	Valor para Inst. (€)	% da C. UE
<b>Instituto Superior Técnico</b>										
645141	WIMUST	Industrial Leadership	Information and communication technologies	Fechado	Part.	18/12/2014	3 970 081,25	4 535 206,25	505 800,00	12,74%
646597	MaGRath	Excellent Science	European Research Council	A decorrer	Coord.	02/07/2015	1 588 817,00	1 588 817,00	1 305 625,00	82,18%
649378	FIRES	Societal Challenges	Europe in a changing world - inclusive, innovative and reflective societies	Fechado	Part.	30/01/2015	2 544 641,00	2 544 641,00	29 131,00	1,14%
653782	EuPRAXIA	Excellent Science	Research infrastructures	Fechado	Part.	21/10/2015	2 999 900,00	2 999 900,00	197 000,00	6,57%
653838	PRACE-4IP	Excellent Science	Research infrastructures	Fechado	Part.	06/05/2015	15 000 000,00	20 842 974,25	0,00	0,00%
654148	LASERLAB-EUROPE	Excellent Science	Research infrastructures	Fechado	Part.	17/07/2015	10 000 000,00	10 378 099,61	169 875,00	1,70%
654444	OPERA	Societal Challenges	Secure, clean and efficient energy	A decorrer	Part.	01/12/2015	5 741 263,75	5 741 263,75	359 788,75	6,27%
662186	MYRTE	Euratom Research and Training Programme	Euratom	Fechado	Part.	20/05/2015	8 995 962,00	12 215 875,52	18 750,00	0,21%
662287	CONCERT	Euratom Research and Training Programme	Euratom	A decorrer	Part.	13/07/2015	19 822 878,00	37 529 872,31	0,00	0,00%
665207	VOXEL	Excellent Science	Future and emerging technologies	Fechado	Coord.	26/05/2015	3 996 875,00	4 061 875,00	762 500,00	19,08%
676555	EMSODEV	Excellent Science	Research infrastructures	Fechado	Part.	06/07/2015	4 298 602,00	4 992 765,21	0,00	0,00%
688441	RockEU2	Industrial Leadership	Information and communication technologies	Fechado	Part.	05/11/2015	2 499 463,75	2 499 463,75	132 500,00	5,30%
690770	SHIPLYS	Societal Challenges	Smart, green and integrated transport	Fechado	Part.	10/06/2016	6 144 150,00	6 508 587,52	696 603,75	11,34%
690904	StronGrHEP	Excellent Science	Marie Skłodowska-Curie actions	Fechado	Part.	27/10/2015	288 000,00	288 000,00	108 000,00	37,50%
691895	Sharing Cities	Societal Challenges	Secure, clean and efficient energy	A decorrer	Part.	21/12/2015	24 753 944,98	29 446 997,12	451 412,50	1,82%
692311	ALTHOUR	Spreading excellence and widening participation	Twinning of research institutions	Fechado	Part.	04/12/2015	1 175 205,00	1 419 237,50	0,00	0,00%
693400	ORIENT	Excellent Science	European Research Council	A decorrer	Part.	17/10/2016	2 523 438,00	2 523 438,00	313 750,00	12,43%
695088	InPairs	Excellent Science	European Research Council	A decorrer	Coord.	19/07/2016	1 951 123,50	1 951 123,50	1 951 123,50	100,00%
706538	TranspvdW	Excellent Science	Marie Skłodowska-Curie actions	Fechado	Coord.	21/03/2016	148 635,00	148 635,00	148 635,00	100,00%
713679	MFP	Excellent Science	Marie Skłodowska-Curie actions	A decorrer	Part.	15/06/2016	3 924 000,00	7 848 000,00	0,00	0,00%
715734	HyLEF	Excellent Science	European Research Council	A decorrer	Coord.	23/11/2016	1 179 496,00	1 179 496,00	1 179 496,00	100,00%
722023	TREASURE	Excellent Science	Marie Skłodowska-Curie actions	A decorrer	Part.	31/08/2016	3 386 593,80	3 386 593,80	0,00	0,00%
723515	INCEPTION	Societal Challenges	Smart, green and integrated transport	A decorrer	Part.	21/03/2017	2 386 455,75	2 386 456,25	447 063,75	18,73%
723600	LASIMM	Industrial Leadership	Advanced manufacturing and processing	Fechado	Part.	09/08/2016	4 868 262,50	5 678 830,00	270 330,00	5,55%
723989	SKILLFUL	Societal Challenges	Smart, green and integrated transport	Fechado	Part.	24/08/2016	2 991 672,20	3 142 330,65	75 456,25	2,52%
727830	FIThydro	Societal Challenges	Secure, clean and efficient energy	A decorrer	Part.	12/10/2016	5 888 423,91	7 349 162,66	283 868,91	4,82%

## PROJETOS DA ULISBOA APROVADOS PELO H2020

N.º Projeto	Acrónimo	Pilar	Prioridade Temática	Status	Papel	Data Assinatura	Contribuição UE (€)	Custo Total (€)	Valor para Inst. (€)	% da C. UE
Instituto Superior Técnico										
727988	ROBUST	Societal Challenges	Food security, sustainable agriculture and forestry, marine and maritime and inland water research	A decorrer	Part.	12/05/2017	5 999 934,00	5 999 937,50	234 953,00	3,92%
730871	ARIES	Excellent Science	Research infrastructures	A decorrer	Part.	21/12/2016	10 000 000,00	10 321 604,50	83 500,00	0,84%
730888	RESET	Excellent Science	Marie Skłodowska-Curie actions	A decorrer	Part.	28/10/2016	1 282 500,00	1 417 500,00	229 500,00	17,89%
730900	SERA	Excellent Science	Research infrastructures	A decorrer	Part.	28/04/2017	10 000 000,00	11 467 440,27	77 000,00	0,77%
730913	PRACE-5IP	Excellent Science	Research infrastructures	Fechado	Part.	17/11/2016	15 000 000,00	19 413 550,00	0,00	0,00%
731103	EUMarineRobots	Excellent Science	Research infrastructures	A decorrer	Part.	08/12/2017	4 998 736,75	5 450 311,26	298 816,40	5,98%
731287	INSHIP	Societal Challenges	Secure, clean and efficient energy	A decorrer	Part.	25/11/2016	2 498 661,25	2 858 798,75	10 000,00	0,40%
731667	MULTIDRONE	Industrial Leadership	Information and communication technologies	Fechado	Part.	03/11/2016	5 306 536,25	5 533 691,31	492 605,70	9,28%
752611	ACTICIPATE	Excellent Science	Marie Skłodowska-Curie actions	Fechado	Coord.	21/03/2017	100 397,25	100 397,25	100 397,25	100,00%
760801	NEMOSINE	Industrial Leadership	Advanced materials	A decorrer	Part.	12/12/2017	7 293 911,19	7 498 379,25	481 862,50	6,61%
764636	ProTechTion	Excellent Science	Marie Skłodowska-Curie actions	A decorrer	Part.	02/08/2017	3 754 427,40	3 754 427,40	238 356,36	6,35%
766894	PEGASUS	Excellent Science	Future and emerging technologies	A decorrer	Coord.	30/08/2017	3 764 276,25	4 402 396,25	1 466 546,25	38,96%
768692	ECCO	Industrial Leadership	Advanced manufacturing and processing	A decorrer	Part.	29/06/2017	7 850 029,38	10 160 451,25	502 130,00	6,40%
769220	PARE	Societal Challenges	Smart, green and integrated transport	A decorrer	Coord.	29/09/2017	1 771 981,25	1 771 981,25	282 737,50	15,96%
777627	SMaRTE	Societal Challenges	Smart, green and integrated transport	Fechado	Part.	17/08/2017	769 958,75	769 958,75	83 353,75	10,83%
777740	FunFICO	Excellent Science	Marie Skłodowska-Curie actions	A decorrer	Part.	08/11/2017	220 500,00	220 500,00	13 500,00	6,12%
777826	NoMADS	Excellent Science	Marie Skłodowska-Curie actions	A decorrer	Part.	08/11/2017	1 111 500,00	1 111 500,00	54 000,00	4,86%
778168	IProPBio	Excellent Science	Marie Skłodowska-Curie actions	A decorrer	Part.	25/09/2017	594 000,00	684 000,00	67 500,00	11,36%
779312	IMPACT HTA	Societal Challenges	Health, demographic change and wellbeing	A decorrer	Part.	21/11/2017	4 593 306,25	4 593 306,25	246 945,00	5,38%
780086	SciRoc	Industrial Leadership	Information and communication technologies	A decorrer	Part.	16/10/2017	1 997 442,50	1 997 442,50	180 000,00	9,01%
785155	BIMcert	Societal Challenges	Secure, clean and efficient energy	A decorrer	Part.	02/02/2018	1 242 137,75	1 242 137,75	156 193,75	12,57%
812909	CODOBIO	Excellent Science	Marie Skłodowska-Curie actions	A decorrer	Part.	30/08/2018	3 991 008,24	3 991 008,24	475 440,48	11,91%
812912	BIGMATH	Excellent Science	Marie Skłodowska-Curie actions	A decorrer	Part.	29/08/2018	1 747 505,16	1 747 505,16	475 440,48	27,21%
813393	PIONEER	Excellent Science	Marie Skłodowska-Curie actions	A decorrer	Part.	20/08/2018	3 918 845,88	3 918 845,88	475 440,48	12,13%
813440	ORBITAL	Excellent Science	Marie Skłodowska-Curie actions	A decorrer	Part.	09/04/2019	4 066 231,32	4 066 231,32	237 720,24	5,85%
820392	PhoQuS	Excellent Science	Future and emerging technologies	A decorrer	Part.	15/10/2018	2 999 757,50	2 999 757,50	350 000,00	11,67%
820783	DESTINY	Industrial Leadership	Advanced manufacturing and processing	A decorrer	Part.	03/08/2018	7 058 006,25	8 442 000,00	449 562,50	6,37%

## PROJETOS DA ULISBOA APROVADOS PELO H2020

N.º Projeto	Acrónimo	Pilar	Prioridade Temática	Status	Papel	Data Assinatura	Contribuição UE (€)	Custo Total (€)	Valor para Inst. (€)	% da C. UE
Instituto Superior Técnico										
823767	PRACE-6IP	Excellent Science	Research infrastructures	A decorrer	Part.	19/11/2018	24 000 000,00	36 442 573,38	0,00	0,00%
824043	ECOBOTICS-SEA	Excellent Science	Marie Skłodowska-Curie actions	A decorrer	Part.	18/09/2018	404 800,00	404 800,00	59 800,00	14,77%
824096	RADIATE	Excellent Science	Research infrastructures	A decorrer	Part.	20/11/2018	9 999 669,24	10 168 590,49	403 218,75	4,03%
825619	AI4EU	Industrial Leadership	Information and communication technologies	A decorrer	Part.	12/12/2018	19 999 997,38	21 611 661,05	114 581,25	0,57%
826647	EPISGA1	Industrial Leadership	Information and communication technologies	A decorrer	Part.	21/12/2018	79 991 745,00	82 095 434,00	551 037,50	0,69%
830892	SPARTA	Industrial Leadership	Information and communication technologies	A decorrer	Part.	28/02/2019	15 999 913,00	16 078 600,50	112 170,00	0,70%
839315	BioNanoLip	Excellent Science	Marie Skłodowska-Curie actions	A decorrer	Coord.	29/04/2019	159 815,04	159 815,04	159 815,04	100,00%
847552	SANDA	Euratom Research and Training Programme	Euratom	A decorrer	Part.	23/05/2019	3 499 948,00	4 833 162,50	24 999,00	0,71%
847593	EURAD	Euratom Research and Training Programme	Euratom	A decorrer	Part.	24/05/2019	32 500 000,00	74 440 497,11	25 874,75	0,08%
857989	PANORAMA	Excellent Science	Marie Skłodowska-Curie actions	A decorrer	Part.	19/05/2020	3 877 526,16	3 877 526,16	475 440,48	12,26%
860762	CHAIR	Excellent Science	Marie Skłodowska-Curie actions	A decorrer	Part.	22/06/2020	3 938 269,68	3 938 269,68	237 720,24	6,04%
870186	DONES-PreP	Euratom Research and Training Programme	Euratom	A decorrer	Part.	17/12/2019	3 988 290,00	7 664 354,38	0,00	0,00%
870465	FORCOAST	Industrial Leadership	Space	A decorrer	Part.	31/10/2019	2 082 058,50	2 288 911,48	85 000,00	4,08%
871121	EPOS SP	Excellent Science	Research infrastructures	A decorrer	Part.	20/11/2019	4 998 093,75	5 634 436,25	102 500,00	2,05%
871124	LASERLAB-EUROPE	Excellent Science	Research infrastructures	A decorrer	Part.	16/12/2019	10 106 250,00	10 312 866,00	116 250,00	1,15%
871158	AHEAD2020	Excellent Science	Research infrastructures	A decorrer	Part.	20/11/2019	9 977 472,50	10 036 049,99	185 000,00	1,85%
871161	IMPULSE	Excellent Science	Research infrastructures	A decorrer	Part.	21/10/2020	19 993 665,00	19 993 665,00	199 271,25	1,00%
874807	AMELIE	Societal Challenges	Health, demographic change and wellbeing	A decorrer	Part.	06/05/2020	9 526 097,25	9 526 097,25	199 271,25	2,09%
881805	LOCATE	Societal Challenges	Smart, green and integrated transport	A decorrer	Part.	29/11/2019	1 499 072,50	1 499 072,50	219 781,25	14,66%
900009	RadoNorm	Euratom Research and Training Programme	Euratom	A decorrer	Part.	18/05/2020	18 000 000,00	22 062 837,25	17 805,00	0,10%
945301	A-CINCH	Euratom Research and Training Programme	Euratom	A decorrer	Part.	19/05/2020	2 490 000,00	3 220 856,00	0,00	0,00%
951732	EUROCC	Industrial Leadership	Information and communication technologies	A decorrer	Part.	31/08/2020	27 936 679,44	76 855 870,10	n.d.	0,00%
952026	HumanE-AI-Net	Industrial Leadership	Information and communication technologies	A decorrer	Part.	25/06/2020	11 996 875,00	12 289 937,50	110 000,00	0,92%

## PROJETOS DA ULISBOA APROVADOS PELO H2020

N.º Projeto	Acrónimo	Pilar	Prioridade Temática	Status	Papel	Data Assinatura	Contribuição UE (€)	Custo Total (€)	Valor para Inst. (€)	% da C. UE
<b>Instituto Superior Técnico</b>										
952215	TAILOR	Industrial Leadership	Information and communication technologies	A decorrer	Part.	11/06/2020	12 000 000,00	12 180 043,75	234 222,50	1,95%
952226	BIG	Spreading excellence and widening participation	ERA Chairs	A decorrer	Coord.	25/06/2020	2 456 702,50	2 456 702,50	2 456 702,50	100,00%
964854	RePAIR	Excellent Science	Future and emerging technologies	A decorrer	Part.	21/12/2020	3 522 007,00	3 522 010,00	574 963,00	16,32%
101007855	GRU	Excellent Science	Marie Sklodowska-Curie actions	A decorrer	Part.	01/12/2020	280 600,00	280 600,00	82 800,00	29,51%
101017408	UNITE.H2020	Science with and for society	Science with and for society - Cross-theme	A decorrer	Part.	28/10/2020	2 000 165,00	0,00	n.d.	0,00%
101017808	RAMONES	Excellent Science	Future and emerging technologies	A decorrer	Part.	07/12/2020	3 926 093,75	3 926 093,75	661 500,00	16,85%
<b>ULisboa</b>										
633379	CITSCI	Excellent Science	Marie Sklodowska-Curie actions	Fechado	Coord.	16/07/2014	122 050,00	122 050,00	60 437,50	49,52%
643309	NoHoW	Societal Challenges	Health, demographic change and wellbeing	Fechado	Part.	15/12/2014	4 949 337,00	4 949 337,01	88 770,21	1,79%
664559	THE DISCOVER-IES CTR	Spreading excellence and widening participation	Teaming of excellent research institutions and low performing RDI regions	Fechado	Part.	13/05/2015	499 847,00	499 849,50	33 313,00	6,66%
664599	SMARTAgriFor	Spreading excellence and widening participation	Teaming of excellent research institutions and low performing RDI regions	Fechado	Part.	12/05/2015	494 515,00	707 015,00	0,00	0,00%
692311	ALTHOUR	Spreading excellence and widening participation	Twinning of research institutions	Fechado	Coord.	04/12/2015	1 175 205,00	1 419 237,50	322 752,50	27,46%
710780	BigPicnic	Science with and for society	Integrate society in science and innovation	Fechado	Part.	13/04/2016	3 428 767,50	3 435 017,50	146 562,50	4,27%
723006	SCILIFE	Excellent Science	Marie Sklodowska-Curie actions	Fechado	Coord.	01/06/2016	159 750,00	159 750,00	60 125,00	37,64%
739572	THE DISCOVER-IES CTR	Spreading excellence and widening participation	Teaming of excellent research institutions and low performing RDI regions	Fechado	Part.	13/02/2017	14 996 606,25	14 996 606,26	1 001 137,50	6,68%
819161	SCICITY	Excellent Science	Marie Sklodowska-Curie actions	Fechado	Coord.	09/07/2018	209 725,00	209 725,00	99 850,00	47,61%
871043	DISSCo Prepare	Excellent Science	Research infrastructures	A decorrer	Part.	06/02/2020	3 999 730,90	5 009 282,69	168 893,90	4,22%
954726	SCINAT	Excellent Science	Marie Sklodowska-Curie actions	A decorrer	Coord.	13/06/2020	115 157,50	115 157,50	50 250,00	43,64%
101017408	UNITE.H2020	Science with and for society	Science with and for society - Cross-theme	A decorrer	Part.	28/10/2020	2 000 165,00	0,00		0,00%

## FINANCIAMENTO DO EUROPEAN RESEARCH COUNCIL (ERC)

Programa	Entidade	N.º Projeto	Acrónimo	Pilar	Prioridade Temática	Status	Papel	Data Assinatura	Contribuição UE (€)	Custo Total (€)	Valor para Inst. (€)
H2020	Faculdade de Ciências	725419	COMPCON	Excellent Science	European Research Council	A decorrer	Coord.	18/04/2017	1 999 275	2 055 525	1 785 525
		714033	MEDEA-CHART	Excellent Science	European Research Council	A decorrer	Coord.	03/05/2017	1 231 319	1 231 319	1 231 319
		833438	RUTTER	Excellent Science	European Research Council	A decorrer	Coord.	29/08/2019	2 078 331	3 866 258,25	2 078 331
H2020	Faculdade de Letras	802918	DUNES	Excellent Science	European Research Council	A decorrer	Coord.	24/10/2018	1 062 330	1 062 330	1 062 330
		823826	BE-ARCHAEO	Excellent Science	European Research Council	A decorrer	Part.	07/11/2018	708 400	823 400	69 000
H2020	Instituto de Ciências Sociais	695573	COLOUR	Excellent Science	European Research Council	A decorrer	Coord.	18/07/2016	2 161 397	2 161 397	2 161 397
		682125	MAPLE	Excellent Science	European Research Council	A decorrer	Coord.	27/07/2016	1 592 859	1 592 859	1 592 859
		760090	ReSEED	Excellent Science	European Research Council	A decorrer	Coord.	20/12/2017	1 467 727	1 467 727	1 467 727
H2020	Instituto de Medicina Molecular	646701	DevoTed_miR	Excellent Science	European Research Council	A decorrer	Coord.	23/06/2015	2 000 000	2 000 000	2 000 000
		648455	IL7sigNETure	Excellent Science	European Research Council	A decorrer	Coord.	10/08/2015	1 988 125	1 988 125	1 988 125
		679368	AXIAL.EC	Excellent Science	European Research Council	A decorrer	Coord.	23/02/2016	1 618 750	1 618 750	1 618 750
		679168	Synaptic Mitochondria	Excellent Science	European Research Council	A decorrer	Coord.	04/07/2016	1 300 000	1 300 000	1 300 000
		771714	FatTryp	Excellent Science	European Research Council	A decorrer	Coord.	27/04/2018	2 000 000	2 000 000	2 000 000
		825508	VeCare	Excellent Science	European Research Council	A decorrer	Coord.	13/11/2018	150 000	150 000	150 000
		862545	IL7RsignaTHER	Excellent Science	European Research Council	A decorrer	Coord.	30/07/2019	150 000	0	150 000
		713612	MUSCLEGUY	Excellent Science	European Research Council	Fechado	Coord.	14/06/2016	150 000	150 000	150 000
		713691	REUSE4 MALARIA	Excellent Science	European Research Council	Fechado	Coord.	04/11/2016	145 500	145 500	145 500
		647274	GlialInnate Sensing	Excellent Science	European Research Council	A decorrer	Part.	26/06/2015	2 270 000	2 270 000	1 125 257,45
		810207	ArpComplexity	Excellent Science	European Research Council	A decorrer	Part.	14/01/2019	10 715 153	10 715 153	3 207 935
848325	GelGeneCircuit	Excellent Science	European Research Council	A decorrer	Part.	14/10/2019	1 435 312	1 435 312	0		
H2020	Instituto Superior Técnico	646597	MaGRath	Excellent Science	European Research Council	A decorrer	Coord.	02/07/2015	1 588 817	1 588 817	1 305 625
		695088	InPairs	Excellent Science	European Research Council	A decorrer	Coord.	19/07/2016	1 951 123,5	1 951 123,5	1 951 123,5
		715734	HyLEF	Excellent Science	European Research Council	A decorrer	Coord.	23/11/2016	1 179 496	1 179 496	1 179 496
		693400	ORIENT	Excellent Science	European Research Council	A decorrer	Part.	17/10/2016	2 523 438	2 523 438	313 750

## BOLSAS DO EUROPEAN RESEARCH COUNCIL (ERC)

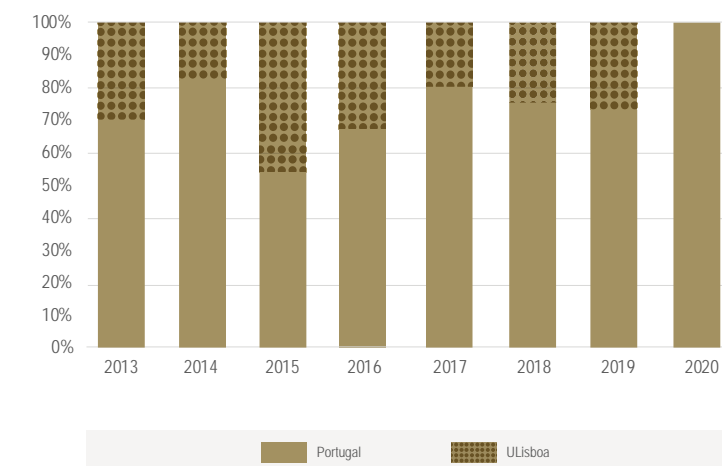
Bolsa	Investigador Responsável	Acrónimo	Título	Financiamento (€)	Duração
<b>2013</b>					
Consolidator Grant	Sofia INGLEZ	TRANSRIGHTS	Gender citizenship and sexual rights in Europe: transgender lives from a transnational perspective	1 262 943	01.09.2014 31.08.2019
Consolidator Grant	Edgar GOMES	PHONICS	Positioning the nucleus for cell migration and muscle fiber function	1 968 000	01.07.2014 30.06.2019
Proof of Concept	José FERNANDES	STEMCELL2MAX	A novel solution to efficient Haematopoietic Stem Cell regeneration	149 885	01.03.2014 28.02.2015
<b>2014</b>					
Consolidator Grant	Bruno SANTOS	DevoTed_miR	MicroRNA determinants of the balance between effector and regulatory T cells in vivo	2 000 000	01.07.2015 31.12.2020
Consolidator Grant	João BARATA	IL7sigNETure	IL-7/IL-7R signaling networks in health and malignancy	1 988 125	01.09.2015 31.08.2020
Consolidator Grant	Vitor CARDOSO	MaGRaTh	Antibody-based IL-7R targeted therapies	1 588 817	01.12.2015 30.11.2020
<b>2015</b>					
Starting Grant	Claudio FRANCO	AXIAL.EC	Principles of axial polarity-driven vascular patterning	1 618 750	01.09.2016 31.08.2021
Starting Grant	Vanessa EPIFÂNIO	SynapticMitochondria	Quality Control and Maintenance of Synaptic Mitochondria	1 300 000	01.09.2016 31.08.2021
Consolidator Grant	Marina LOBO	MAPLE	Measuring and Analysing the Politicisation of Europe before and after the Eurozone Crisis	1 592 859	01.08.2016 31.07.2021
Advanced Grant	Cristiana BASTOS	COLOUR	The colour of labour: the racialized lives of migrants	2 161 397	01.09.2016 31.08.2021
Advanced Grant	Luís SILVA	InPairs	In Silico Pair Plasmas: from ultra-intense lasers to relativistic astrophysics in the laboratory	1 951 124	01.12.2016 31.08.2021
Proof of Concept	Maria MOTA	REUSE4MALARIA	Drug Repurposing for Malaria Chemoprotection	145 500	01.09.2016 31.05.2018
<b>2016</b>					
Starting Grant	Ana GONÇALVES	HyLEF	Hydrodynamic Limits and Equilibrium Fluctuations: universality from stochastic systems	1 179 496	01.12.2016 30.11.2021
Starting Grant	Joaquim GASPAS	MEDEA-CHART	The Medieval and Early Modern Nautical Chart: Birth, Evolution and Use	1 231 319	01.06.2017 31.05.2022
Consolidator Grant	Sara MAGALHÃES	COMPCON	Competition under (niche) construction	1 999 275	01.05.2017 30.04.2022
<b>2017</b>					
Starting Grant	André MARTINS	DeepSPIN	Deep Learning for Structured Prediction in Natural Language Processing	1 436 000	01.02.2018 31.01.2023
Starting Grant	Dulce FREIRE	ReSEED	Rescuing seeds' heritage: engaging in a new framework of agriculture and innovation since the 18 <sup>th</sup> century	1 467 727	01.06.2018 31.05.2023
Consolidator Grant	Lúisa FIGUEIREDO	FatTryp	Exploring the hidden life of African trypanosomes: parasite fat tropism and implications for disease	2 000 000	01.08.2018 31.07.2023

## BOLSAS DO EUROPEAN RESEARCH COUNCIL (ERC)

Bolsa	Investigador Responsável	Acrónimo	Título	Financiamento (€)	Duração
<b>2018</b>					
Starting Grants	Joana FREITAS	DUNES	Sea, Sand and People. An environmental history of coastal dunes	1 062 330	01.11.2018 31.08.2024
Proof of Concept	Cláudio FRANCO	VeCare	Selective retention of VEGF for cancer and retinopathies	150 000	01.03.2019 31.08.2020
Synergy Grants	Edgar GOMES	ArpComplexity	Defining the role of Arp2/3 complex diversity at multiple scales of biology	3 207 935	01.07.2019 30.06.2025
<b>2019</b>					
Starting Grants	João CONDE	GelGeneCircuit	Cancer heterogeneity and therapy profiling using bioresponsive nanohydrogels for the delivery of multicolor logic genetic circuits	1 435 312	01.02.2020 31.01.2025
Advanced Grant	Henrique LEITÃO	RUTTER	Making the Earth Global: Early Modern Nautical Rutters and the Construction of a Global Concept of the Earth	2 078 331	01.09.2019 31.08.2024
Proof of Concept	João BARATA	L7RsignaTHER	Antibody-based IL-7R targeted therapies	150 000	01.01.2019 30.06.2020

O Conselho Europeu de Investigação (European Research Council – ERC) foi lançado em 2007 durante o 7.º Programa Quadro (FP7, 2007-2013) e é atualmente parte do 1.º pilar do Programa H2020 (2014-2020), representando 17% do orçamento total, com cerca de 13.1 biliões de euros. As Bolsas ERC promovem a investigação "bottom-up", incentivando flexibilidade na identificação de áreas de investigação e tendo como base única a excelência científica.

### PESO DA ULISBOA NO TOTAL DE BOLSAS ERC ATRIBUÍDAS A PORTUGAL



**PROGRAMA H2020 - MARIE CURIE PROJECTS**

Entidade	N.º Projeto	Acrónimo	Pilar	Prioridade Temática	Status	Papel	Data Assinatura	Contribuição UE (€)	Custo Total (€)	Valor para Inst. (€)	% da C. UE
Faculdade de Arquitetura	747046	3D-SMOHC	Excellent Science	Marie Sklodowska-Curie actions	Fechado	Coord.	28/04/2017	160 635,60	160 635,60	160 635,60	100
	895320	Quad2BIM	Excellent Science	Marie Sklodowska-Curie actions	A decorrer	Coord.	16/03/2020	221 722,56	221 722,56	221 722,56	100
Faculdade de Ciências	641456	BINGO	Excellent Science	Marie Sklodowska-Curie actions	Fechado	Part.	16/12/2014	3 288 069,00	3 288 069,00	0,00	0
	655226	BIHC	Excellent Science	Marie Sklodowska-Curie actions	Fechado	Coord.	04/03/2015	220 882,50	220 882,50	220 882,50	100
	734271	PADDLE	Excellent Science	Marie Sklodowska-Curie actions	A decorrer	Part.	01/06/2017	1 557 000,00	1 723 500,00	153 000,00	9,83
	734790	LungCARD	Excellent Science	Marie Sklodowska-Curie actions	A decorrer	Part.	02/12/2016	976 500,00	1 039 500,00	220 500,00	22,58
	764479	EMERALD	Excellent Science	Marie Sklodowska-Curie actions	A decorrer	Part.	17/05/2018	3 300 160,68	3 300 160,68	238 356,36	7,22
	764991	CLOUD-MOTION	Excellent Science	Marie Sklodowska-Curie actions	A decorrer	Part.	03/08/2017	3 919 734,36	3 919 734,36	0,00	0
	765426	TeraApps	Excellent Science	Marie Sklodowska-Curie actions	A decorrer	Part.	10/08/2017	3 866 553,36	3 866 553,36	238 356,36	6,16
	793965	Med-N-Change	Excellent Science	Marie Sklodowska-Curie actions	A decorrer	Coord.	13/03/2018	160 635,60	160 635,60	160 635,60	100
	796802	DUSTCO	Excellent Science	Marie Sklodowska-Curie actions	Fechado	Coord.	19/02/2018	148 635,60	148 635,60	148 635,60	100
	796923	Hot_TEA	Excellent Science	Marie Sklodowska-Curie actions	A decorrer	Coord.	09/04/2018	148 635,60	148 635,60	148 635,60	100
	799729	MAPGenome	Excellent Science	Marie Sklodowska-Curie actions	Fechado	Coord.	27/02/2018	148 635,60	148 635,60	148 635,60	100
	812580	SULTAN	Excellent Science	Marie Sklodowska-Curie actions	A decorrer	Part.	20/08/2018	3 910 958,64	3 910 958,64	237 720,24	6,08
	812780	ActiveMatter	Excellent Science	Marie Sklodowska-Curie actions	A decorrer	Part.	10/05/2019	4 012 080,12	4 012 080,12	237 720,24	5,93
	872394	vWISE	Excellent Science	Marie Sklodowska-Curie actions	A decorrer	Part.	30/10/2019	874 000,00	874 000,00	36 800,00	4,21
	894599	SEA METAL FLUX	Excellent Science	Marie Sklodowska-Curie actions	A decorrer	Coord.	05/04/2020	159 815,04	159 815,04	159 815,04	100
	895895	SUBIMAP	Excellent Science	Marie Sklodowska-Curie actions	A decorrer	Coord.	16/03/2020	225 938,88	225 938,88	225 938,88	100
	101006411	SEEDS	Excellent Science	Marie Sklodowska-Curie actions	A decorrer	Part.	15/10/2020	340 400,00	565 800,00	96 600,00	28,38
Faculdade de Farmácia	675007	Protein Conjugates	Excellent Science	Marie Sklodowska-Curie actions	Fechado	Part.	28/07/2015	2 542 770,72	2 542 771,03	238 356,36	9,37
	722619	Foie Gras	Excellent Science	Marie Sklodowska-Curie actions	A decorrer	Part.	29/08/2016	3 202 195,68	3 202 195,68	238 356,36	7,44
	734719	mtFOIE GRAS	Excellent Science	Marie Sklodowska-Curie actions	A decorrer	Part.	05/12/2016	454 500,00	454 500,00	13 500,00	2,97
Faculdade de Letras	734596	SLAFNET	Excellent Science	Marie Sklodowska-Curie actions	A decorrer	Part.	09/12/2016	1 107 000,00	1 107 000,00	126 000,00	11,38
	777786	KANTINSA	Excellent Science	Marie Sklodowska-Curie actions	A decorrer	Part.	14/11/2017	544 500,00	738 000,00	49 500,00	9,09
Faculdade de Motricidade Humana	956003	REPAIRS	Excellent Science	Marie Sklodowska-Curie actions	A decorrer	Part.	20/08/2020	3 917 315,52	3 917 315,52	237 720,24	6,07

**PROGRAMA H2020 - MARIE CURIE PROJECTS**

Entidade	N.º Projeto	Acrónimo	Pilar	Prioridade Temática	Status	Papel	Data Assinatura	Contribuição UE (€)	Custo Total (€)	Valor para Inst. (€)	% da C. UE
Instituto de Ciências Sociais	747508	Mobilising Archives	Excellent Science	Marie Sklodowska-Curie actions	Fechado	Coord.	23/02/2017	148 635,60	148 635,60	148 635,60	100
	749427	UNCERTAIN-POWER	Excellent Science	Marie Sklodowska-Curie actions	Fechado	Coord.	28/03/2017	148 635,60	148 635,60	148 635,60	100
	778039	PEARLS	Excellent Science	Marie Sklodowska-Curie actions	A decorrer	Part.	10/11/2017	405 000,00	405 000,00	40 500,00	10,00
	778076	RESISTANCE	Excellent Science	Marie Sklodowska-Curie actions	A decorrer	Part.	27/11/2017	1 030 500,00	1 030 500,00	108 000,00	10,48
	842320	secretPOL	Excellent Science	Marie Sklodowska-Curie actions	A decorrer	Coord.	24/04/2019	147 815,04	147 815,04	147 815,04	100
	892010	YouthIn Museums	Excellent Science	Marie Sklodowska-Curie actions	A decorrer	Coord.	19/03/2020	239 722,56	239 722,56	239 722,56	100
Instituto de Educação	676452	EDiTE-EJD	Excellent Science	Marie Sklodowska-Curie actions	Fechado	Part.	27/07/2015	3 472 230,24	3 472 230,30	715 069,08	20,59
Instituto de Geografia e Ordenamento do Território	645471	DiasporaLink	Excellent Science	Marie Sklodowska-Curie actions	Fechado	Part.	19/11/2014	571 500,00	657 000,00	63 000,00	11,02
	794030	MigRural	Excellent Science	Marie Sklodowska-Curie actions	A decorrer	Coord.	11/04/2018	160 635,60	160 635,60	160 635,60	100
	895195	MigYouBra	Excellent Science	Marie Sklodowska-Curie actions	A decorrer	Coord.	17/04/2020	237 768,00	237 768,00	237 768,00	100
Instituto de Medicina Molecular	644167	INPACT	Excellent Science	Marie Sklodowska-Curie actions	Fechado	Coord.	19/11/2014	850 500,00	1 390 500,00	463 500,00	54,50
	675007	Protein Conjugates	Excellent Science	Marie Sklodowska-Curie actions	Fechado	Coord.	28/07/2015	2 542 770,72	2 542 771,03	741 939,48	29,18
	675395	ENLIGHT-TEM	Excellent Science	Marie Sklodowska-Curie actions	A decorrer	Part.	07/08/2015	3 354 685,20	3 354 685,32	476 712,72	14,21
	675671	GLYCOVAX	Excellent Science	Marie Sklodowska-Curie actions	Fechado	Part.	11/08/2015	3 554 499,69	3 554 499,69	238 356,36	6,71
	702428	LDC4PCather	Excellent Science	Marie Sklodowska-Curie actions	Fechado	Coord.	17/02/2016	160 635,60	160 635,60	160 635,60	100
	734825	LysMod	Excellent Science	Marie Sklodowska-Curie actions	A decorrer	Coord.	28/10/2016	1 102 500,00	1 156 500,00	343 800,00	31,18
	743640	TRPLig DrugConj	Excellent Science	Marie Sklodowska-Curie actions	Fechado	Coord.	15/02/2017	160 635,60	160 635,60	160 635,60	100
	752932	DevoSign GammaDelta	Excellent Science	Marie Sklodowska-Curie actions	Fechado	Coord.	06/03/2017	160 635,60	160 635,60	160 635,60	100
	839960	TRYPTISSUE	Excellent Science	Marie Sklodowska-Curie actions	A decorrer	Coord.	09/04/2019	159 815,04	159 815,04	159 815,04	100
	842498	ADAPTFLOW	Excellent Science	Marie Sklodowska-Curie actions	A decorrer	Coord.	20/03/2019	147 815,04	147 815,04	147 815,04	100
	842695	EvolSplice Kinetics	Excellent Science	Marie Sklodowska-Curie actions	A decorrer	Coord.	11/04/2019	147 815,04	147 815,04	147 815,04	100
	860675	Cell2Cell	Excellent Science	Marie Sklodowska-Curie actions	A decorrer	Part.	11/09/2019	3 889 769,04	3 889 769,04	237 720,24	6,11
	872246	SENATOR	Excellent Science	Marie Sklodowska-Curie actions	Fechado	Coord.	21/10/2019	1 541 000,00	1 541 000,00	234 600,00	15,22
891251	Clickand TreatCancer	Excellent Science	Marie Sklodowska-Curie actions	A decorrer	Coord.	21/02/2019	159 815,04	159 815,04	159 815,04	100	
892321	LipLAge	Excellent Science	Marie Sklodowska-Curie actions	A decorrer	Coord.	26/03/2020	147 815,04	147 815,04	147 815,04	100	
955321	ENLIGHT-TENplus	Excellent Science	Marie Sklodowska-Curie actions	A decorrer	Part.	19/08/2020	4 067 526,24	4 067 526,24	237 720,24	5,84	



**PROGRAMA H2020 - MARIE CURIE PROJECTS**

Entidade	N.º Projeto	Acrónimo	Pilar	Prioridade Temática	Status	Papel	Data Assinatura	Contribuição UE (€)	Custo Total (€)	Valor para Inst. (€)	% da C. UE
Instituto Superior de Agronomia	643063	MICROWINE	Excellent Science	Marie Sklodowska-Curie actions	Fechado	Part.	12/12/2014	3 945 597,12	3 945 597,12	238 356,36	6,04
	659969	HESFIRE	Excellent Science	Marie Sklodowska-Curie actions	Fechado	Coord.	17/04/2015	148 635,60	148 635,60	148 635,60	100
	691053	ODYSSEA	Excellent Science	Marie Sklodowska-Curie actions	Fechado	Part.	24/11/2015	1 705 500,00	1 849 500,00	130 500,00	7,65
	691149	SuFoRun	Excellent Science	Marie Sklodowska-Curie actions	Fechado	Part.	29/10/2015	1 885 500,00	1 885 500,00	445 500,00	23,63
	703119	ForestRege	Excellent Science	Marie Sklodowska-Curie actions	Fechado	Coord.	17/03/2016	148 635,60	148 635,60	148 635,60	100
	766417	Inspire4 Nature	Excellent Science	Marie Sklodowska-Curie actions	A decorrer	Part.	03/08/2017	3 950 859,24	3 950 859,24	0,00	0
	860127	FertiCycle	Excellent Science	Marie Sklodowska-Curie actions	A decorrer	Part.	09/08/2019	4 114 378,80	4 114 378,80	237 720,24	5,78
	872394	vWISE	Excellent Science	Marie Sklodowska-Curie actions	A decorrer	Part.	30/10/2019	874 000,00	874 000,00	138 000,00	15,79
	101007950	DecisionES	Excellent Science	Marie Sklodowska-Curie actions	A decorrer	Part.	24/11/2020	2 212 600,00	2 401 200,00	354 200,00	16,01
	Instituto Superior de Ciências Sociais e Políticas	814249	DARE	Excellent Science	Marie Sklodowska-Curie actions	A decorrer	Part.	30/08/2018	3 845 925,40	3 845 925,40	475 440,48
642153		MarineUAS	Excellent Science	Marie Sklodowska-Curie actions	Fechado	Part.	16/12/2014	3 851 102,88	3 851 103,31	476 712,72	12,38
642889		MEDICIS-PROMED	Excellent Science	Marie Sklodowska-Curie actions	Fechado	Part.	12/12/2014	2 829 269,88	2 829 269,88	476 712,72	16,85
690904		StronGrHEP	Excellent Science	Marie Sklodowska-Curie actions	Fechado	Part.	27/10/2015	288 000,00	288 000,00	108 000,00	37,50
706538		TranspvdW	Excellent Science	Marie Sklodowska-Curie actions	Fechado	Coord.	21/03/2016	148 635,00	148 635,00	148 635,00	100
713679		MFP	Excellent Science	Marie Sklodowska-Curie actions	A decorrer	Part.	15/06/2016	3 924 000,00	7 848 000,00	0,00	0
722023		TREASURE	Excellent Science	Marie Sklodowska-Curie actions	A decorrer	Part.	31/08/2016	3 386 593,80	3 386 593,80	0,00	0
730888		RESET	Excellent Science	Marie Sklodowska-Curie actions	A decorrer	Part.	28/10/2016	1 282 500,00	1 417 500,00	229 500,00	17,89
752611		ACTICIPATE	Excellent Science	Marie Sklodowska-Curie actions	Fechado	Coord.	21/03/2017	100 397,25	100 397,25	100 397,25	100
764636		ProTechTion	Excellent Science	Marie Sklodowska-Curie actions	A decorrer	Part.	02/08/2017	3 754 427,40	3 754 427,40	238 356,36	6,35
777740		FunFICO	Excellent Science	Marie Sklodowska-Curie actions	A decorrer	Part.	08/11/2017	220 500,00	220 500,00	13 500,00	6,12
777826		NoMADS	Excellent Science	Marie Sklodowska-Curie actions	A decorrer	Part.	08/11/2017	1 111 500,00	1 111 500,00	54 000,00	4,86
778168		IProPBio	Excellent Science	Marie Sklodowska-Curie actions	A decorrer	Part.	25/09/2017	594 000,00	684 000,00	67 500,00	11,36
812909		CODOBIO	Excellent Science	Marie Sklodowska-Curie actions	A decorrer	Part.	30/08/2018	3 991 008,24	3 991 008,24	475 440,48	11,91
812912		BIGMATH	Excellent Science	Marie Sklodowska-Curie actions	A decorrer	Part.	29/08/2018	1 747 505,16	1 747 505,16	475 440,48	27,21
813393		PIONEER	Excellent Science	Marie Sklodowska-Curie actions	A decorrer	Part.	20/08/2018	3 918 845,88	3 918 845,88	475 440,48	12,13
813440		ORBITAL	Excellent Science	Marie Sklodowska-Curie actions	A decorrer	Part.	09/04/2019	4 066 231,32	4 066 231,32	237 720,24	5,85

**PROGRAMA H2020 - MARIE CURIE PROJECTS**

Entidade	N.º Projeto	Acrónimo	Pilar	Prioridade Temática	Status	Papel	Data Assinatura	Contribuição UE (€)	Custo Total (€)	Valor para Inst. (€)	% da C. UE
Instituto Superior Técnico	824043	ECOBOTICS-SEA	Excellent Science	Marie Sklodowska-Curie actions	A decorrer	Part.	18/09/2018	404 800,00	404 800,00	59 800,00	14,77
	839315	BioNanoLip	Excellent Science	Marie Sklodowska-Curie actions	A decorrer	Coord.	29/04/2019	159 815,04	159 815,04	159 815,04	100
	857989	PANORAMA	Excellent Science	Marie Sklodowska-Curie actions	A decorrer	Part.	19/05/2020	3 877 526,16	3 877 526,16	475 440,48	12,26
	860762	CHAIR	Excellent Science	Marie Sklodowska-Curie actions	A decorrer	Part.	22/06/2020	3 938 269,68	3 938 269,68	237 720,24	6,04
	101007855	GRU	Excellent Science	Marie Sklodowska-Curie actions	A decorrer	Part.	01/12/2020	280 600,00	280 600,00	82 800,00	29,51
	ULISBOA	633379	CITSCI	Excellent Science	Marie Sklodowska-Curie actions	Fechado	Coord.	16/07/2014	122 050,00	122 050,00	60 437,50
723006		SCILIFE	Excellent Science	Marie Sklodowska-Curie actions	Fechado	Coord.	01/06/2016	159 750,00	159 750,00	60 125,00	37,64
819161		SCICITY	Excellent Science	Marie Sklodowska-Curie actions	Fechado	Coord.	09/07/2018	209 725,00	209 725,00	99 850,00	47,61
954726		SCINAT	Excellent Science	Marie Sklodowska-Curie actions	A decorrer	Coord.	13/06/2020	115 157,50	115 157,50	50 250,00	43,64

## AVALIAÇÃO FCT 2017-2018

Nome	Instituição de Gestão Principal	Entidade	Acronímico	N.º de Investigadores Doutorados Integrados	Investigadores Doutorados Integrados Ponderados para Financiamento Base	Classificação Global	Financiamento Base (2020-2023) * (mil €)	Apoio Programático (2020-2023)			Financiamento Total (2020-2023) (mil €)	Financiamento Especial (2020) *** (mil €)	Total do Financiamento (2020-2023) (mil €)
								N.º Total de Novas Bolsas de Doutoramento	N.º de Contratos	Financiamento Programático ** (mil €)			
CIÊNCIAS EXATAS - Matemática													
Centro de Análise Funcional, Estruturas Lineares e Aplicações <sup>(1)</sup>	Associação do Instituto Superior Técnico para a Investigação e o Desenvolvimento (IST-ID)	Instituto Superior Técnico	CEAFEL	29	25,5	Bom	316 200	0	0	5 000	321 200	0,00	321 200
Centro de Análise Matemática, Geometria e Sistemas Dinâmicos	Associação do Instituto Superior Técnico para a Investigação e o Desenvolvimento (IST-ID)	Instituto Superior Técnico	CAMGSD	65	64,5	Excelente	1 173 900	6	2	678 000	1 851 900	0,00	1 851 900
Centro de Estatística e Aplicações	FCiências.ID - Associação para a Investigação e Desenvolvimento de Ciências (FCiências.ID)	Faculdade de Ciências	CEAUL	43	40,1	Muito Bom	601 500	5	0	253 000	854 500	0,00	854 500
Centro de Matemática Computacional e Estocástica	Associação do Instituto Superior Técnico para a Investigação e o Desenvolvimento (IST-ID)	Instituto Superior Técnico	CEMAT	35	33,5	Muito Bom	503 000	5	1	371 000	874 000	0,00	874 000

### NOTAS:

\* De acordo com o n.º 3 do Artigo 12.º do Regulamento de Avaliação e Financiamento Plurianual de Unidades de I&D, o financiamento base unitário anual para cada nível de classificação elegível, homologado pela Tutela, é o seguinte: Excelente- 4 550€; Muito Bom - 3 750€; Bom - 3 100€.

\*\* Inclui contratos de novos investigadores doutorados como recomendado nos relatórios do Painel de Avaliação de cada Unidade de I&D (n.º total para os 32 painéis de avaliação = 391).

\*\*\* O Conselho Diretivo da FCT, I.P. deliberou atribuir excepcionalmente, em 2020, às Unidades classificadas com Excelente ou Muito Bom, e com um financiamento proposto em 2020 inferior ao financiamento de 2019, um financiamento especial igual a 90% da diferença entre o financiamento de 2019 e o financiamento proposto para 2020. O financiamento proposto para 2020 é calculado por divisão do Financiamento total (2020-2023) por 4 anos.

(1) (2) (3) IST + FC

## AVALIAÇÃO FCT 2017-2018

Nome	Instituição de Gestão Principal	Entidade	Acronímico	N.º de Investigadores Doutorados Integrados	Investigadores Doutorados Integrados Ponderados para Financiamento Base	Classificação Global	Financiamento Base (2020-2023) * (mil €)	Apoio Programático (2020-2023)			Financiamento Total (2020-2023) (mil €)	Financiamento Especial (2020) *** (mil €)	Total do Financiamento (2020-2023) (mil €)
								N.º Total de Novas Bolsas de Doutoramento	N.º de Contratos	Financiamento Programático ** (mil €)			
CIÊNCIAS EXATAS - Matemática													
Centro de Matemática, Aplicações Fundamentais e Investigação Operacional	FCiências.ID - Associação para a Investigação e Desenvolvimento de Ciências (FCiências.ID)	Faculdade de Ciências	CMAF-CIO	59	56,2	Muito Bom	843 000	3	1	410 000	1 253 000	0,00	1 253 000
Grupo de Física-Matemática da Universidade de Lisboa <sup>(a)</sup>	FCiências.ID - Associação para a Investigação e Desenvolvimento de Ciências (FCiências.ID)	Faculdade de Ciências	GFMUL	18	18	Excelente	327 600	4	1	278 000	605 600	0,00	605 600
CIÊNCIAS EXACTAS - Química													
Centro de Química Estrutural <sup>(2)</sup>	Associação do Instituto Superior Técnico para a Investigação e o Desenvolvimento (IST-ID)	Instituto Superior Técnico	CQE	179	179	Excelente	3 257 800	17	4	940 000	4 197 800	0,00	4 197 800
CIÊNCIAS EXACTAS - Física													
Centro de Astrofísica e Gravitação <sup>(3)</sup>	Associação do Instituto Superior Técnico para a Investigação e o Desenvolvimento (IST-ID)	Instituto Superior Técnico	CENTRA	33	32,2	Excelente	586 040	5	1	337 000	923 040	0,00	923 040

### NOTAS:

\* De acordo com o n.º 3 do Artigo 12.º do Regulamento de Avaliação e Financiamento Plurianual de Unidades de I&D, o financiamento base unitário anual para cada nível de classificação elegível, homologado pela Tutela, é o seguinte: Excelente- 4 550€; Muito Bom - 3 750€; Bom - 3 100€.

\*\* Inclui contratos de novos investigadores doutorados como recomendado nos relatórios do Painel de Avaliação de cada Unidade de I&D (n.º total para os 32 painéis de avaliação = 391).

\*\*\* O Conselho Diretivo da FCT, I.P. deliberou atribuir excepcionalmente, em 2020, às Unidades classificadas com Excelente ou Muito Bom, e com um financiamento proposto em 2020 inferior ao financiamento de 2019, um financiamento especial igual a 90% da diferença entre o financiamento de 2019 e o financiamento proposto para 2020. O financiamento proposto para 2020 é calculado por divisão do Financiamento total (2020-2023) por 4 anos.

(a) Unidade de I&D com alteração no financiamento após apreciação da reclamação

(1) (2) (3) IST + FC

### AVALIAÇÃO FCT 2017-2018

Nome	Instituição de Gestão Principal	Entidade	Acronímico	N.º de Investigadores Doutorados Integrados	Investigadores Doutorados Integrados Ponderados para Financiamento Base	Classificação Global	Financiamento Base (2020-2023) * (mil €)	Apoio Programático (2020-2023)			Financiamento Total (2020-2023) (mil €)	Financiamento Especial (2020) *** (mil €)	Total do Financiamento (2020-2023) (mil €)
								N.º Total de Novas Bolsas de Doutoramento	N.º de Contratos	Financiamento Programático ** (mil €)			
<b>CIÊNCIAS EXACTAS - Física</b>													
Centro de Física Teórica e Computacional da Universidade de Lisboa	FCiências.ID - Associação para a Investigação e Desenvolvimento de Ciências (FCiências.ID)	Faculdade de Ciências	CFTC	13	12,5	Muito Bom	187 500	3	1	155 000	342 500	0,00	342 500
Instituto de Biofísica e Engenharia Biomédica	FCiências.ID - Associação para a Investigação e Desenvolvimento de Ciências (FCiências.ID)	Faculdade de Ciências	IBEB	15	14,5	Muito Bom	217 500	2	1	210 000	427 500	0,00	427 500
Centro de Física Teórica de Partículas	Associação do Instituto Superior Técnico para a Investigação e o Desenvolvimento (IST-ID)	Instituto Superior Técnico	CFTP	18	18	Muito Bom	270 000	3	1	175 000	445 000	9 171	454 171
Centro de Ciências e Tecnologias Nucleares	Associação do Instituto Superior Técnico para a Investigação e o Desenvolvimento (IST-ID)	Instituto Superior Técnico	C2TN	75	75	Muito Bom	1 125 000	5	1	409 000	1 534 000	116 647,20	1 650 647,20
<b>CIÊNCIAS EXACTAS - Física</b>													
Instituto de Astrofísica e Ciências do Espaço	FCiências.ID - Associação para a Investigação e Desenvolvimento de Ciências (FCiências.ID)	Faculdade de Ciências	IA	61	58	Excelente	1 055 600	6	1	585 000	1 640 600	337 455	1 978 055

**NOTAS:**

\* De acordo com o n.º 3 do Artigo 12.º do Regulamento de Avaliação e Financiamento Plurianual de Unidades de I&D, o financiamento base unitário anual para cada nível de classificação elegível, homologado pela Tutela, é o seguinte: Excelente- 4 550€; Muito Bom - 3 750€; Bom - 3 100€.

\*\* Inclui contratos de novos investigadores doutorados como recomendado nos relatórios do Painel de Avaliação de cada Unidade de I&D (n.º total para os 32 painéis de avaliação = 391).

\*\*\* O Conselho Diretivo da FCT, I.P. deliberou atribuir excepcionalmente, em 2020, às Unidades classificadas com Excelente ou Muito Bom, e com um financiamento proposto em 2020 inferior ao

financiamento de 2019, um financiamento especial igual a 90% da diferença entre o financiamento de 2019 e o financiamento proposto para 2020. O financiamento proposto para 2020 é calculado por divisão do Financiamento total (2020-2023) por 4 anos.

### AVALIAÇÃO FCT 2017-2018

Nome	Instituição de Gestão Principal	Entidade	Acronímico	N.º de Investigadores Doutorados Integrados	Investigadores Doutorados Integrados Ponderados para Financiamento Base	Classificação Global	Financiamento Base (2020-2023) * (mil €)	Apoio Programático (2020-2023)			Financiamento Total (2020-2023) (mil €)	Financiamento Especial (2020) *** (mil €)	Total do Financiamento (2020-2023) (mil €)
								N.º Total de Novas Bolsas de Doutoramento	N.º de Contratos	Financiamento Programático ** (mil €)			
<b>CIÊNCIAS EXACTAS - Física</b>													
Centro de Física e Engenharia Avançados	Associação do Instituto Superior Técnico para a Investigação e o Desenvolvimento (IST-ID)	Instituto Superior Técnico	CeFEMA	46	45,5	Muito Bom	682 500	4	2	436 000	1 118 500	0	1 118 500
Laboratório de Instrumentação e Física Experimental de Partículas (4)	Laboratório de Instrumentação e Física Experimental de Partículas (LIP)	Instituto Superior Técnico	LIP	85	85	Excelente	1 547 000	8	2	722 000	2 269 000	823 140,90	3 092 140,90
Laboratório de Instrumentação, Engenharia Biomédica e Física da Radiação	Universidade de Coimbra (UC)	Faculdade de Medicina Dentária	LIBPhys	46	-	Muito Bom	645 000	4	0	233 000	878 000	60 078,60	938 078,60
Instituto de Plasmas e Fusão Nuclear	Instituto Superior Técnico (IST/ULisboa)	Instituto Superior Técnico	IPFN	93	92	Excelente	1 674 400	9	2	742 000	2 416 400	720 342,90	3 136 742,90
<b>CIÊNCIAS DA ENGENHARIA E TECNOLOGIAS - Engenharia Civil e Geológica</b>													
Instituto de Investigação e Inovação em Engenharia Civil para a Sustentabilidade	Associação do Instituto Superior Técnico para a Investigação e o Desenvolvimento (IST-ID)	Instituto Superior Técnico	CERIS	83	73,5	Excelente	1 337 700	15	5	1 400 000	2 737 700	0,00	2 737 700

**NOTAS:**

\* De acordo com o n.º 3 do Artigo 12.º do Regulamento de Avaliação e Financiamento Plurianual de Unidades de I&D, o financiamento base unitário anual para cada nível de classificação elegível, homologado pela Tutela, é o seguinte: Excelente- 4 550€; Muito Bom - 3 750€; Bom - 3 100€.

\*\* Inclui contratos de novos investigadores doutorados como recomendado nos relatórios do Painel de Avaliação de cada Unidade de I&D (n.º total para os 32 painéis de avaliação = 391).

\*\*\* O Conselho Diretivo da FCT, I.P. deliberou atribuir excepcionalmente, em 2020, às Unidades classificadas com Excelente ou Muito Bom, e com um financiamento proposto em 2020 inferior ao financiamento de 2019, um financiamento especial igual a 90% da diferença entre o financiamento de 2019 e o financiamento proposto para 2020. O financiamento proposto para 2020 é calculado por divisão do Financiamento total (2020-2023) por 4 anos.

(4) LIP polo Lisboa: FC + IST

## AVALIAÇÃO FCT 2017-2018

Nome	Instituição de Gestão Principal	Entidade	Acrónimo	N.º de Investigadores Doutorados Integrados	Investigadores Doutorados Integrados Ponderados para Financiamento Base	Classificação Global	Financiamento Base (2020-2023) * (mil €)	Apoio Programático (2020-2023)			Financiamento Total (2020-2023) (mil €)	Financiamento Especial (2020) *** (mil €)	Total do Financiamento (2020-2023) (mil €)
								N.º Total de Novas Bolsas de Doutoramento	N.º de Contratos	Financiamento Programático ** (mil €)			
<b>CIÊNCIAS DA ENGENHARIA E TECNOLOGIAS - Engenharia Mecânica e Sistemas de Engenharia</b>													
Centro de Engenharia e Tecnologia Naval e Oceânica	Associação do Instituto Superior Técnico para a Investigação e o Desenvolvimento (IST-ID)	Instituto Superior Técnico	CENTEC	43	40,5	Excelente	737 100	4	1	360 000	1 097 100	0,00	1 097 100
Laboratório Associado de Energia, Transportes e Aeronáutica (5)	INEGI - Instituto de Ciência e Inovação em Engenharia Mecânica e Engenharia Industrial (INEGI/UP)	Instituto Superior Técnico	LAETA	281	270,9	Excelente	4 930 380	12	4	990 000	5 920 380	0,00	5 920 380
<b>CIÊNCIAS DA ENGENHARIA E TECNOLOGIAS - Ciências e Engenharia de Materiais e Nanotecnologia</b>													
INESC Microsistemas e Nanotecnologias - Instituto de Engenharia de Sistemas e Computadores para os Microsistemas e as Nanotecnologias	Instituto de Engenharia de Sistemas e Computadores - Microsistemas e Nanotecnologias (INESC MN/INESC/IST/ULisboa)	Instituto Superior Técnico	INESC-MN	14	14	Excelente	254 800	3	1	400 000	654 800	0,00	654 800
<b>CIÊNCIAS DA ENGENHARIA E TECNOLOGIAS - Engenharia Química e Biológica, e Química Ambientalmente Sustentável</b>													
Instituto de Bioengenharia e Biociências	Associação do Instituto Superior Técnico para a Investigação e o Desenvolvimento (IST-ID)	Instituto Superior Técnico	IBB	68	66,5	Excelente	1 210 300,00	6	1	435 000,00	1 645 300,00	69 356,70	1 714 656,70

### NOTAS:

\* De acordo com o n.º 3 do Artigo 12.º do Regulamento de Avaliação e Financiamento Plurianual de Unidades de I&D, o financiamento base unitário anual para cada nível de classificação elegível, homologado pela Tutela, é o seguinte: Excelente- 4 550€; Muito Bom - 3 750€; Bom - 3 100€.

\*\* Inclui contratos de novos investigadores doutorados como recomendado nos relatórios do Painel de Avaliação de cada Unidade de I&D (n.º total para os 32 painéis de avaliação = 391).

\*\*\* O Conselho Diretivo da FCT, I.P. deliberou atribuir excepcionalmente, em 2020, às Unidades classificadas com Excelente ou Muito Bom, e com um financiamento proposto em 2020 inferior ao financiamento de 2019, um financiamento especial igual a 90% da diferença entre o financiamento de 2019 e o financiamento proposto para 2020. O financiamento proposto para 2020 é calculado por divisão do Financiamento total (2020-2023) por 4 anos.

(5) Dele faz parte o Institute of Mechanical Engineering (IDMEC/UL) do IST

## AVALIAÇÃO FCT 2017-2018

Nome	Instituição de Gestão Principal	Entidade	Acrónimo	N.º de Investigadores Doutorados Integrados	Investigadores Doutorados Integrados Ponderados para Financiamento Base	Classificação Global	Financiamento Base (2020-2023) * (mil €)	Apoio Programático (2020-2023)			Financiamento Total (2020-2023) (mil €)	Financiamento Especial (2020) *** (mil €)	Total do Financiamento (2020-2023) (mil €)
								N.º Total de Novas Bolsas de Doutoramento	N.º de Contratos	Financiamento Programático ** (mil €)			
<b>CIÊNCIAS DA ENGENHARIA E TECNOLOGIAS - Engenharia Electrotécnica e de Computadores</b>													
Instituto de Telecomunicações(6)	Instituto de Telecomunicações (IT)	Instituto Superior Técnico	IT	263	244,2	Muito Bom	3 663 000	17	2	1 070 000	4 733 000	920 502,9	5 653 502,9
Laboratório de Robótica e Sistemas de Engenharia (7)	Associação do Instituto Superior Técnico para a Investigação e o Desenvolvimento (IST-ID)	Instituto Superior Técnico	LARSys	126	119,8	Excelente	2 180 000	12	3	955 000	3 135 360	905 399,1	4 040 759,1
<b>CIÊNCIAS DA ENGENHARIA E TECNOLOGIAS - Ciência da Computação e Tecnologia de Informática</b>													
Instituto de Engenharia de Sistemas e Computadores, Investigação e Desenvolvimento em Lisboa	Instituto de Engenharia de Sistemas e Computadores, Investigação e Desenvolvimento em Lisboa (INESC ID/INESC/IST/ULisboa)	Instituto Superior Técnico	INESC-ID	91	89,7	Excelente	1 632 540	9	2	952 000	2 584 540	54 063	2 638 603
LASIGE - Extreme Computing	FCiências.ID - Associação para a Investigação e Desenvolvimento de Ciências (FCiências.ID)	Faculdade de Ciências	LASIGE	30	30	Excelente	546 000	4	2	495 000	1 041 000	0,00	1 041 000

### NOTAS:

\* De acordo com o n.º 3 do Artigo 12.º do Regulamento de Avaliação e Financiamento Plurianual de Unidades de I&D, o financiamento base unitário anual para cada nível de classificação elegível, homologado pela Tutela, é o seguinte: Excelente- 4 550€; Muito Bom - 3 750€; Bom - 3 100€.

\*\* Inclui contratos de novos investigadores doutorados como recomendado nos relatórios do Painel de Avaliação de cada Unidade de I&D (n.º total para os 32 painéis de avaliação = 391).

\*\*\* O Conselho Diretivo da FCT, I.P. deliberou atribuir excepcionalmente, em 2020, às Unidades classificadas com Excelente ou Muito Bom, e com um financiamento proposto em 2020 inferior ao financiamento de 2019, um financiamento especial igual a 90% da diferença entre o financiamento de 2019 e o financiamento proposto para 2020. O financiamento proposto para 2020 é calculado por divisão do Financiamento total (2020-2023) por 4 anos.

(6) IT Lisboa (IST)

(7) Congrega: Institute for Systems and Robotics (ISR), Centre for Innovation, Technology and Policy Research (IN+) e Marine, Environment & Technology Centre (MARETEC)

**AVALIAÇÃO FCT 2017-2018**

Nome	Instituição de Gestão Principal	Entidade	Acrónimo	N.º de Investigadores Doutorados Integrados	Investigadores Doutorados Integrados Ponderados para Financiamento Base	Classificação Global	Financiamento Base (2020-2023) * (mil €)	Apoio Programático (2020-2023)			Financiamento Total (2020-2023) (mil €)	Financiamento Especial (2020) *** (mil €)	Total do Financiamento (2020-2023) (mil €)
								N.º Total de Novas Bolsas de Doutoramento	N.º de Contratos	Financiamento Programático ** (mil €)			
<b>CIÊNCIAS DA SAÚDE - Biomedicina e Biologia Molecular</b>													
Instituto de Biosistemas & Ciências Integrativas	FCiências.ID - Associação para a Investigação e Desenvolvimento de Ciências (FCiências.ID)	Faculdade de Ciências	Biolsi	131	126,4	Bom	1 567 360	8	1	435 000	2 002 360	0,00	2 002 360
<b>CIÊNCIAS DA SAÚDE - Biomedicina e Biologia Molecular</b>													
Instituto de Investigação do Medicamento (a)	Faculdade de Farmácia da Universidade de Lisboa (FF/ULisboa)	Faculdade de Farmácia	iMed. ULisboa	115	113,5	Muito Bom	1 702 500	4	1	445 000	2 147 500	0,00	2 147 500
Instituto de Medicina Molecular	Instituto de Medicina Molecular (IMM/FM/ULisboa)	Faculdade de Medicina	IMM	193	174	Excelente	3 166 800	21	6	1 310 000	4 476 800	1 612 002,6	6 088 802,6
<b>CIÊNCIAS DA SAÚDE - Investigação Clínica e de Translação</b>													
Centro Cardiovascular da Universidade de Lisboa	Associação para a Investigação e Desenvolvimento da Faculdade de Medicina (AIDFM/FM/ULisboa)	Faculdade de Medicina	CCUL	32	18,6	Muito Bom	279 000	0	1	418 000	697 000	0,00	697 000

NOTAS:

\* De acordo com o n.º 3 do Artigo 12.º do Regulamento de Avaliação e Financiamento Plurianual de Unidades de I&D, o financiamento base unitário anual para cada nível de classificação elegível, homologado pela Tutela, é o seguinte: Excelente- 4 550€; Muito Bom - 3 750€; Bom - 3 100€.

\*\* Inclui contratos de novos investigadores doutorados como recomendado nos relatórios do Painel de Avaliação de cada Unidade de I&D (n.º total para os 32 painéis de avaliação = 391).

\*\*\* O Conselho Diretivo da FCT, I.P. deliberou atribuir excepcionalmente, em 2020, às Unidades classificadas com Excelente ou Muito Bom, e com um financiamento proposto em 2020 inferior ao financiamento de 2019, um financiamento especial igual a 90% da diferença entre o financiamento de 2019 e o financiamento proposto para 2020. O financiamento proposto para 2020 é calculado por divisão do Financiamento total (2020-2023) por 4 anos.

(a) Unidade de I&D com alteração no financiamento após apreciação da reclamação

**AVALIAÇÃO FCT 2017-2018**

Nome	Instituição de Gestão Principal	Entidade	Acrónimo	N.º de Investigadores Doutorados Integrados	Investigadores Doutorados Integrados Ponderados para Financiamento Base	Classificação Global	Financiamento Base (2020-2023) * (mil €)	Apoio Programático (2020-2023)			Financiamento Total (2020-2023) (mil €)	Financiamento Especial (2020) *** (mil €)	Total do Financiamento (2020-2023) (mil €)
								N.º Total de Novas Bolsas de Doutoramento	N.º de Contratos	Financiamento Programático ** (mil €)			
<b>CIÊNCIAS DA SAÚDE - Saúde Pública, Enfermagem, Tecnologias da Saúde e do Desporto, Reabilitação e Bem-estar</b>													
Centro Interdisciplinar de Estudo da Performance Humana	Faculdade de Motricidade Humana (FMH/ULisboa)	Faculdade de Motricidade Humana	CIPER	60	58,4	Muito Bom	876 000	4	2	483 000	1 359 000	0,00	1 359 000
Instituto de Saúde Ambiental	Associação para a Investigação e Desenvolvimento da Faculdade de Medicina (AIDFM/FM/ULisboa)	Faculdade de Medicina	ISAMB	50	32,4	Muito Bom	486 000	2	1	298 000	784 000	0,00	784 000
<b>CIÊNCIAS NATURAIS - Ciências da Terra, da Atmosfera e de Alterações Climáticas</b>													
Centro de Estudos do Ambiente e do Mar	Universidade de Aveiro (UA)	Faculdade de Ciências	CESAM	214	212	Excelente	3 858 400	14	4	1 492 000	5 350 400	255 168	5 605 568
Instituto Dom Luiz (IDL)	Faculdade de Ciências da Universidade de Lisboa (FC/ULisboa)	Faculdade de Ciências	IDL	112	94	Excelente	1 710 800	12	4	1 240 000	2 950 800	0,00	2 950 800
<b>CIÊNCIAS NATURAIS - Ciências Biológicas, Biodiversidade e Ecossistemas</b>													
Centro de Ecologia, Evolução e Alterações Ambientais	FCiências.ID - Associação para a Investigação e Desenvolvimento de Ciências (FCiências.ID)	Faculdade de Ciências	Ce3C	123	118	Excelente	2 147 600	12	3	865 000	3 012 600	0,00	3 012 600

NOTAS:

\* De acordo com o n.º 3 do Artigo 12.º do Regulamento de Avaliação e Financiamento Plurianual de Unidades de I&D, o financiamento base unitário anual para cada nível de classificação elegível, homologado pela Tutela, é o seguinte: Excelente- 4 550€; Muito Bom - 3 750€; Bom - 3 100€.

\*\* Inclui contratos de novos investigadores doutorados como recomendado nos relatórios do Painel de Avaliação de cada Unidade de I&D (n.º total para os 32 painéis de avaliação = 391).

\*\*\* O Conselho Diretivo da FCT, I.P. deliberou atribuir excepcionalmente, em 2020, às Unidades classificadas com Excelente ou Muito Bom, e com um financiamento proposto em 2020 inferior ao financiamento de 2019, um financiamento especial igual a 90% da diferença entre o financiamento de 2019 e o financiamento proposto para 2020. O financiamento proposto para 2020 é calculado por divisão do Financiamento total (2020-2023) por 4 anos.

## AVALIAÇÃO FCT 2017-2018

Nome	Instituição de Gestão Principal	Entidade	Acronímico	N.º de Investigadores Doutorados Integrados	Investigadores Doutorados Integrados Ponderados para Financiamento Base	Classificação Global	Financiamento Base (2020-2023) * (mil €)	Apoio Programático (2020-2023)			Financiamento Total (2020-2023) (mil €)	Financiamento Especial (2020) *** (mil €)	Total do Financiamento (2020-2023) (mil €)
								N.º Total de Novas Bolsas de Doutoramento	N.º de Contratos	Financiamento Programático ** (mil €)			
<b>CIÊNCIAS NATURAIS - Ciências Biológicas, Biodiversidade e Ecossistemas</b>													
Rede de Investigação em Biodiversidade e Biologia Evolutiva (8)	ICETA - Instituto de Ciências, Tecnologias e Agroambiente da Universidade do Porto (ICETA)	Instituto Superior de Agronomia	InBio	180	172,5	Excelente	3 139 500	11	3	1 837 000	4 976 500	0,00	4 976 500
<b>CIÊNCIAS NATURAIS - Ciências Agrárias, Agro-alimentares e Veterinárias</b>													
Centro de Estudos Florestais	Instituto Superior de Agronomia (ISA/ULisboa)	Instituto Superior de Agronomia	CEF	75	58,5	Excelente	1 064 700	9	1	515 000	1 579 700	0,00	1 579 700
Centro de Investigação em Agronomia, Alimentos, Ambiente e Paisagem	Instituto Superior de Agronomia (ISA/ULisboa)	Instituto Superior de Agronomia	LEAF	128	114,1	Muito Bom	1 711 500	8	1	385 000	2 096 500	0,00	2 096 500
Centro de Investigação Interdisciplinar em Sanidade Animal	Faculdade de Medicina Veterinária (FMV/ULisboa)	Faculdade de Medicina Veterinária	CIISA	97	91,4	Excelente	1 663 000	12	0	648 000	2 311 480	0,00	2 311 480
<b>CIÊNCIAS SOCIAIS - Economia</b>													
Research in Economics and Mathematics (9)	Unidade de Estudos sobre a Complexidade na Economia (UECE/ISEG/ULisboa)	Instituto Superior de Economia e Gestão	REM	70	64,7	Muito Bom	970 500	4	1	373 000	1 343 500	0,00	1 343 500

### NOTAS:

\* De acordo com o n.º 3 do Artigo 12.º do Regulamento de Avaliação e Financiamento Plurianual de Unidades de I&D, o financiamento base unitário anual para cada nível de classificação elegível, homologado pela Tutela, é o seguinte: Excelente- 4 550€; Muito Bom - 3 750€; Bom - 3 100€.

\*\* Inclui contratos de novos investigadores doutorados como recomendado nos relatórios do Painel de Avaliação de cada Unidade de I&D (n.º total para os 32 painéis de avaliação = 391).

\*\*\* O Conselho Diretivo da FCT, I.P. deliberou atribuir excepcionalmente, em 2020, às Unidades classificadas com Excelente ou Muito Bom, e com um financiamento proposto em 2020 inferior ao financiamento de 2019, um financiamento especial igual a 90% da diferença entre o financiamento de 2019 e o financiamento proposto para 2020. O financiamento proposto para 2020 é calculado por divisão do Financiamento total (2020-2023) por 4 anos.

(8) CEABN- Centro de Ecologia Aplicada "Prof. Baeta Neves". Unidade de I&D da ULisboa em associação com o Laboratório Associado InBio.

(9) Inclui: CEMAPRE e UECE

## AVALIAÇÃO FCT 2017-2018

Nome	Instituição de Gestão Principal	Entidade	Acronímico	N.º de Investigadores Doutorados Integrados	Investigadores Doutorados Integrados Ponderados para Financiamento Base	Classificação Global	Financiamento Base (2020-2023) * (mil €)	Apoio Programático (2020-2023)			Financiamento Total (2020-2023) (mil €)	Financiamento Especial (2020) *** (mil €)	Total do Financiamento (2020-2023) (mil €)
								N.º Total de Novas Bolsas de Doutoramento	N.º de Contratos	Financiamento Programático ** (mil €)			
<b>CIÊNCIAS SOCIAIS - Ciências Jurídicas e Ciência Política</b>													
Centro de Administração e Políticas Públicas	Instituto Superior de Ciências Sociais e Políticas (ISCSP/ULisboa)	Instituto Superior de Ciências Sociais e Políticas	CAPP	67	55,9	Excelente	1 017 380	3	1	435 000	1 452 380	0,00	1 452 380
Centro de Investigação de Direito Público	Instituto de Ciências Jurídico-Políticas (ICJP)	Faculdade de Direito	CIDP	39	20,2	Excelente	367 640	13	3	1 120 000	1 487 640	0,00	1 487 640
Centro de Investigação em Direito Europeu Económico Financeiro e Fiscal	Instituto de Direito Económico Financeiro e Fiscal da Faculdade de Direito de Lisboa (IDEFF)	Faculdade de Direito	CIDEEFF	17	8,5	Bom	105 400	0	0	0,00	105 400	0,00	105 400
Centro de Investigação em Direito Penal e Ciências Criminais	Instituto de Direito Penal e Ciências Criminais (IDPCC)	Faculdade de Direito	CIDPCC	23	14,5	Bom	179 800	0	0	0,00	179 800	0,00	179 800
Instituto do Oriente	Instituto Superior de Ciências Sociais e Políticas (ISCSP/ULisboa)	Instituto Superior de Ciências Sociais e Políticas	IO	11	10,5	Bom	130 200	3	0	50 000	180 200	0,00	180 200
<b>CIÊNCIAS SOCIAIS - Sociologia, Antropologia, Demografia e Geografia</b>													
Centro de Estudos Geográficos - Universidade de Lisboa	Instituto de Geografia e Ordenamento do Território da Universidade de Lisboa (IGOT/ULisboa)	Instituto de Geografia e Ordenamento do Território	CEG	75	59,9	Muito Bom	898 500	4	1	388 000	1 286 500	0,00	1 286 500

### NOTAS:

\* De acordo com o n.º 3 do Artigo 12.º do Regulamento de Avaliação e Financiamento Plurianual de Unidades de I&D, o financiamento base unitário anual para cada nível de classificação elegível, homologado pela Tutela, é o seguinte: Excelente- 4 550€; Muito Bom - 3 750€; Bom - 3 100€.

\*\* Inclui contratos de novos investigadores doutorados como recomendado nos relatórios do Painel de Avaliação de cada Unidade de I&D (n.º total para os 32 painéis de avaliação = 391).

\*\*\* O Conselho Diretivo da FCT, I.P. deliberou atribuir excepcionalmente, em 2020, às Unidades classificadas com Excelente ou Muito Bom, e com um financiamento proposto em 2020 inferior ao financiamento de 2019, um financiamento especial igual a 90% da diferença entre o financiamento de 2019 e o financiamento proposto para 2020. O financiamento proposto para 2020 é calculado por divisão do Financiamento total (2020-2023) por 4 anos.

## AVALIAÇÃO FCT 2017-2018

Nome	Instituição de Gestão Principal	Entidade	Acrónimo	N.º de Investigadores Doutorados Integrados	Investigadores Doutorados Integrados Ponderados para Financiamento Base	Classificação Global	Financiamento Base (2020-2023) * (mil €)	Apoio Programático (2020-2023)			Financiamento Total (2020-2023) (mil €)	Financiamento Especial (2020) *** (mil €)	Total do Financiamento (2020-2023) (mil €)
								N.º Total de Novas Bolsas de Doutoramento	N.º de Contratos	Financiamento Programático ** (mil €)			
<b>CIÊNCIAS SOCIAIS - Sociologia, Antropologia, Demografia e Geografia</b>													
Centro Interdisciplinar de Estudos de Género	Instituto Superior de Ciências Sociais e Políticas (ISCSP/ULisboa)	Instituto Superior de Ciências Sociais e Políticas	CIEG	17	13	Excelente	236 600	5	2	610 000	846 600	0,00	846 600
CSG - Investigação em Ciências Sociais e Gestão <sup>(10)</sup>	Centro de Investigação em Sociologia Económica e das Organizações (SÓCIUS/ISEG/ULisboa)	Instituto Superior de Economia e Gestão	CSG	120	110,9	Muito Bom	1 663 500	5	2	523 000	2 186 500	0,00	2 186 500
Instituto de Ciências Sociais da Universidade de Lisboa	Instituto de Ciências Sociais da Universidade de Lisboa (ICS/ULisboa)	Instituto de Ciências Sociais	ICS-ULisboa	112	112	Excelente	2 038 400	8	2	613 000	2 651 400	392 231,70	3 043 631,7
<b>CIÊNCIAS SOCIAIS - Psicologia</b>													
Centro de Investigação em Ciência Psicológica	Faculdade de Psicologia da Universidade de Lisboa (FP/ULisboa)	Faculdade de Psicologia	CICPSI	52	44,4	Excelente	808 080	6	2	605 000	1 413 080	0,00	1 413 080
<b>CIÊNCIAS SOCIAIS - Ciências da Educação</b>													
Unidade de Investigação e Desenvolvimento em Educação e Formação	Instituto de Educação da Universidade de Lisboa (IE/ULisboa)	Instituto de Educação	UIDEF	68	61,5	Muito Bom	922 500	4	1	335 000	1 257 500	0,00	1 257 500

### NOTAS:

\* De acordo com o n.º 3 do Artigo 12.º do Regulamento de Avaliação e Financiamento Plurianual de Unidades de I&D, o financiamento base unitário anual para cada nível de classificação elegível, homologado pela Tutela, é o seguinte: Excelente- 4 550€; Muito Bom - 3 750€; Bom - 3 100€.

\*\* Inclui contratos de novos investigadores doutorados como recomendado nos relatórios do Painel de Avaliação de cada Unidade de I&D (n.º total para os 32 painéis de avaliação = 391).

\*\*\* O Conselho Diretivo da FCT, I.P. deliberou atribuir excepcionalmente, em 2020, às Unidades classificadas com Excelente ou Muito Bom, e com um financiamento proposto em 2020 inferior ao financiamento de 2019, um financiamento especial igual a 90% da diferença entre o financiamento de 2019 e o financiamento proposto para 2020. O financiamento proposto para 2020 é calculado por divisão do Financiamento total (2020-2023) por 4 anos.

(10) Inclui: ADVANCE, CEsa; GHES, SOCIUS

## AVALIAÇÃO FCT 2017-2018

Nome	Instituição de Gestão Principal	Entidade	Acrónimo	N.º de Investigadores Doutorados Integrados	Investigadores Doutorados Integrados Ponderados para Financiamento Base	Classificação Global	Financiamento Base (2020-2023) * (mil €)	Apoio Programático (2020-2023)			Financiamento Total (2020-2023) (mil €)	Financiamento Especial (2020) *** (mil €)	Total do Financiamento (2020-2023) (mil €)
								N.º Total de Novas Bolsas de Doutoramento	N.º de Contratos	Financiamento Programático ** (mil €)			
<b>CIÊNCIAS SOCIAIS - Ciências da Linguagem</b>													
Centro de Linguística da Universidade de Lisboa	Faculdade de Letras da Universidade de Lisboa (FL/ULisboa)	Faculdade de Letras	CLUL	72	66	Excelente	1 201 200	5	1	310 000	1 511 200	0,00	1 511 200
<b>CIÊNCIAS SOCIAIS - Gestão</b>													
Centro de Estudos de Gestão do Instituto Superior Técnico	Associação do Instituto Superior Técnico para a Investigação e o Desenvolvimento (IST-ID)	Instituto Superior Técnico	CEG-IST	35	30,2	Muito Bom	453 000	3	0	202 000	655 000	0,00	655 000
<b>ARTES E HUMANIDADES - Estudos Literários</b>													
Centro de Estudos Anglísticos da Universidade de Lisboa	Faculdade de Letras da Universidade de Lisboa (FL/ULisboa)	Faculdade de Letras	CEAUL/ULICES	52	42,5	Muito Bom	637 500	4	1	360 000	997 500	0,00	997 500
Centro de Estudos Clássicos	Faculdade de Letras da Universidade de Lisboa (FL/ULisboa)	Faculdade de Letras	CEC-FLUL	39	34,5	Excelente	628 000	7	2	420 000	1 048 000	0,00	1 048 000
<b>ARTES E HUMANIDADES - Estudos Literários</b>													
Centro de Estudos Comparatistas	Faculdade de Letras da Universidade de Lisboa (FL/ULisboa)	Faculdade de Letras	CEC	62	56,5	Muito Bom	847 500	3	1	335 000	1 182 500	0,00	1 182 500

### NOTAS:

\* De acordo com o n.º 3 do Artigo 12.º do Regulamento de Avaliação e Financiamento Plurianual de Unidades de I&D, o financiamento base unitário anual para cada nível de classificação elegível, homologado pela Tutela, é o seguinte: Excelente- 4 550€; Muito Bom - 3 750€; Bom - 3 100€.

\*\* Inclui contratos de novos investigadores doutorados como recomendado nos relatórios do Painel de Avaliação de cada Unidade de I&D (n.º total para os 32 painéis de avaliação = 391).

\*\*\* O Conselho Diretivo da FCT, I.P. deliberou atribuir excepcionalmente, em 2020, às Unidades classificadas com Excelente ou Muito Bom, e com um financiamento proposto em 2020 inferior ao financiamento de 2019, um financiamento especial igual a 90% da diferença entre o financiamento de 2019 e o financiamento proposto para 2020. O financiamento proposto para 2020 é calculado por divisão do Financiamento total (2020-2023) por 4 anos.

## AVALIAÇÃO FCT 2017-2018

Nome	Instituição de Gestão Principal	Entidade	Acrónimo	N.º de Investigadores Doutorados Integrados	Investigadores Doutorados Integrados Ponderados para Financiamento Base	Classificação Global	Financiamento Base (2020-2023) * (mil €)	Apoio Programático (2020-2023)			Financiamento Total (2020-2023) (mil €)	Financiamento Especial (2020) *** (mil €)	Total do Financiamento (2020-2023) (mil €)
								N.º Total de Novas Bolsas de Doutoramento	N.º de Contratos	Financiamento Programático ** (mil €)			
<b>ARTES E HUMANIDADES - Estudos Literários</b>													
Centro de Literaturas e Culturas Lusófonas e Europeias	Faculdade de Letras da Universidade de Lisboa (FL/ULisboa)	Faculdade de Letras	CLEPUL	116	92,5	Bom	1 147 000	2	1	285 000	1 432 000	0,00	1 432 000
<b>ARTES E HUMANIDADES - Arquitetura e Urbanismo</b>													
Centro de Investigação em Arquitetura Urbanismo e Design	Faculdade de Arquitetura da Universidade de Lisboa (FA/ULisboa)	Faculdade de Arquitetura	CIAUD	171	158,5	Muito Bom	2 377 500	6	1	370 000	2 747 500	0,00	2 747 500
Centro para a Inovação em Território, Urbanismo e Arquitetura	Associação do Instituto Superior Técnico para a Investigação e o Desenvolvimento (IST-ID)	Instituto Superior Técnico	CITUA	24	22	Excelente	400 000	8	2	685 000	1 085 400	0,00	1 085 400
<b>ARTES E HUMANIDADES - Filosofia</b>													
Centro de Filosofia da Universidade de Lisboa	Faculdade de Letras da Universidade de Lisboa (FL/ULisboa)	Faculdade de Letras	CFUL	52	41	Muito Bom	615 000	6	1	335 000	950 000	0,00	950 000
Centro de Filosofia das Ciências da Universidade de Lisboa	FCiências.ID - Associação para a Investigação e Desenvolvimento de Ciências (FCiências.ID)	Faculdade de Ciências	CFCUL	47	38	Muito Bom	570 000	6	1	335 000	905 000	0,00	905 000

### NOTAS:

\* De acordo com o n.º 3 do Artigo 12.º do Regulamento de Avaliação e Financiamento Plurianual de Unidades de I&D, o financiamento base unitário anual para cada nível de classificação elegível, homologado pela Tutela, é o seguinte: Excelente- 4 550€; Muito Bom - 3 750€; Bom - 3 100€.

\*\* Inclui contratos de novos investigadores doutorados como recomendado nos relatórios do Painel de Avaliação de cada Unidade de I&D (n.º total para os 32 painéis de avaliação = 391).

\*\*\* O Conselho Diretivo da FCT, I.P. deliberou atribuir excepcionalmente, em 2020, às Unidades classificadas com Excelente ou Muito Bom, e com um financiamento proposto em 2020 inferior ao financiamento de 2019, um financiamento especial igual a 90% da diferença entre o financiamento de 2019 e o financiamento proposto para 2020. O financiamento proposto para 2020 é calculado por divisão do Financiamento total (2020-2023) por 4 anos.

## AVALIAÇÃO FCT 2017-2018

Nome	Instituição de Gestão Principal	Entidade	Acrónimo	N.º de Investigadores Doutorados Integrados	Investigadores Doutorados Integrados Ponderados para Financiamento Base	Classificação Global	Financiamento Base (2020-2023) * (mil €)	Apoio Programático (2020-2023)			Financiamento Total (2020-2023) (mil €)	Financiamento Especial (2020) *** (mil €)	Total do Financiamento (2020-2023) (mil €)
								N.º Total de Novas Bolsas de Doutoramento	N.º de Contratos	Financiamento Programático ** (mil €)			
<b>ARTES E HUMANIDADES - História e Arqueologia</b>													
ARTIS - Instituto de História da Arte, Faculdade de Letras, Universidade de Lisboa	Faculdade de Letras da Universidade de Lisboa (FL/ULisboa)	Faculdade de Letras	ARTIS-IHA	24	21	Bom	260 000	0	0	60 000	320 000	0,00	320 000
Centro de Arqueologia da Universidade de Lisboa	Faculdade de Letras da Universidade de Lisboa (FL/ULisboa)	Faculdade de Letras	UNIARQ	34	24	Muito Bom	360 000	4	1	375 000	735 000	0,00	735 000
Centro de História da Universidade de Lisboa	Faculdade de Letras da Universidade de Lisboa (FL/ULisboa)	Faculdade de Letras	CH-ULisboa	80	65,6	Bom	813 440	6	1	315 000	1 128 440	0,00	1 128 440
Centro Interuniversitário de História das Ciências e da Tecnologia <sup>(11)</sup>	NOVA.ID.FCT - Associação para a Inovação e Desenvolvimento da FCT (NOVA.ID.FCT/FCTUNL/UNL)	Faculdade de Ciências	CIUHCT	39	36	Excelente	655 200	4	2	570 000	1 225 200	0,00	1 225 200
<b>ARTES E HUMANIDADES - Artes e Design, Desenvolvimento Artístico e Musical</b>													
Centro de Estudos de Teatro	Faculdade de Letras da Universidade de Lisboa (FL/ULisboa)	Faculdade de Letras	CET	30	24,4	Muito Bom	366 000	4	1	309 000	675 000	0,00	675 000

### NOTAS:

\* De acordo com o n.º 3 do Artigo 12.º do Regulamento de Avaliação e Financiamento Plurianual de Unidades de I&D, o financiamento base unitário anual para cada nível de classificação elegível, homologado pela Tutela, é o seguinte: Excelente- 4 550€; Muito Bom - 3 750€; Bom - 3 100€.

\*\* Inclui contratos de novos investigadores doutorados como recomendado nos relatórios do Painel de Avaliação de cada Unidade de I&D (n.º total para os 32 painéis de avaliação = 391).

\*\*\* O Conselho Diretivo da FCT, I.P. deliberou atribuir excepcionalmente, em 2020, às Unidades classificadas com Excelente ou Muito Bom, e com um financiamento proposto em 2020 inferior ao financiamento de 2019, um financiamento especial igual a 90% da diferença entre o financiamento de 2019 e o financiamento proposto para 2020. O financiamento proposto para 2020 é calculado por divisão do Financiamento total (2020-2023) por 4 anos.

(11) Unidade de I&D da ULisboa em associação com a NOVA.ID.FCT

## ARTES E HUMANIDADES - Artes e Design, Desenvolvimento Artístico e Musical



## AVALIAÇÃO FCT 2017-2018

Nome	Instituição de Gestão Principal	Entidade	Acronímico	N.º de Investigadores Doutorados Integrados	Investigadores Doutorados Integrados Ponderados para Financiamento Base	Classificação Global	Financiamento Base (2020-2023) * (mil €)	Apoio Programático (2020-2023)			Financiamento Total (2020-2023) (mil €)	Financiamento Especial (2020) *** (mil €)	Total do Financiamento (2020-2023) (mil €)
								N.º Total de Novas Bolsas de Doutoramento	N.º de Contratos	Financiamento Programático ** (mil €)			
Centro de Investigação e de Estudos em Belas-Artes	Faculdade de Belas-Artes da Universidade de Lisboa (FBA/ULisboa)	Faculdade de Belas-Artes	CIEBA	94	82,2	Muito Bom	1 233 000	4	1	309 000	1 542 000	0,00	1 542 000
<b>ÁREAS TEMÁTICAS - Sistemas Sustentáveis de Energia, Economia Circular e Tecnologias para o Ambiente</b>													
Centro de Recursos Naturais e Ambiente	Associação do Instituto Superior Técnico para a Investigação e o Desenvolvimento (IST-ID)	Instituto Superior Técnico	CERENA	63	60	Excelente	1 092 000	7	1	685 000	1 777 000	0,00	1 777 000
<b>ÁREAS TEMÁTICAS - Ciências e Tecnologias do Mar</b>													
Centro de Ciências do Mar e do Ambiente <sup>(12)</sup>	Universidade de Coimbra (UC)	Faculdade de Ciências	MARE	198	191,5	Excelente	3 485 300	15	3	1 105 000	4 590 300	0,00	4 590 300
<b>Total ULisboa</b>				<b>69</b>	<b>5 325</b>	<b>4 845</b>	<b>81 358 660</b>	<b>437</b>	<b>106</b>	<b>36 784 000</b>	<b>118 143 900</b>	<b>6 275 559,60</b>	<b>124 419 459,60</b>
<b>Total Nacional</b>				<b>348</b>	<b>19 418</b>		<b>272 669 140</b>	<b>1 610</b>	<b>394</b>	<b>132 919 000</b>	<b>405 588 140</b>	<b>19 568 757,81</b>	<b>425 156 897,81</b>
<b>% Nacional da ULisboa</b>				<b>19,83%</b>	<b>27,42%</b>		<b>29,84%</b>	<b>27,14%</b>	<b>26,90%</b>	<b>27,67%</b>	<b>29,13%</b>	<b>32,07%</b>	<b>29,26%</b>

### NOTAS:

\* De acordo com o n.º 3 do Artigo 12.º do Regulamento de Avaliação e Financiamento Plurianual de Unidades de I&D, o financiamento base unitário anual para cada nível de classificação elegível, homologado pela Tutela, é o seguinte: Excelente- 4 550€; Muito Bom - 3 750€; Bom - 3 100€.

\*\* Inclui contratos de novos investigadores doutorados como recomendado nos relatórios do Painel de Avaliação de cada Unidade de I&D (n.º total para os 32 painéis de avaliação = 391).

\*\*\* O Conselho Diretivo da FCT, I.P. deliberou atribuir excepcionalmente, em 2020, às Unidades classificadas com Excelente ou Muito Bom, e com um financiamento proposto em 2020 inferior ao financiamento de 2019, um financiamento especial igual a 90% da diferença entre o financiamento de 2019 e o financiamento proposto para 2020. O financiamento proposto para 2020 é calculado por divisão do Financiamento total (2020-2023) por 4 anos.

(12) UC gere a UI. Existe um polo MARE-ULisboa

## RECURSOS HUMANOS DAS UNIDADES DE INVESTIGAÇÃO

	Faculdade de Arquitetura	Faculdade de Belas-Artes	Faculdade de Ciências													
	CIAUD	CIEBA	CEAUL	CMAFCIO	GFML	CFTC	IBEB	IA	LASIGE	BioSI	CESAM	IDL	CE3c	CFUL	CIUHT	MARE
<b>N.º Total de Investigadores Integrados (da ULisboa e externos à ULisboa) <sup>(1)</sup></b>	<b>196</b>	<b>91</b>	<b>55</b>	<b>51</b>	<b>24</b>	<b>24</b>	<b>20</b>	<b>69</b>	<b>180</b>	<b>274</b>	<b>245</b>	<b>284</b>	<b>235</b>	<b>90</b>	<b>72</b>	<b>161</b>
<b>Investigadores da ULisboa</b>																
N.º Total de Investigadores Integrados	149	66	29	38	19	18	16	29	176	199	18	238	168	55	43	142
N.º Total de Investigadores Integrados de Nacionalidade Estrangeira	8				13	5	2	11	9	18	1	6	20	17	8	13
N.º Total de Investigadores Integrados com o Grau de Doutor	149	66	21	38	15	9	16	29	41	113	18	122	97	25	27	73
N.º Total de Investigadores Integrados Doutorados de Nacionalidade Estrangeira	8				9	3	2	11	3	10	1	4	9	7	5	3
N.º Total de Investigadores Integrados Pós-Doc	20				2	1	4	9	4	9	1	1	20	1	7	24
N.º de Contratados	13		2				5	4	41	87		27	77	13	7	47
N.º de Bolseiros	18	1	1	6	11	5	2	5	53	65	1	72	91	19	10	88
N.º de Técnicos e Administrativos	2	1	1	0,5				2	7		6	2				2
<b>Investigadores Externos à ULisboa</b>																
N.º Total de Investigadores Integrados	47	25	26	13	5	6	4	40	4	75	227	46	67	35	29	19
N.º Total de Investigadores Integrados de Nacionalidade Estrangeira	3	25		2				14	2	6	25	3	14	6	2	3
N.º Total de Investigadores Integrados com o Grau de Doutor	47		26	13	4	6	4	40	4	45	227	32	27	24	23	13
N.º Total de Investigadores Integrados Doutorados de Nacionalidade Estrangeira	3	25		2				14	2	3	25	2	6	3	2	2
N.º Total de Investigadores Integrados Pós-Doc	7						2	27	0	10	39	2	7	1	3	3
N.º de Contratados							1	22	4	28	73	3	20		7	11
N.º de Bolseiros	2							5		15		4	47	1	6	8
N.º de Técnicos e Administrativos										10		1	1	1		

<sup>(1)</sup> Nota: Por "Investigadores integrados" consideram-se: todos os docentes, investigadores e/ou investigadores de carreira, Pós-Doc, bolseiros e contratados sejam ou não da ULisboa.

## RECURSOS HUMANOS DAS UNIDADES DE INVESTIGAÇÃO

	Faculdade de Direito					Faculdade de Farmácia	Faculdade de Letras									Faculdade de Medicina				
	CIDP	CIDPúblico	CIDEEFF	CIDPCC	THD-ULisboa		IMED	CLUL	CEAUL	CEC	CEC	CLEPUL	CFUL	ARTIS-IHA	UNIARO	CHUL	CET	IMM	CCUL	ISAMB
<b>N.º Total de Investigadores Integrados (da ULisboa e externos à ULisboa) <sup>(1)</sup></b>	<b>69</b>					<b>61</b>	<b>245</b>	<b>139</b>	<b>82</b>	<b>70</b>	<b>126</b>	<b>374</b>	<b>95</b>	<b>65</b>	<b>91</b>	<b>151</b>	<b>43</b>	<b>527</b>	<b>102</b>	<b>167</b>
<b>Investigadores da ULisboa</b>																				
N.º Total de Investigadores Integrados	69					37	232	78	40	42	80	27	39	29	31	64	22	332	41	91
N.º Total de Investigadores Integrados de Nacionalidade Estrangeira	1						22	11	6	6	19	1	15	1	2	5	4	44	1	1
N.º Total de Investigadores Integrados com o Grau de Doutor	40					18	232	51	32	36	36	22	36	15	21	54	17	205	24	53
N.º Total de Investigadores Integrados Doutorados de Nacionalidade Estrangeira							22	6	4	6	3		14		2	3	4	30	1	
N.º Total de Investigadores Integrados Pós-Doc							24	7	1	3	3		2	1	5		1	92		2
N.º de Contratados							2	8	14	10	12	7	18	5	4	7	8	261	1	4
N.º de Bolseiros	2						99	33	4	10	40	6	5	22	15	13	10	71		18
N.º de Técnicos e Administrativos						3	1			1	1	1						71		1
<b>Investigadores Externos à ULisboa</b>																				
N.º Total de Investigadores Integrados						24	13	61	42	28	46	347	56	36	60	87	21	195	61	76
N.º Total de Investigadores Integrados de Nacionalidade Estrangeira						7		14	9		6	89	4	1	14	12	1	14	1	2
N.º Total de Investigadores Integrados com o Grau de Doutor						15		22	30	11	34	211	22	12	31	40	12	52	13	50
N.º Total de Investigadores Integrados Doutorados de Nacionalidade Estrangeira						6		1	6		5	77	1		13	4	1	6		2
N.º Total de Investigadores Integrados Pós-Doc											3				2		9	3	1	
N.º de Contratados								12	8	8	5	4	4		2	1	1	74		
N.º de Bolseiros											8	10	7			11		109	8	1
N.º de Técnicos e Administrativos						1												4		1

<sup>(1)</sup> Nota: Por "Investigadores integrados" consideram-se: todos os docentes, investigadores e/ou investigadores de carreira, Pós-Doc, bolseiros e contratados sejam ou não da ULisboa.

## RECURSOS HUMANOS DAS UNIDADES DE INVESTIGAÇÃO

	Faculdade de Medicina Dentária	Faculdade de Medicina Veterinária	Faculdade de Motricidade Humana	Faculdade de Psicologia	Instituto de Ciências Sociais	Instituto de Educação	Instituto de Geografia e Ordenamento do Território
	LIBPhys	CIISA	CIPER	CICPSI	ICS	UIDEF	CEG
<b>N.º Total de Investigadores Integrados (da ULisboa e externos à ULisboa) <sup>(1)</sup></b>	<b>53</b>	<b>142</b>	<b>79</b>	<b>65</b>	<b>164</b>	<b>158</b>	<b>155</b>
<b>Investigadores da ULisboa</b>							
N.º Total de Investigadores Integrados	6	111	59	52	162	71	99
N.º Total de Investigadores Integrados de Nacionalidade Estrangeira			2	3	32	7	14
N.º Total de Investigadores Integrados com o Grau de Doutor	6	110	47	52	121	45	50
N.º Total de Investigadores Integrados Doutorados de Nacionalidade Estrangeira			2	3	26		5
N.º Total de Investigadores Integrados Pós-Doc		15	4	1	34		2
N.º de Contratados	6	15	41	12	58	7	49
N.º de Bolseiros		28	17	27	41	24	39
N.º de Técnicos e Administrativos		2		2	31	4	12
<b>Investigadores Externos à ULisboa</b>							
N.º Total de Investigadores Integrados	47	31	20	13	2	87	56
N.º Total de Investigadores Integrados de Nacionalidade Estrangeira	3	3	1		1	19	10
N.º Total de Investigadores Integrados com o Grau de Doutor	47	47	15	13	2	14	26
N.º Total de Investigadores Integrados Doutorados de Nacionalidade Estrangeira	3	3	1		1		1
N.º Total de Investigadores Integrados Pós-Doc							
N.º de Contratados	47	47	19				
N.º de Bolseiros	4	4				2	
N.º de Técnicos e Administrativos							

<sup>(1)</sup> Nota: Por "Investigadores integrados" consideram-se: todos os docentes, investigadores e/ou investigadores de carreira, Pós-Doc, bolseiros e contratados sejam ou não da ULisboa.

## RECURSOS HUMANOS DAS UNIDADES DE INVESTIGAÇÃO

	Instituto Superior de Agronomia			Instituto Superior de Ciências Sociais e Políticas			Instituto Superior de Economia e Gestão					
	CEABN	CEF	LEAF	CAPP	IO	CIEG	ADVANCE	CEsA	GHES	SOCIUS	CEMAPRE	UECE
<b>N.º Total de Investigadores Integrados (da ULisboa e externos à ULisboa) <sup>(1)</sup></b>	<b>30</b>	<b>141</b>	<b>208</b>	<b>55</b>	<b>15</b>	<b>17</b>	<b>107</b>	<b>89</b>	<b>16</b>	<b>106</b>	<b>38</b>	<b>40</b>
<b>Investigadores da ULisboa</b>												
N.º Total de Investigadores Integrados	28	111	166	39	13	8	105	52	13	24	34	30
N.º Total de Investigadores Integrados de Nacionalidade Estrangeira	6	18	20	2			2	11	1		3	
N.º Total de Investigadores Integrados com o Grau de Doutor	15	64	112	39	13	8	49	32	13	24	34	30
N.º Total de Investigadores Integrados Doutorados de Nacionalidade Estrangeira	1	6	4	2			2	3	1		3	
N.º Total de Investigadores Integrados Pós-Doc	3	5	2	3					1	2		
N.º de Contratados	12	65	115	2			3	2	3	4	1	1
N.º de Bolseiros	16	41	37	6	1	3	1	5	1	1		2
N.º de Técnicos e Administrativos		8	4	1		2		2		3		1
<b>Investigadores Externos à ULisboa</b>												
N.º Total de Investigadores Integrados	2	30	42	16	2	9	2	37	3	82	4	10
N.º Total de Investigadores Integrados de Nacionalidade Estrangeira		7	8	4			2	18		18	2	4
N.º Total de Investigadores Integrados com o Grau de Doutor	2	28	34	16	2	9		24	3	31	4	10
N.º Total de Investigadores Integrados Doutorados de Nacionalidade Estrangeira		7	1	4			2	14		10	2	
N.º Total de Investigadores Integrados Pós-Doc										2	1	
N.º de Contratados	2	18	30				3				1	
N.º de Bolseiros			8				1				1	
N.º de Técnicos e Administrativos											1	

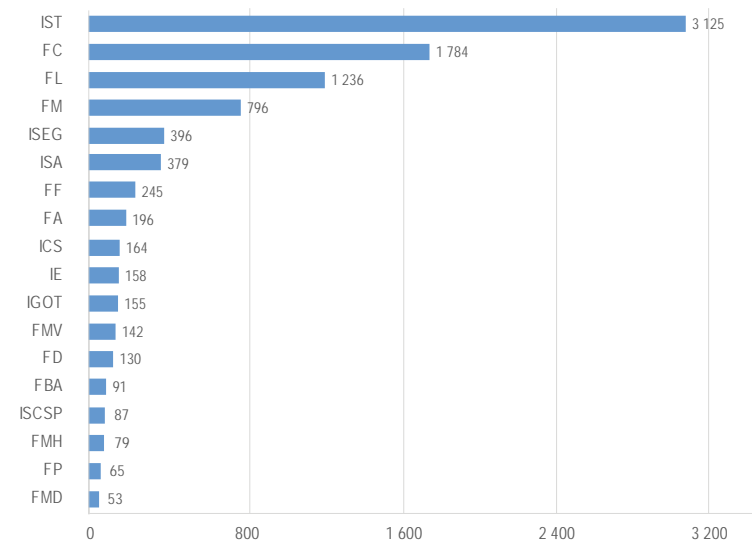
<sup>(1)</sup> Nota: Por "Investigadores integrados" consideram-se: todos os docentes, investigadores e/ou investigadores de carreira, Pós-Doc, bolseiros e contratados sejam ou não da ULisboa.

## RECURSOS HUMANOS DAS UNIDADES DE INVESTIGAÇÃO

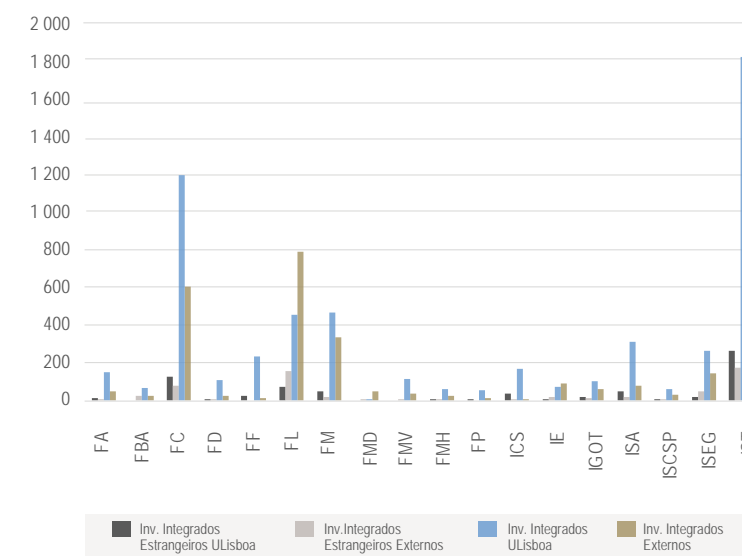
	Instituto Superior Técnico																				Total		
	CEAFEL	CAMGSD	CEMAT	COE	CENTRA	CFTP	C2TN	CeFEMA	LIP	IPFN	CERIS	CENTEC	IDMEC	INESC-MN	IBB	IT	ISR	IN+	MARETEC	INES-ID		CEG-IST	CITUA
<b>N.º Total de Investigadores Integrados (da ULisboa e externos à ULisboa) <sup>(1)</sup></b>	<b>28</b>	<b>97</b>	<b>92</b>	<b>309</b>	<b>72</b>	<b>33</b>	<b>83</b>	<b>86</b>	<b>171</b>	<b>167</b>	<b>431</b>	<b>92</b>	<b>182</b>	<b>50</b>	<b>155</b>	<b>350</b>	<b>156</b>	<b>18</b>	<b>44</b>	<b>418</b>	<b>67</b>	<b>24</b>	<b>9281</b>
<b>Investigadores da ULisboa</b>																							
N.º Total de Investigadores Integrados	21	85	48	289	63	24	80	64	34	167	180	78	89	34	149	61	131	8	42	82	60	21	5650
N.º Total de Investigadores Integrados de Nacionalidade Estrangeira	2	16	12	48	13	4	6	1	5	36	12	43	2	2	10		27	1	9	4	7		651
N.º Total de Investigadores Integrados com o Grau de Doutor	21	62	34	159	27	16	80	45	24	107	122	41	87	5	76	61	47	3	24	82	39	21	3798
N.º Total de Investigadores Integrados Doutorados de Nacionalidade Estrangeira	2	16	11	32	12	4	6	13	5	24	3	17	2		5		6	1	4	4	4		399
N.º Total de Investigadores Integrados Pós-Doc	4	8	4	25	6		9	11		24	6	30	4		4		2	3	8	2		2	468
N.º de Contratados	4	9	2	37	11	6	18		13	107	9	15			35		18	2	14		3		1383
N.º de Bolseiros		23	9	115	15	8	9	36		74	26	45		29	79		83	3	28		23	3	1694
N.º de Técnicos e Administrativos			1	1	5	1	12	2		11	3		2		4		5	2	3		1	1	228,5
<b>Investigadores Externos à ULisboa</b>																							
N.º Total de Investigadores Integrados	7	12	44	20	9	9	3	22	137		251	14	93	16	6	289	25	10	2	336	7	3	3631
N.º Total de Investigadores Integrados de Nacionalidade Estrangeira		4	5		7	8	1	20	24		38		9	4		35	9		2	3	3		551
N.º Total de Investigadores Integrados com o Grau de Doutor	7	12	38	20	8	9	3	24	65	10	78	11	49	12	6	289	10	9	1	9	7	3	2097
N.º Total de Investigadores Integrados Doutorados de Nacionalidade Estrangeira		4	4		2	8		9	16		8		2	4		35	1		1	3	3		360
N.º Total de Investigadores Integrados Pós-Doc	1								5	10		5		1	18		1			2			166
N.º de Contratados		2							36				10	15	66		1			46			631
N.º de Bolseiros									35	149		42	1		223	12	9			198			932
N.º de Técnicos e Administrativos																							

<sup>(1)</sup> Nota: Por "Investigadores integrados" consideram-se: todos os docentes, investigadores e/ou investigadores de carreira, Pós-Doc, bolseiros e contratados sejam ou não da ULisboa.

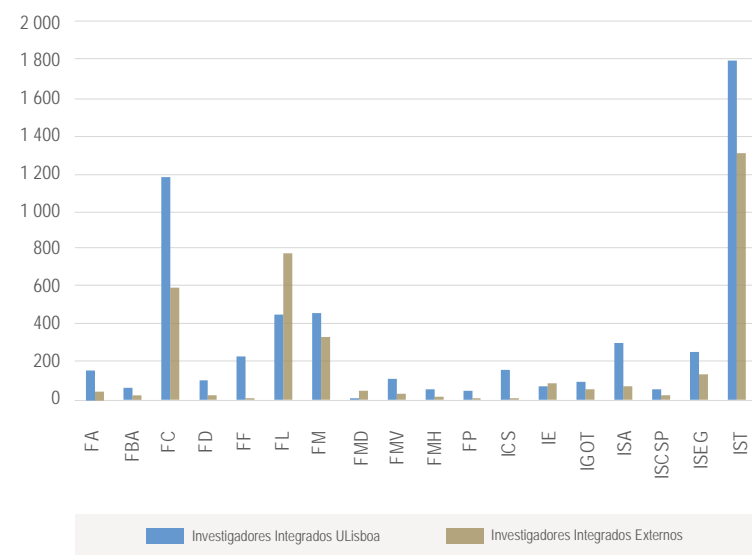
### TOTAL DE INVESTIGADORES INTEGRADOS



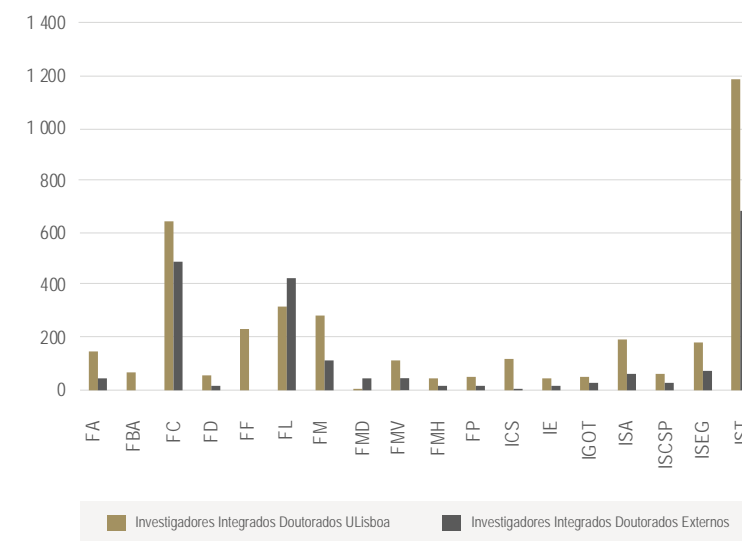
### INVESTIGADORES ESTRANGEIROS



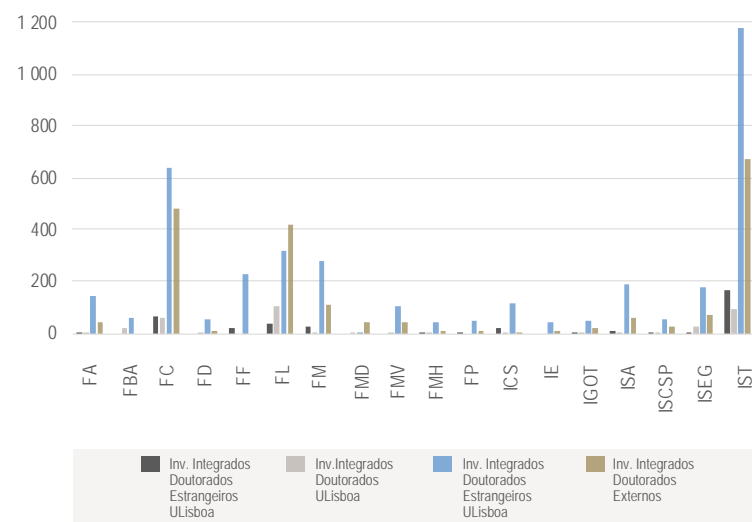
### INVESTIGADORES INTEGRADOS E EXTERNOS NAS UI DA ESFERA DA ULISBOA



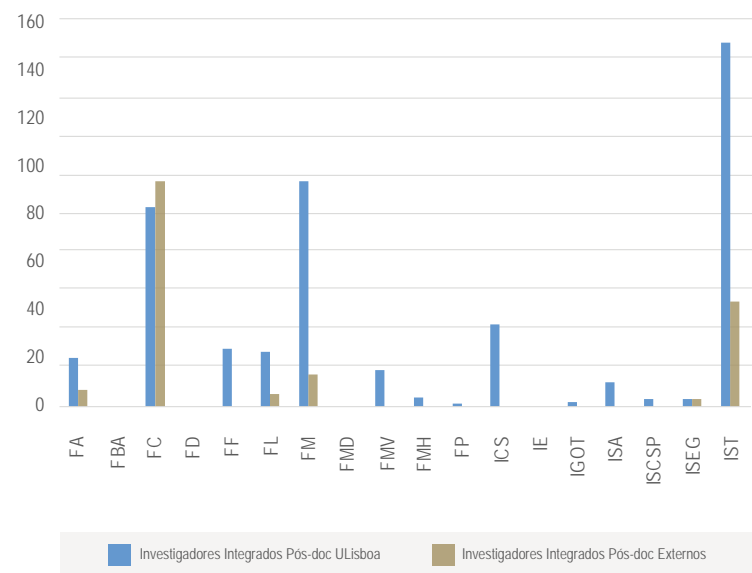
### INVESTIGADORES DOUTORADOS INTEGRADOS



### INVESTIGADORES DOUTORADOS ESTRANGEIROS



### INVESTIGADORES INTEGRADOS PÓS-DOC DA ULISBOA E EXTERNOS



### CONCURSO PARA ATRIBUIÇÃO DO ESTATUTO E FINANCIAMENTO COMPLEMENTAR DE LABORATÓRIOS ASSOCIADOS (LA) 2020

Propostas de decisão homologadas pelo CD da FCT

Valores em euros

Referência	Acrónimo do Laboratório Associado	Designação do Laboratório Associado	Unidades de I&D (UI)	Resultado da Avaliação LA 2021			Resultado	Financiamento Complementar Anual LA (2021-2025)	Financiamento Total Anual LA+UI* (2021-2025)	Financiamento UI 2020			Financiamento UI 2019	
				A	B	C				Total	Base + Programático	Especial 2020		
				1	2 = 1 + 3a	3 = 3a + 3b	3a	3b	4					
LA/P/0048/2020	InBIO	Rede de Investigação em Biodiversidade e Biologia Evolutiva (InBIO)	Rede de Investigação em Biodiversidade e Biologia Evolutiva (InBIO)	5	5	5	100	Aprovada	174 530	1 418 655	1 244 125	1 244 125	0	754 098
LA/P/0082/2020	iMM	Instituto de Medicina Molecular João Lobo Antunes	Instituto de Medicina Molecular (iMM)	5	5	5	100	Aprovada	1 823 562,73	2 942 762,73	2 731 202,6	1 119 200	1 612 002,6	2 910 364
LA/P/0083/2020	LARSyS	LARSyS - Laboratório de Robótica e Sistemas de Engenharia	Laboratório de Robótica e Sistemas de Engenharia (LARSyS)	5	5	5	100	Aprovada	1 064 861,06	1 848 701,06	1 689 239,1	783 840	905 399,1	1 789 749
LA/P/0109/2020	IT	Instituto de Telecomunicações	Instituto de Telecomunicações (IT)	5	5	5	100	Aprovada	928 400	2 111 650	2 103 752,9	1 183 250	920 502,9	2 206 031
LA/P/0008/2020	LAQV/REQUIMTE	Laboratório Associado para a Química Verde - Tecnologias e Processos Limpos	Laboratório Associado para a Química Verde - Tecnologias e Processos Limpos (REQUIMTE) Vidro e Cerâmica para as Artes	5	5	4	95	Aprovada	843 255,5	2 983 090,5	2 769 610	2 139 835	629 775	2 887 825
LA/P/0061/2020	IPFN	Instituto de Plasmas e Fusão Nuclear	Instituto de Plasmas e Fusão Nuclear	4	5	5	95	Aprovada	861 565,05	1 465 665,05	1 324 442,9	604 100	720 342,9	1 404 381
LA/P/0079/2020	LAETA	Laboratório Associado em Energia, Transportes e Aeroespacial	Laboratório Associado de Energia, Transportes e Aeronáutica (LAETA)	5	5	4	95	Aprovada	193 407,6	1 673 502,6	1 480 095	1 480 095	0,00	1 452 000
LA/P/0051/2020	ICS-ULisboa	Instituto de Ciências Sociais da Universidade de Lisboa	Instituto de Ciências Sociais da Universidade de Lisboa (ICS-ULisboa)	5	4	5	90	Aprovada	519 985,79	1 182 835,79	1 055 081,7	662 850	392 231,70	1 098 563
LA/P/0068/2020	IDL	Instituto Dom Luiz	Instituto Dom Luiz (IDL)	5	4	5	90	Aprovada	134 016	871 716	737 700	737 700	0,00	499 718

## CONCURSO PARA ATRIBUIÇÃO DO ESTATUTO E FINANCIAMENTO COMPLEMENTAR DE LABORATÓRIOS ASSOCIADOS (LA) 2020

Propostas de decisão homologadas pelo CD da FCT

Valores em euros

Referência	Acrónimo do Laboratório Associado	Designação do Laboratório Associado	Unidades de I&D (UI)	Resultado da Avaliação LA 2021				Financiamento Total Anual LA+UI* (2021-2025)	Financiamento UI 2020			Financiamento UI 2019		
				A	B	C	Classificação		Resultado	Financiamento Complementar Anual LA (2021-2025)	Total		Base + Programático	Especial 2020
				1	2 = 1 + 3a	3 = 3a + 3b								
LA/P/0078 /2020	INESC-ID	Instituto de Engenharia de Sistemas e Computadores, Investigação e Desenvolvimento em Lisboa	Instituto de Engenharia de Sistemas e Computadores, Investigação e Desenvolvimento em Lisboa (INESC-ID)	5	4	5	90	Aprovada	164 072,9	810 207,9	700 198	646 135	54 063	706 320
LA/P/0121 /2020	CHANGE	CHANGE - Instituto para as Alterações Globais e Sustentabilidade	Instituto Mediterrâneo para a Agricultura, Ambiente e Desenvolvimento (MED), Centro de Investigação em Ambiente e Sustentabilidade (CENSE), Centro de Ecologia, Evolução e Alterações Ambientais (cE3c)	5	4	5	90	Aprovada	217 436	1 997 886	1 780 450	1 780 450	0,00	403 284
LA/P/0056 /2020	IMS	Instituto de Ciências Moleculares	Centro de Química Estrutural (CQE), Centro de Investigação em Química da Universidade do Porto (CIQUP), Centro de Química de Coimbra (CQC)	5	4	4	85	Aprovada	241 974	2 329 149	2 087 175	2 087 175	0,00	1 740 511
LA/P/0092 /2020	TERRA	Laboratório para a Sustentabilidade do Uso da Terra e dos Serviços dos Ecosistemas	Centro de Estudos Florestais (CEF), Centre for Functional Ecology - Science for People & the Planet (CFE), Centro de Estudos Geográficos - Universidade de Lisboa (CEG), Instituto de Saúde Ambiental (ISAMB), Centro de Investigação em Agronomia, Alimentos, Ambiente e Paisagem (LEAF)	5	4	4	85	Aprovada	223 564	2 080 614,00	1 857 050	1 857 050	0,00	1 090 240
LA/P/0094 /2020	CESAM	Centro de Estudos do Ambiente e do Mar	Centro de Estudos do Ambiente e do Mar (CESAM)	5	4	4	85	Aprovada	409 806,4	1 747 406,40	1 592 768	1 337 600	255 168	1 621 020

## CONCURSO PARA ATRIBUIÇÃO DO ESTATUTO E FINANCIAMENTO COMPLEMENTAR DE LABORATÓRIOS ASSOCIADOS (LA) 2020

Propostas de decisão homologadas pelo CD da FCT

Valores em euros

Referência	Acrónimo do Laboratório Associado	Designação do Laboratório Associado	Unidades de I&D (UI)	Resultado da Avaliação LA 2021				Financiamento Total Anual LA+UI* (2021-2025)	Financiamento UI 2020			Financiamento UI 2019		
				A	B	C	Classificação		Resultado	Financiamento Complementar Anual LA (2021-2025)	Total		Base + Programático	Especial 2020
				1	2 = 1 + 3a	3 = 3a + 3b								
LA/P/0095 /2020	LaPMET	Laboratório de Física para Materiais e Tecnologias Emergentes	Instituto de Física de Materiais Avançados, Nanotecnologia e Fotónica - Universidade do Porto, Centro de Física e Engenharia de Materiais Avançados, Centro de Física das Universidades do Minho e do Porto	5	4	4	85	Aprovada	153 246	1 131 321,00	978 075	978 075	0,00	380 000
LA/P/0140 /2020	i4HB	Instituto para a Saúde e a Bioeconomia	Instituto de Bioengenharia e Biociências (IBB), Unidade de Ciências Biomoleculares Aplicadas (UCIBIO), INESC Microsistemas e Nanotecnologias - Instituto de Engenharia de Sistemas e Computadores para os Microsistemas e as Nanotecnologias (INESC-MN)	4	4	5	85	Aprovada	430 430,54	1 814 930,54	1 657 076,7	1 384 500	272 576,7	1 723 613
LA/P/0016 /2020	LIP	Laboratório de Instrumentação e Física Experimental de Partículas	Laboratório de Instrumentação e Física Experimental de Partículas (LIP)	5	4	3	80	Aprovada	898 140,9	1 465 390,9	1 390 390	567 250	823 140,9	1 481 851
LA/P/0059 /2020	AL4 Animais	Laboratório Associado para Ciência Animal e Veterinária	Centro de Investigação Interdisciplinar em Sanidade Animal (CIISA), Centro de Estudos de Ciência Animal (CECA), Centro de Ciência Animal e Veterinária (CECAV)	5	4	3	80	Aprovada	75 000	1 118 395	1 043 395	1 043 395	0,00	302 000
<b>Total ULisboa</b>				<b>18</b>	<b>9 357 254,45</b>	<b>30 993 879,45</b>	<b>28 221 827,8</b>	<b>21 636 625</b>	<b>6 585 202,8</b>	<b>24 451 568</b>				
<b>Total Nacional</b>				<b>40</b>	<b>23 708 245,82</b>	<b>77 177 560,82</b>	<b>71 247 877,19</b>	<b>53 469 315</b>	<b>17 778 562,19</b>	<b>59 191 314,58</b>				
<b>% Nacional da ULisboa</b>				<b>45%</b>	<b>39,5%</b>	<b>40,2%</b>	<b>39,6%</b>	<b>40,5%</b>	<b>37%</b>	<b>41,3%</b>				

\* Financiamento total do LA e das unidades de I&D que o constituem. Trata-se de um montante anual que será atualizado de acordo com a próxima avaliação das UI 2022-2023

## POSICIONAMENTO DA ULISBOA NOS RANKINGS 2013-2020

Ano	Shanghai	Leiden	NTU	SCImago*	URAP	QS	THE
2020	151-200 (197)	121	182	144 (265)	134	357	501-600
2019	151-200 (166)	124	178	144 (222)	129	338	501-600
2018	151-200 (184)	120	176	153 (249)	122	355	501-600
2017	151-200 (191)	117	193	159 (202)	117	305	501-600
2016	151-200 (160)	116	195	144 (200)	116	330	401-500
2015	201-300 (201)	418	207	152 (209)	121	481-490	501-600
2014	201-300	507	224	154 (217)	125	501-550	351-400
2013	301-400 (UL)	420 (UL)	441 (UL)	170 (241)	362 (UL)	551-600	**
	401-500 (UTL)	368 (UTL)	365 (UTL)		436 (UTL)		

\* Posição na lista de instituições Académicas, em parêntesis na lista global

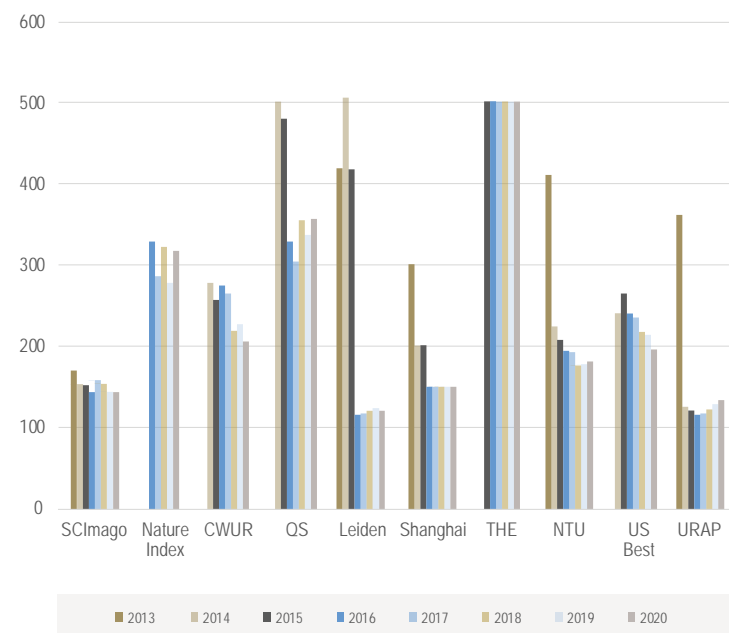
\*\* Não consta da lista

## RANKING DE SHANGHAI POR ÁREAS

Field	Subject	2017	2018	2019	2020
Engineering	Engineering/Tech. & Computer Sciences				
	<b>Automation &amp; Control</b>	<b>76</b>	<b>76</b>	<b>76</b>	<b>76</b>
	Biomedical Engineering	201	201	201	201
	Biotechnology	201	151	201	201
	Chemical Engineering	101	101	101	101
	<b>Civil Engineering</b>	<b>43</b>	<b>45</b>	<b>48</b>	<b>51</b>
	Computer Science & Engineering	76	151	151	151
	<b>Electrical &amp; Electronics Engineering</b>	<b>76</b>	<b>51</b>	<b>51</b>	<b>76</b>
	Energy Science & Engineering	151	101	101	101
	Environmental Science & Engineering	101	101	151	151
	Food Science & Technology	51	76	76	101
	Instruments Science & Technology	51	51	101	201
	<b>Marine/Ocean Engineering</b>	<b>3</b>	<b>4</b>	<b>5</b>	<b>6</b>
	Material Science & Engineering	201	201	301	301
	Mechanical Engineering	101	101	151	151
	Nanoscience & Nanotechnology	-	301	301	-

Engineering	Engineering/Tech. & Computer Sciences				
	<b>Remote Sensing</b>	<b>8</b>	<b>10</b>	<b>19</b>	<b>38</b>
	Telecommunication Engineering	151	151	201	201
	Transportation Science & Technology	76	101	101	101
	Water Resources	18	51	51	101
Life Sciences	Life and Agricultural Sciences				
	<b>Agricultural Sciences</b>	<b>51</b>	<b>51</b>	<b>51</b>	<b>51</b>
	Biological Sciences	201	151	151	151
	Human Biological Sciences	201	201	201	201
	<b>Veterinary Sciences</b>	<b>101</b>	<b>101</b>	<b>51</b>	<b>76</b>
Medic Sciences	Clinical Medicine and Pharmacy				
	Clinical Medicine		301	301	201
	Dentistry & Oral Sciences				201
	Medical Technology	-	201	201	201
	Pharmacy & Pharmaceutical Sciences	151	101	76	151
	Public Health	301	301	301	301
Natural Sciences	Natural Sciences and Mathematics				
	Atmospheric Science		76	101	101
	Chemistry	101	201	201	201
	Earth Sciences	151	151	151	201
	Ecology	101	101	101	151
	Geography	101	76	101	101
	Mathematics	76	151	201	201
	<b>Oceanography</b>		<b>51</b>	<b>51</b>	<b>51</b>
Physics	101	101	151	151	
Social Sciences	Social Science				
	Business Administration	-	301	301	301
	Communication	201	201	-	201
	Economics	201	201	201	201
	Education	-	201	301	-
	Hospitality & Tourism Management	76	76	101	151
	Management	201	151	151	151
	Political Sciences	201	201	201	201
	Psychology	201	301	301	-
	Public Administration	-	-	151	-
	Statistics	101	101	101	151

### EVOLUÇÃO DO POSICIONAMENTO DA ULISBOA NOS RANKINGS DESDE A FUSÃO



### ULISBOA - EVOLUÇÃO DOS PEDIDOS E DAS CONCESSÕES DE PATENTES NACIONAIS E INTERNACIONAIS

	2016	2017	2018	2019	2020
Pedidos de Patentes (nacional)	18	12	9	15	11
Concessões de Patentes (nacional)	1	6	8	7	14
Pedidos de Patentes (europeias)	0	0	0	0	0
Concessões de Patentes (europeias)	n.d.	n.d.	n.d.	n.d.	n.d.
Pedidos de Patentes (internacionais)	6	10	8	6	8
Concessões de Patentes (internacionais)	n.d.	n.d.	n.d.	n.d.	n.d.

Fonte: INPI

### ESCOLAS DA ULISBOA

Pedidos de Patentes (Internacionais)	2016	2017	2018	2019	2020
Instituto Superior Técnico	5	10	8	6	8
Faculdade de Ciências	1	0	0	0	0

Fonte: INPI

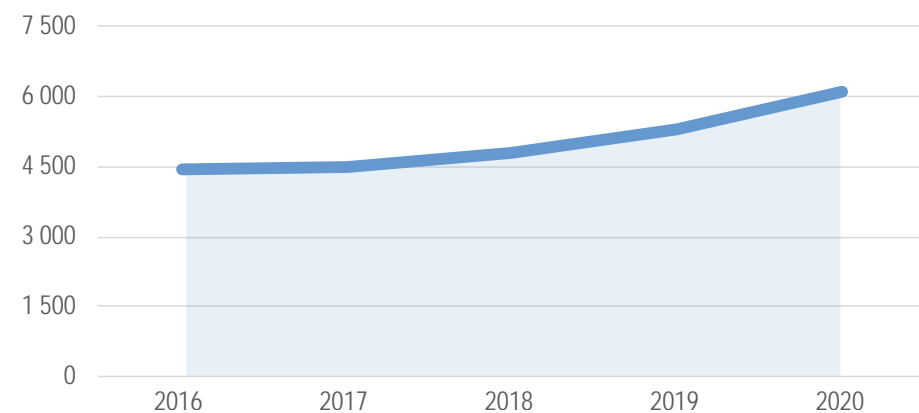


### ARTIGOS CIENTÍFICOS PUBLICADOS NA WOS E SCOPUS SEM DUPLICADOS E COM CORRETA AFILIAÇÃO

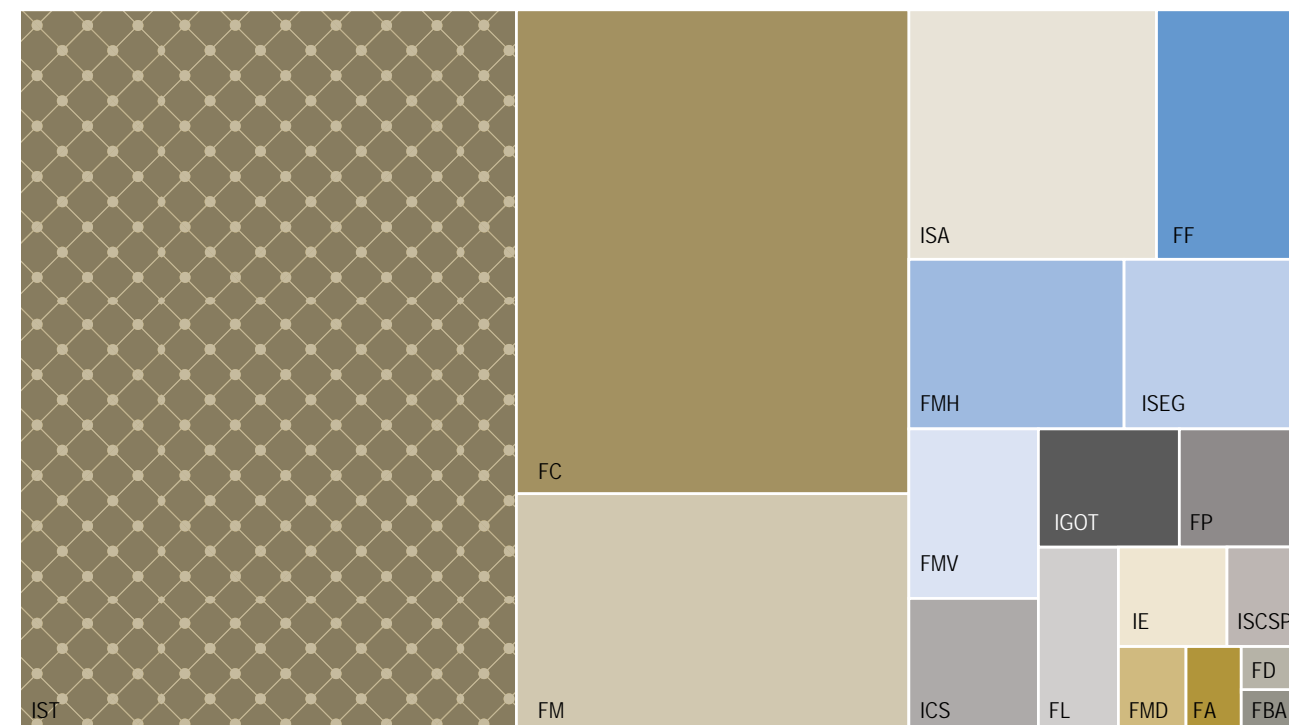
	2016	2017	2018	2019	2020	Total
FA	20	26	23	5	31	105
FBA	9	6	16	9	19	59
FC	1 090	1 101	1 129	1 238	1 217	5 775
FD	6	3	4	8	20	41
FF	191	226	223	207	247	1 094
FL	70	66	88	88	94	406
FM	337	405	441	461	612	2 256
FMD	10	17	27	33	43	130
FMV	114	91	83	124	146	558
FMH	133	102	133	103	234	705
FP	90	83	76	78	99	426
ICS	79	52	83	100	118	432
IE	52	27	53	64	71	267
IGOT	65	66	84	57	106	378
ISA	287	283	315	351	395	1 631
ISCSP	37	36	34	43	52	202
ISEG	118	97	123	151	200	689
IST	1 742	1 786	1 877	2 192	2 391	9 988
<b>Total</b>	<b>4 450</b>	<b>4 473</b>	<b>4 812</b>	<b>5 312</b>	<b>6 095</b>	<b>25 142</b>

Nota: artigos científicos, publicados na WOS e SOCPUS, sem duplicados e com correta afiliação

### EVOLUÇÃO DO NÚMERO DE ARTIGOS CIENTÍFICOS PUBLICADOS NA WOS E NA SCOPUS



### NÚMERO DE ARTIGOS CIENTÍFICOS PUBLICADOS NA WOS E NA SCOPUS EM 2020

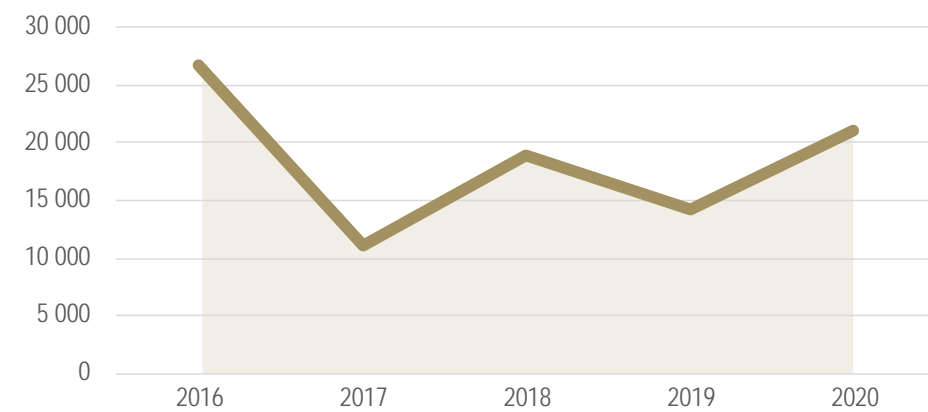


Nota: artigos científicos, publicados na WOS e SOCPUS, sem duplicados e com correta afiliação

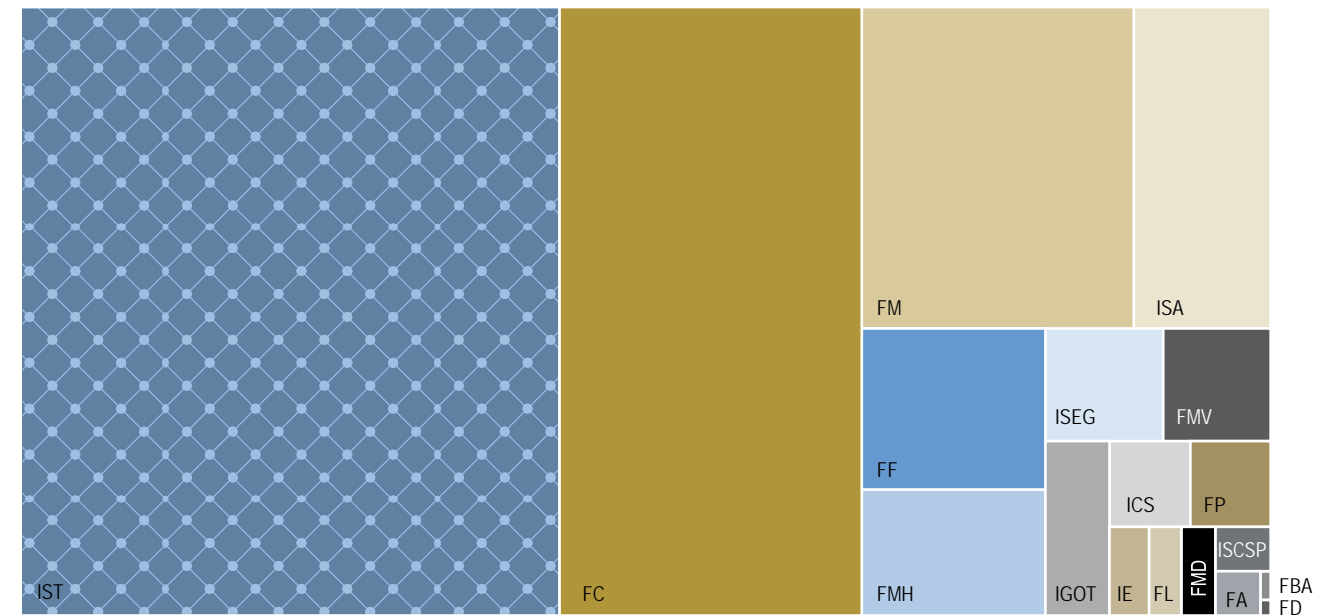
## EVOLUÇÃO DAS CITAÇÕES

	2016	2017	2018	2019	2020	Total
FA	42	41	104	0	47	234
FBA	17	12	4	2	7	42
FC	9 350	3 054	5 524	3 636	5 044	26 608
FD	6	5	0	0	3	14
FF	1 149	929	831	550	806	4 265
FL	89	38	166	117	79	489
FM	2 603	1 217	4 135	1 571	2 447	11 973
FMD	5	10	35	45	73	168
FMV	416	152	112	242	323	1 245
FMH	503	163	205	152	585	1 608
FP	231	67	78	72	187	635
ICS	153	28	69	115	197	562
IE	35	18	27	52	90	222
IGOT	275	173	149	230	299	1 126
ISA	1 485	473	906	770	1 229	4 863
ISCSP	47	12	24	56	60	199
ISEG	354	72	183	173	369	1 151
IST	9 867	4 553	6 420	6 343	9 291	36 474
<b>Total</b>	<b>26 627</b>	<b>11 017</b>	<b>18 972</b>	<b>14 126</b>	<b>21 136</b>	<b>91 878</b>

## EVOLUÇÃO DO NÚMERO DE CITAÇÕES



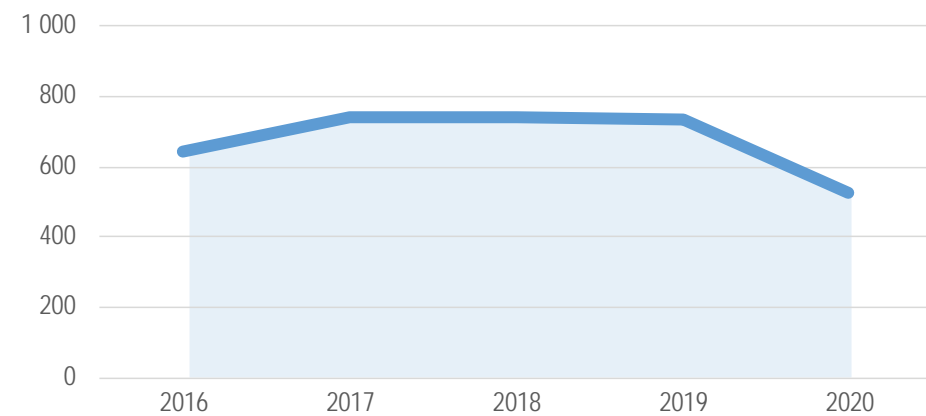
## NÚMERO DE CITAÇÕES EM 2020



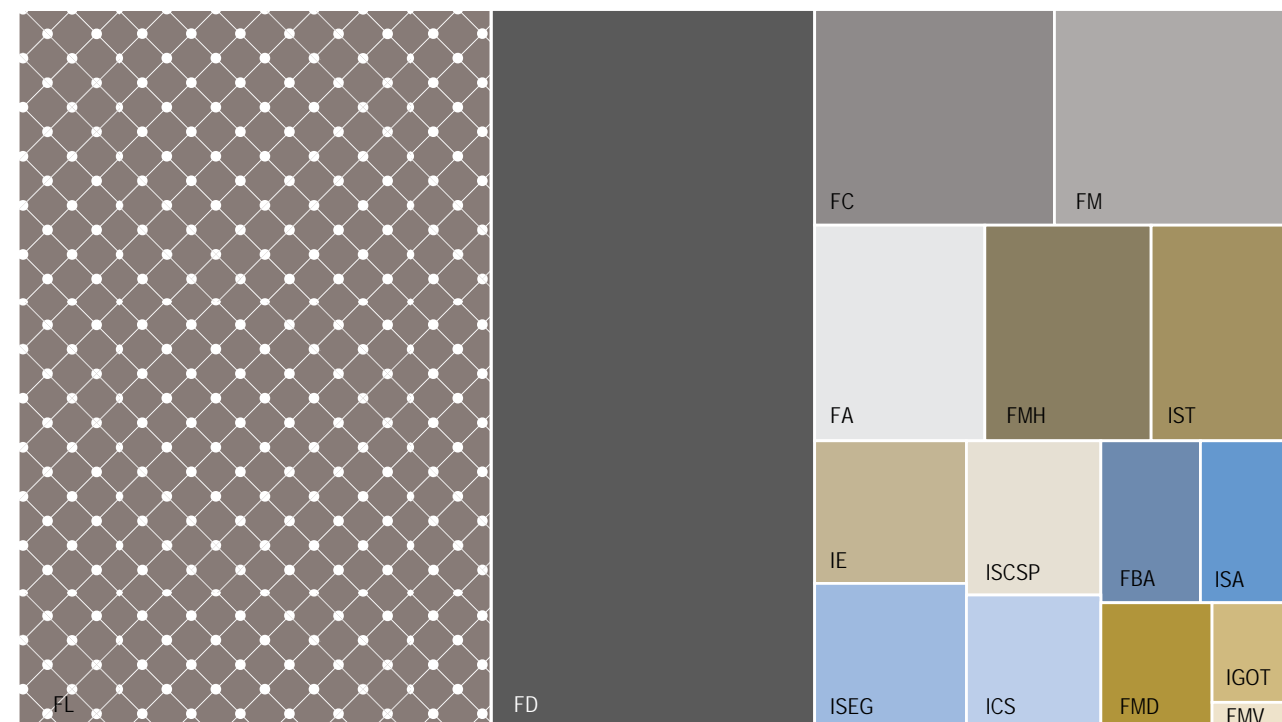
## EVOLUÇÃO DOS LIVROS PUBLICADOS

	2016	2017	2018	2019	2020	Total
FA	34	27	25	31	22	139
FBA	16	12	48	23	9	108
FC	28	12	27	24	31	122
FD	33	138	124	187	129	611
FF	3	6	0	1	0	10
FL	314	335	324	325	198	1 496
FM	8	12	19	16	30	85
FMD	7	0	0		8	15
FMV	2	1	1		1	5
FMH	20	7	22	13	21	83
FP	6	5	4	6	0	21
ICS	31	38	23	16	10	118
IE	22	7	17	20	13	79
IGOT	15	14	15	7	5	56
ISA	5	6	10	13	9	43
ISCSP	37	88	61	42	12	240
ISEG	58	10	16	7	13	104
IST	2	26	6	3	18	55
<b>Total</b>	<b>641</b>	<b>744</b>	<b>742</b>	<b>734</b>	<b>529</b>	<b>3 390</b>

## EVOLUÇÃO DO NÚMERO DE LIVROS PUBLICADOS POR DOCENTES E INVESTIGADORES DA ULISBOA



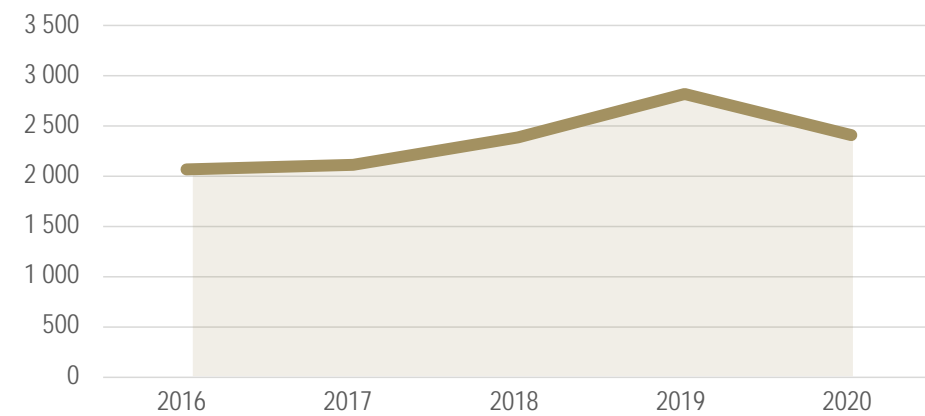
## NÚMERO DE LIVROS PUBLICADOS POR DOCENTES E INVESTIGADORES DA ULISBOA EM 2020



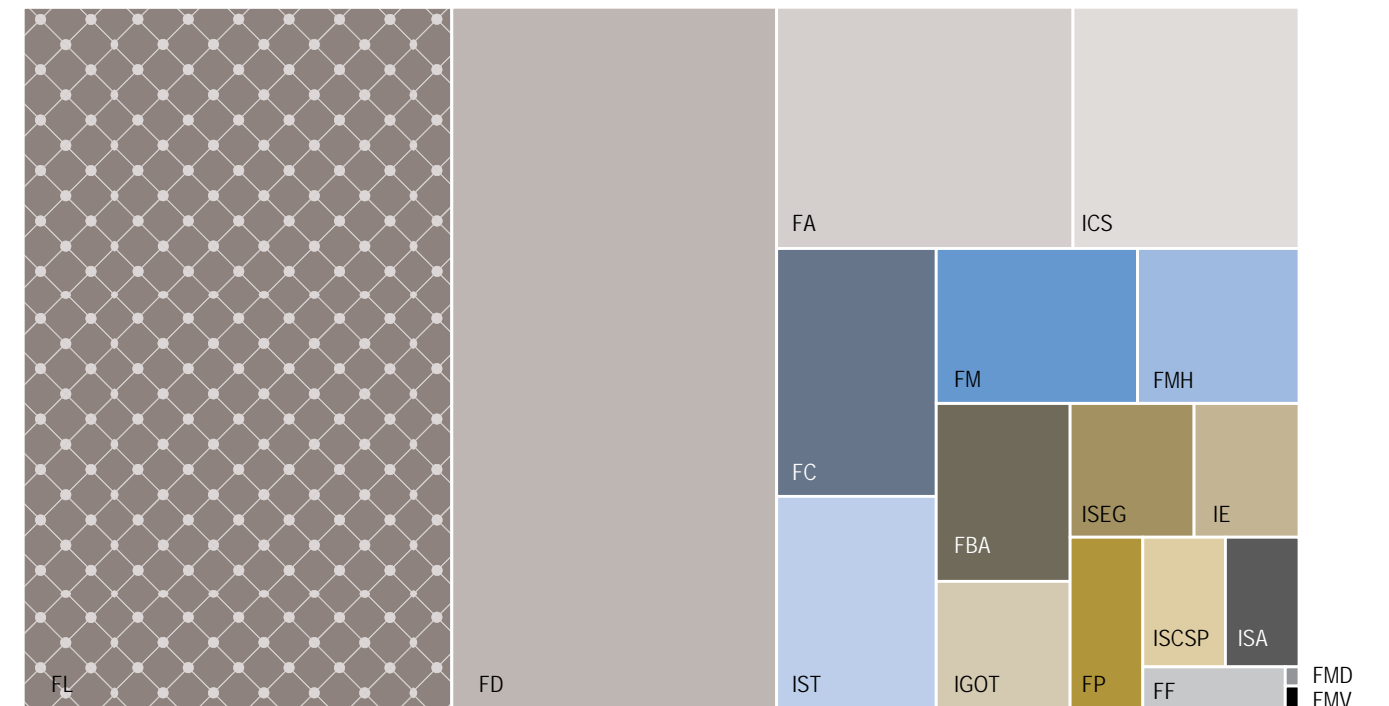
### EVOLUÇÃO DOS CAPÍTULOS DE LIVROS PUBLICADOS

	2016	2017	2018	2019	2020	Total
FA	196	124	101	138	192	751
FBA	26	52	106	73	65	322
FC	63	36	55	95	107	356
FD	108	197	171	661	613	1 750
FF	3	26	19	11	17	76
FL	1 014	918	1 001	1 131	811	4 875
FM	60	96	134	52	85	427
FMD	0	20	2	5	1	28
FMV	21	10	29	5	1	66
FMH	57	29	58	103	68	315
FP	44	21	21	45	33	164
ICS	139	110	168	105	148	670
IE	76	58	87	67	38	326
IGOT	66	62	62	40	45	275
ISA	52	12	70	37	25	196
ISCSP	95	196	145	85	29	550
ISEG	25	36	74	36	44	215
IST	31	101	93	136	91	452
<b>Total</b>	<b>2 076</b>	<b>2 104</b>	<b>2 396</b>	<b>2 825</b>	<b>2 413</b>	<b>11 814</b>

### EVOLUÇÃO DO NÚMERO DE CAPÍTULOS DE LIVROS PUBLICADOS POR DOCENTES E INVESTIGADORES DA ULISBOA



### NÚMERO DE CAPÍTULOS DE LIVROS PUBLICADOS POR DOCENTES E INVESTIGADORES DA ULISBOA EM 2020



## Nº DE ARTIGOS CIENTÍFICOS PUBLICADOS WOS E SCOPUS (SEM DUPLICADOS) POR TOTAL DE DOCENTE E INVESTIGADORES

	2016	2017	2018	2019	2020
FA	0,14	0,18	0,16	0,03	0,20
FBA	0,10	0,07	0,17	0,09	0,20
FC	2,76	2,73	2,88	2,51	2,49
FD	0,04	0,02	0,02	0,04	0,17
FF	1,73	2,06	2,06	1,59	1,93
FL	0,30	0,28	0,37	0,30	0,33
FM	1,49	1,71	1,92	1,98	2,70
FMD	0,16	0,27	0,43	0,51	0,67
FMV	1,68	1,30	1,24	1,49	1,79
FMH	1,23	0,99	1,27	0,98	2,25
FP	1,62	1,49	1,39	1,20	1,58
ICS	1,81	1,28	1,98	1,19	1,31
IE	1,09	0,55	1,09	1,32	1,54
IGOT	1,69	1,81	2,30	1,18	2,12
ISA	1,86	1,82	2,05	1,79	1,96
ISCSP	0,32	0,30	0,27	0,33	0,38
ISEG	0,66	0,53	0,66	0,82	1,08
IST	2,21	2,25	2,34	2,75	3,01
<b>Total</b>	<b>1,46</b>	<b>1,45</b>	<b>1,56</b>	<b>1,56</b>	<b>1,83</b>

Nota: Não inclui nos cálculos os investigadores dos SCUL

## HIGHLY CITED RESEARCHERS

Ano	Highly Cited Researchers da ULisboa	Área Científica	Escola
2014	Mário A. T. Figueiredo	Engineering	Instituto Superior Técnico
2015	José M. Bioucas-Dias	Geociências	Instituto Superior Técnico
	Mário A. T. Figueiredo	Engineering	Instituto Superior Técnico
2016	Mário A. T. Figueiredo	Engineering	Instituto Superior Técnico
2017	Mário A. T. Figueiredo	Engineering	Instituto Superior Técnico
	Alan J. L. Phillips	Plant and Animal Science	Faculdade de Ciências
	José M. Bioucas-Dias	Geosciences	Instituto Superior Técnico
	Luis Santos Pereira	Agricultural Sciences	Instituto Superior de Agronomia
2018	Mário A. T. Figueiredo	Engineering	Instituto Superior Técnico
	Alan J. L. Phillips	Ciência Animal e Vegetal	Faculdade de Ciências
	José M. Bioucas-Dias	Geociências	Instituto Superior Técnico
2019	P. Areias	Área Transversal	Instituto Superior Técnico
	Alan J. L. Phillips	Ciência Animal e Vegetal	Faculdade de Ciências
2020	José M. Bioucas-Dias	Geociências	Instituto Superior Técnico
	Alan J. L. Phillips	Ciência Animal e Vegetal	Faculdade de Ciências

# 04. RECURSOS HUMANOS



2.676

DOCENTES  
(2020)



654,4

INVESTIGADORES  
(2020)



2.312,7

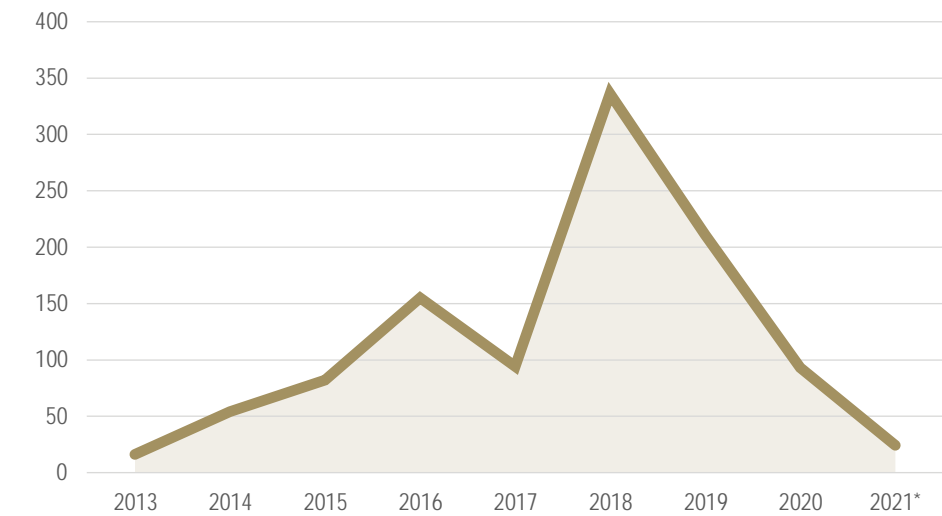
NÃO DOCENTES  
(2020)

## EVOLUÇÃO DO N.º DE CONCURSOS POR TIPOLOGIA, DE 2013 A 2021

Número de Lugares por Tipo de Concurso	2013	2014	2015	2016	2017	2018	2019	2020	2021*	Total
ECDU - Estatuto da Carreira Docente Universitária	16	52	74	149	87	83	70	88	21	640
ECIC - Estatuto da Carreira de Investigação Científica		2	8	6	7	1	3	5	3	35
Artigo 77.º (DL 84/2019)							89			89
Contrato-Programa com a FCT (REC)						15	49			64
DI 57/2016 - Concursos ECDU (PAUX)						15				15
DI 57/2016 - Concursos Investigadores Doutorados						222				222
<b>Total</b>	<b>16</b>	<b>54</b>	<b>82</b>	<b>155</b>	<b>94</b>	<b>336</b>	<b>211</b>	<b>93</b>	<b>24</b>	<b>1 065</b>

\* - até 26/4/2021

## TOTAL DE CONCURSOS NA ULISBOA (2013-2021)

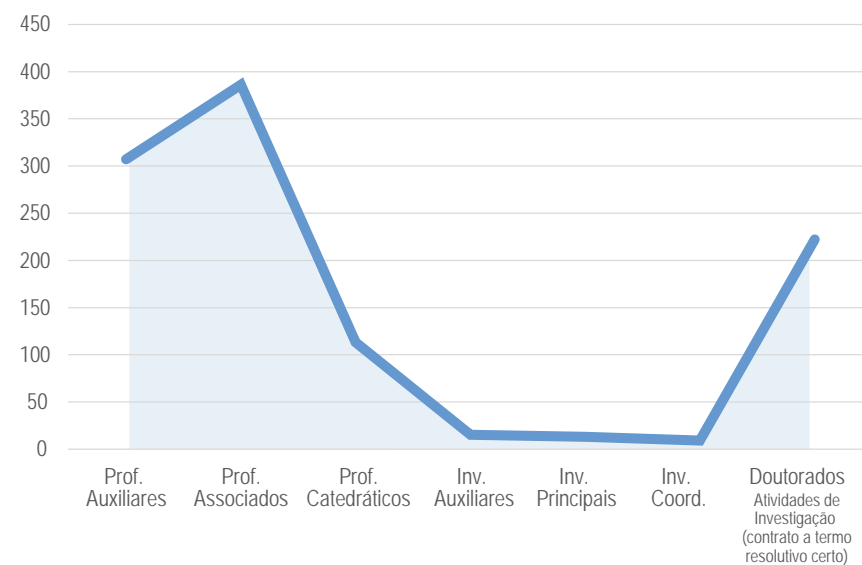


\* valores até abril de 2021

### N.º DE CONCURSOS DE DOCENTES E INVESTIGADORES POR CATEGORIA, DE 2013 A 2021

Número de Lugares por Ano e por Categoria	Professores Auxiliares	Professores Associados	Professores Catedráticos	Investigadores Auxiliares	Investigadores Principais	Investigadores Coordenadores	Doutorados - Atividades de Investigação (contrato a termo resolutivo certo)	Total
2013	1	11	4	0	0	0		16
2014	18	25	9	0	2	0		54
2015	33	27	14	4	2	2		82
2016	61	68	20	3	0	3		155
2017	32	38	17	2	3	2		94
2018	68	38	7	1	0	0	222	336
2019	57	126	23	4	1	0		211
2020	27	43	18	0	4	1		93
2021	10	10	1	1	1	1		24
<b>Total</b>	<b>307</b>	<b>386</b>	<b>113</b>	<b>15</b>	<b>13</b>	<b>9</b>	<b>222</b>	<b>1 065</b>

#### CONCURSOS DE DOCENTES E INVESTIGADORES POR CATEGORIA

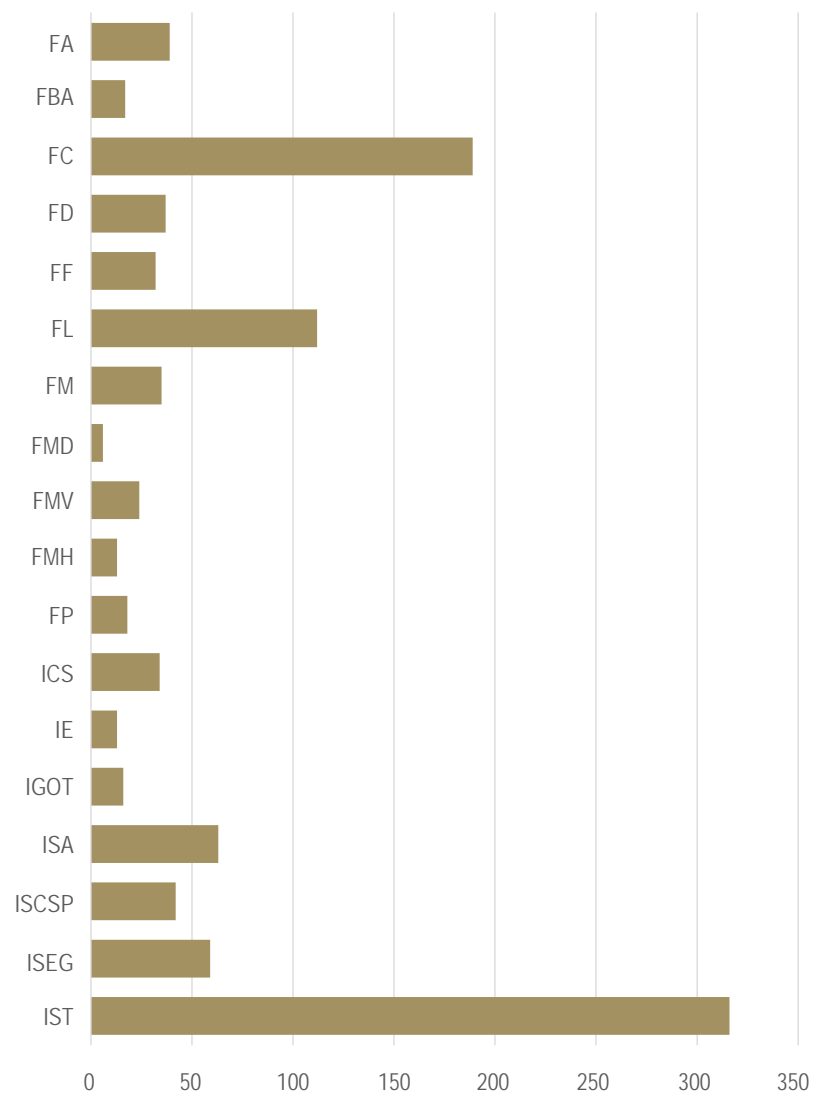


### EVOLUÇÃO DO N.º DE CONCURSOS DE DOCENTES E INVESTIGADORES POR ESCOLA, DE 2013 A 2021

Número de Lugares por Escola e por Ano	2013	2014	2015	2016	2017	2018	2019	2020	2021	Total
Faculdade de Arquitetura	2	0	0	9	1	14	13	0	0	39
Faculdade de Belas-Artes	0	2	0	0	2	4	5	3	1	17
Faculdade de Ciências	2	2	22	10	7	99	34	8	5	189
Faculdade de Direito	4	0	0	11	3	8	6	4	1	37
Faculdade de Farmácia	0	1	0	4	3	15	8	1	0	32
Faculdade de Letras	1	1	2	9	8	43	35	0	12	111
Faculdade de Medicina	2	0	1	13	8	12	0	0	0	36
Faculdade de Medicina Dentária	0	0	0	3	1	0	2	0	0	6
Faculdade de Medicina Veterinária	1	0	1	4	3	8	3	4	0	24
Faculdade de Motricidade Humana	1	0	0	0	0	6	6	0	0	13
Faculdade de Psicologia	0	0	1	6	0	3	8	0	0	18
Instituto de Ciências Sociais	0	1	2	2	0	28	1	0	0	34
Instituto de Educação	0	0	3	1	2	1	2	4	0	13
Instituto de Geografia e Ordenamento do Território	0	0	0	2	2	10	1	0	1	16
Instituto Superior de Agronomia	0	2	0	9	5	32	13	2	0	63
Instituto Superior de Ciências Sociais e Políticas	0	4	5	8	5	9	10	1	0	42
Instituto Superior de Economia e Gestão	2	2	3	22	1	24	5	0	0	59
Instituto Superior Técnico	1	39	42	42	43	20	59	66	4	316
<b>Total</b>	<b>16</b>	<b>54</b>	<b>82</b>	<b>155</b>	<b>94</b>	<b>336</b>	<b>211</b>	<b>93</b>	<b>24</b>	<b>1 065</b>



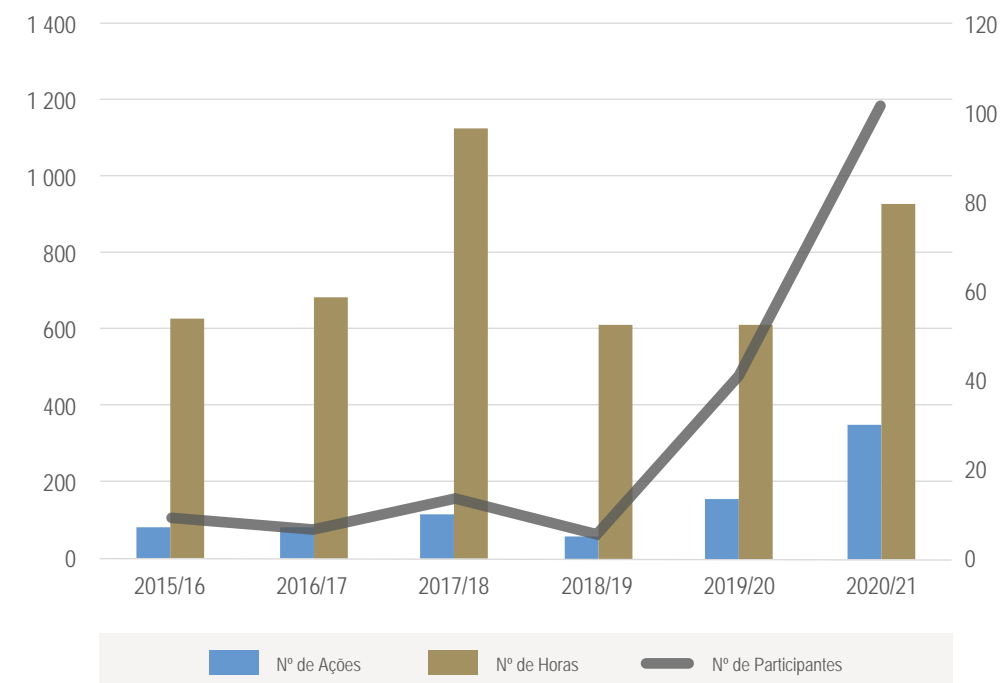
N.º DE CONCURSOS DE DOCENTES E INVESTIGADORES DE 2013 A 2021



FORMAÇÃO PEDAGÓGICA DE DOCENTES

Ano Letivo	N.º de Ações	N.º de Horas	N.º de Participantes
2015/2016	8	55	103
2016/2017	7	60	73
2017/2018	11	98	154
2018/2019	6	54	60
2019/2020	14	53,5	475
2020/2021	31	81,5	1 183
<b>Total</b>	<b>77</b>	<b>402</b>	<b>2 048</b>

FORMAÇÃO PEDAGÓGICA DE DOCENTES

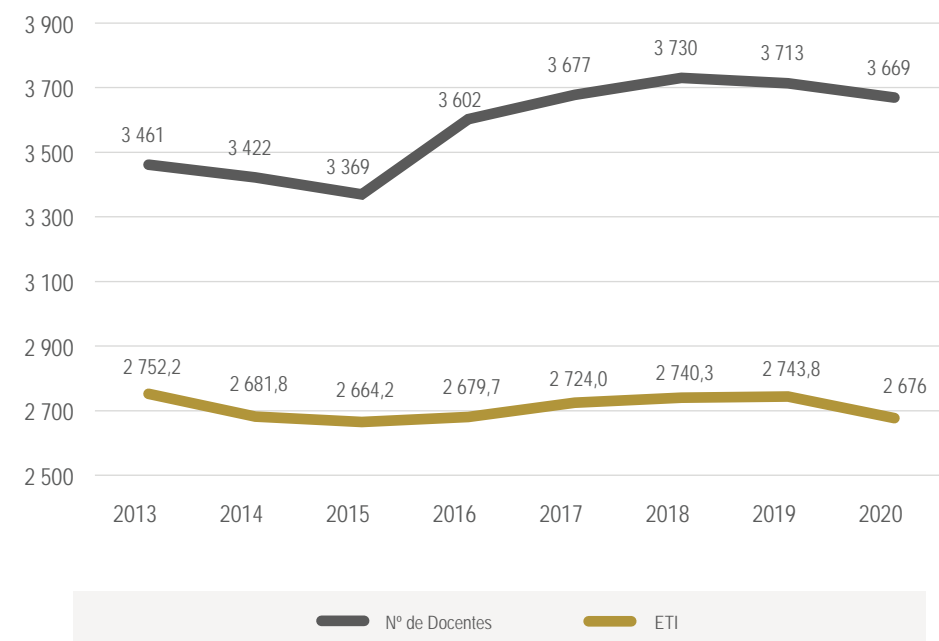


### DOCENTES – EVOLUÇÃO EM N.º E ETI ENTRE 2013 E 2020

Docentes		
Anos	N.º	ETI
2013	3 461	2 752,2
2014	3 422	2 681,8
2015	3 369	2 664,2
2016	3 602	2 679,7
2017	3 677	2 724,0
2018	3 730	2 740,3
2019	3 713	2 743,8
2020	3 669	2 676,0

Fonte: Redides, Rebide+Índex e IEESP

#### EVOLUÇÃO DE DOCENTES

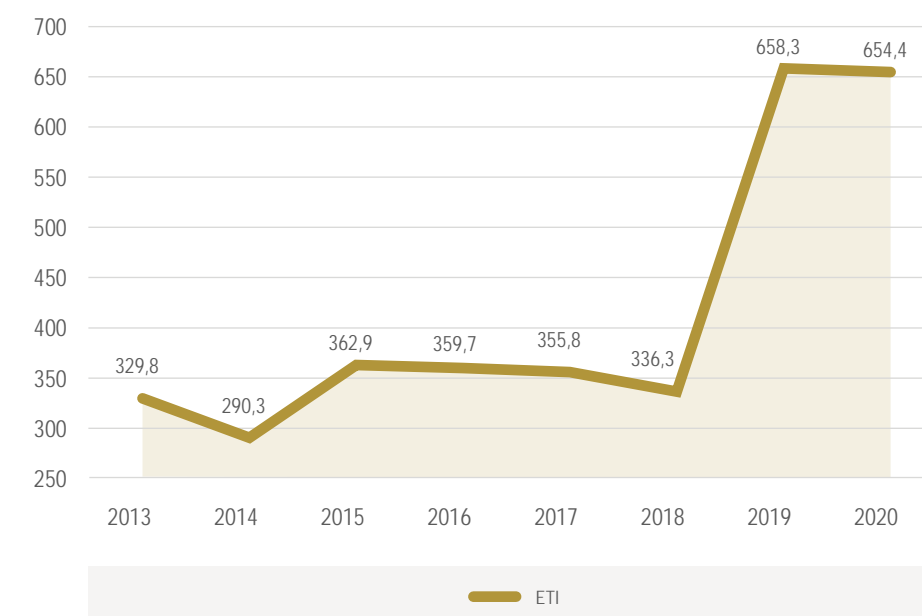


### INVESTIGADORES - EVOLUÇÃO EM N.º E ETI, ENTRE 2013 E 2020

Investigadores		
Anos	N.º	ETI
2013	331	329,8
2014	291	290,3
2015	368	362,9
2016	362	359,7
2017	360	355,8
2018	341	336,3
2019	661	658,3
2020	663	654,4

Fonte: Redides, Rebide+Índex e IEESP

#### EVOLUÇÃO DE INVESTIGADORES

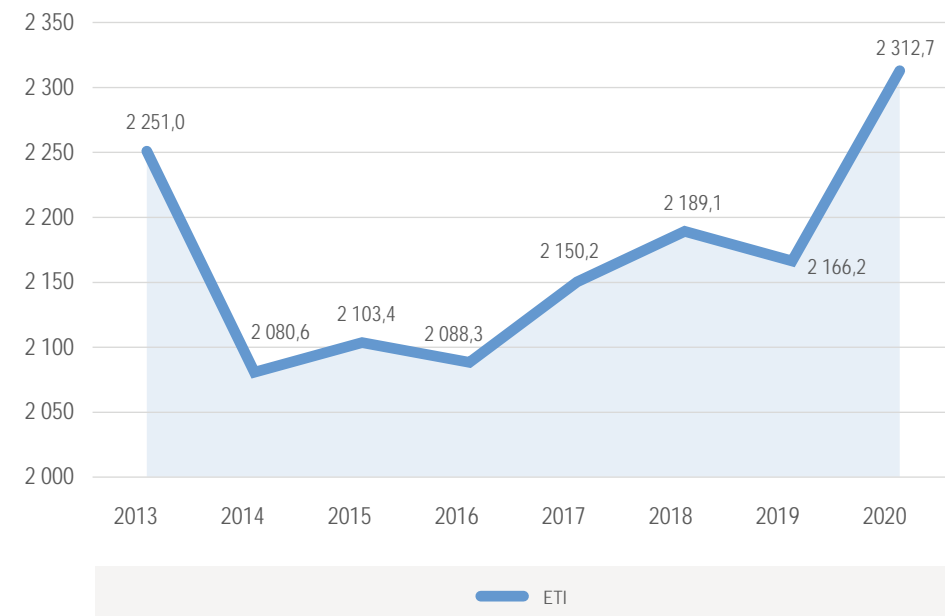


### NÃO DOCENTES - EVOLUÇÃO EM N.º E ETI, ENTRE 2013 E 2020

Não Docentes		
Anos	N.º	ETI
2013	2 260	2 251,0
2014	2 084	2 080,6
2015	2 106	2 103,4
2016	2 093	2 088,3
2017	2 154	2 150,2
2018	2 192	2 189,1
2019	2 169	2 166,2
2020	2 316	2 312,7

Fonte: Redides, Rebide+Índex e IEESP

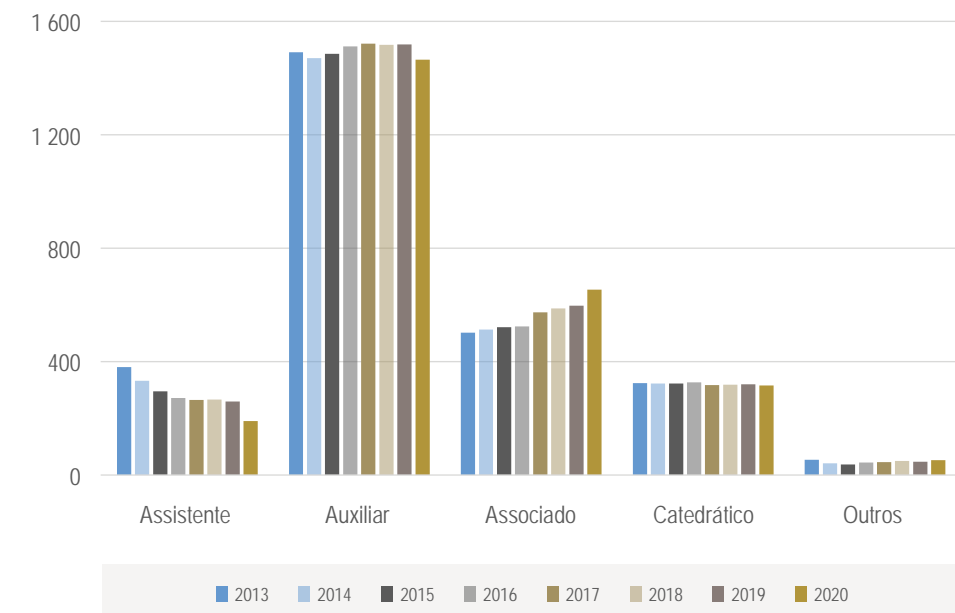
### EVOLUÇÃO PESSOAL NÃO DOCENTE



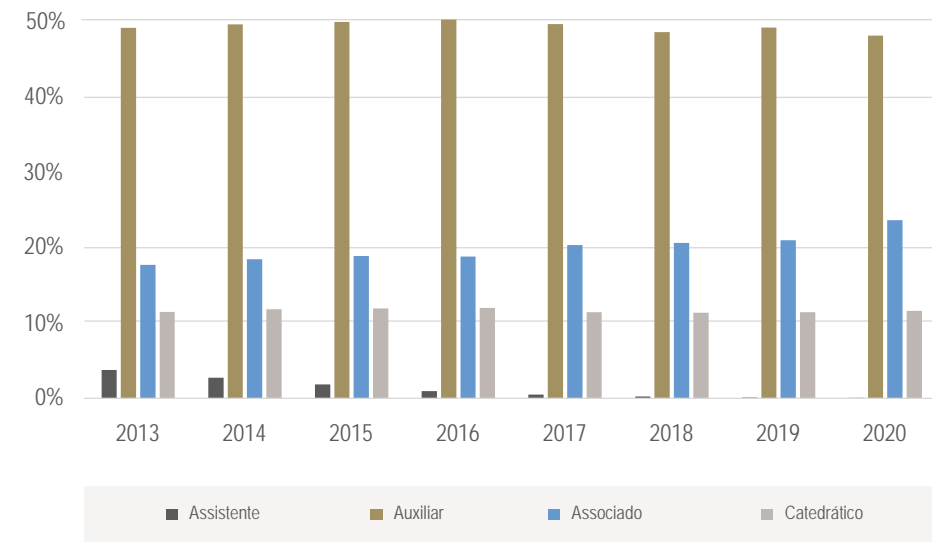
### EVOLUÇÃO DOS DOCENTES ETI POR CATEGORIA

Ano	Assistente	Auxiliar	Associado	Catedrático	Assistente Convidado	Auxiliar Convidado	Associado Convidado	Catedrático Convidado	Outros	Total
2013	103,0	1 355,0	488,0	316,0	277,7	135,8	13,8	8,9	54,0	2 752,2
2014	73,0	1 333,0	495,0	317,0	259,3	138,1	18,8	6,3	41,2	2 681,7
2015	49,0	1 332,5	504,0	317,5	246,9	153,3	17,7	5,9	37,4	2 664,2
2016	25,5	1 349,0	505,0	321,5	247,0	162,8	19,7	5,3	43,9	2 679,7
2017	13,5	1 354,8	555,0	311,0	252,2	166,5	19,0	6,0	46,0	2 724,0
2018	6,5	1 333,9	565,5	311,0	260,2	184,4	21,6	8,0	49,2	2 740,3
2019	2,5	1 351,8	576,0	314,0	257,1	167,5	21,4	6,5	47,1	2 743,8
2020	1,0	1 289,7	633,0	311,0	189,1	175,0	20,5	4,4	52,5	2 676,0

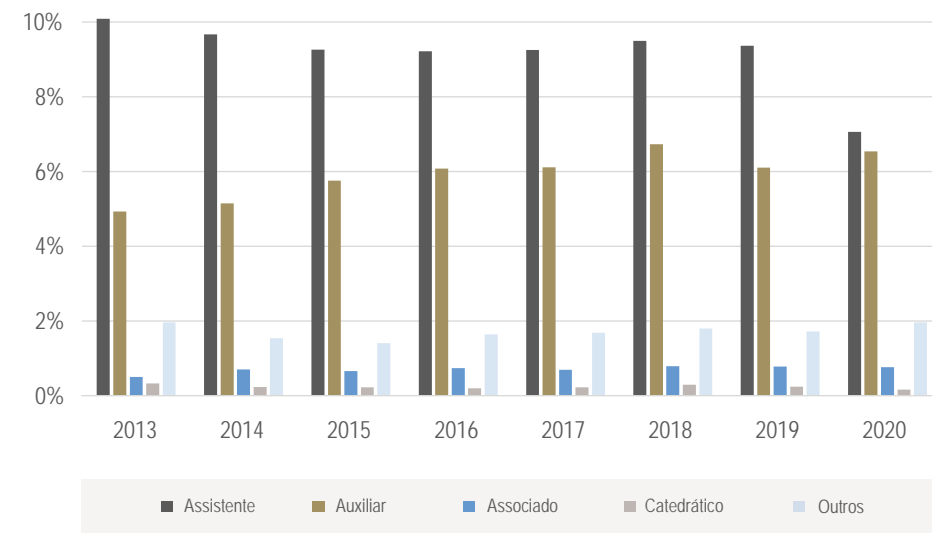
### EVOLUÇÃO DOCENTES ETI POR CATEGORIA



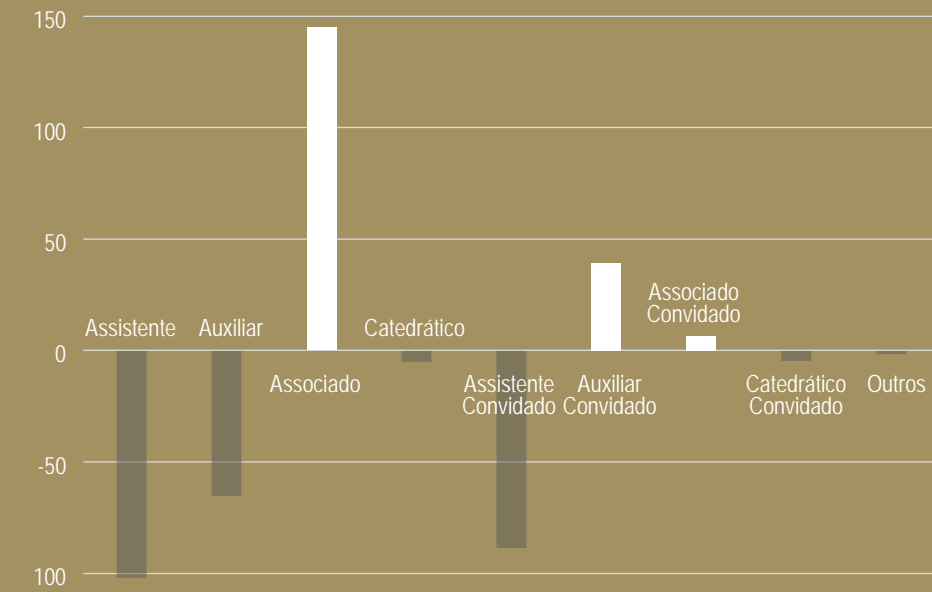
EVOLUÇÃO DOS PROFESSORES DE CARREIRA POR CATEGORIA %



EVOLUÇÃO DOS PROFESSORES CONVIDADOS POR CATEGORIA %



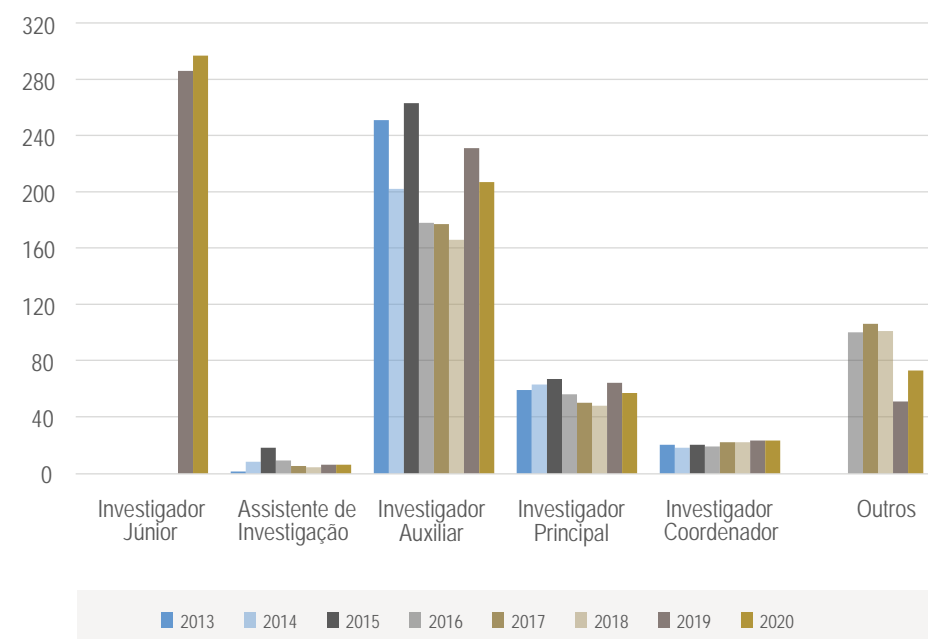
PESSOAL DOCENTE - DIFERENÇA ENTRE 2013 E 2020 EM ETI



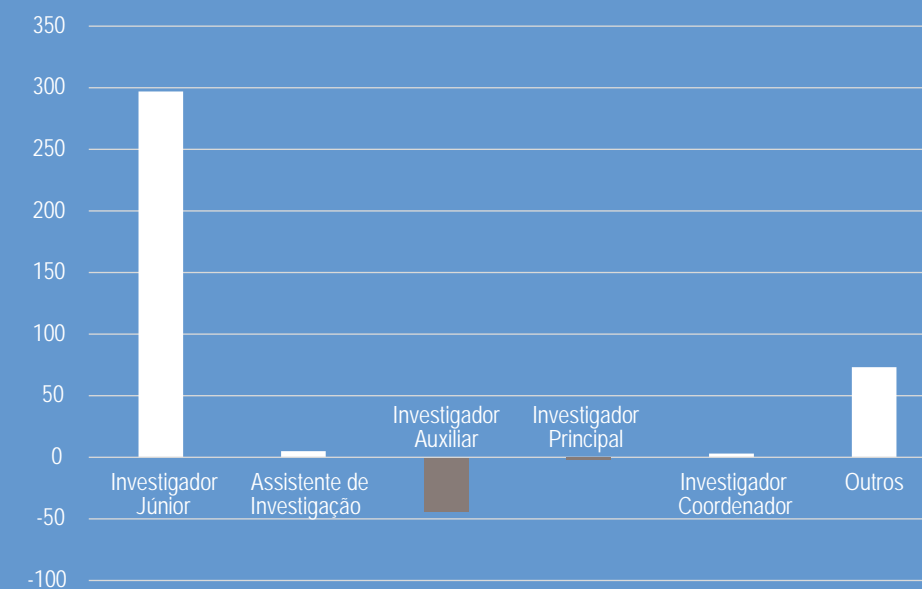
### EVOLUÇÃO DOS INVESTIGADORES POR CATEGORIA

Ano	Investigador Júnior	Assistente de Investigação	Investigador Auxiliar	Investigador Principal	Investigador Coordenador	Outros	Total
2013		1	251	59	20		331
2014		8	202	63	18		291
2015		18	263	67	20		368
2016		9	178	56	19	100	362
2017		5	177	50	22	106	360
2018		4	166	48	22	101	341
2019	286	6	231	64	23	51	661
2020	297	6	207	57	23	73	663

### EVOLUÇÃO DOS INVESTIGADORES POR CATEGORIA



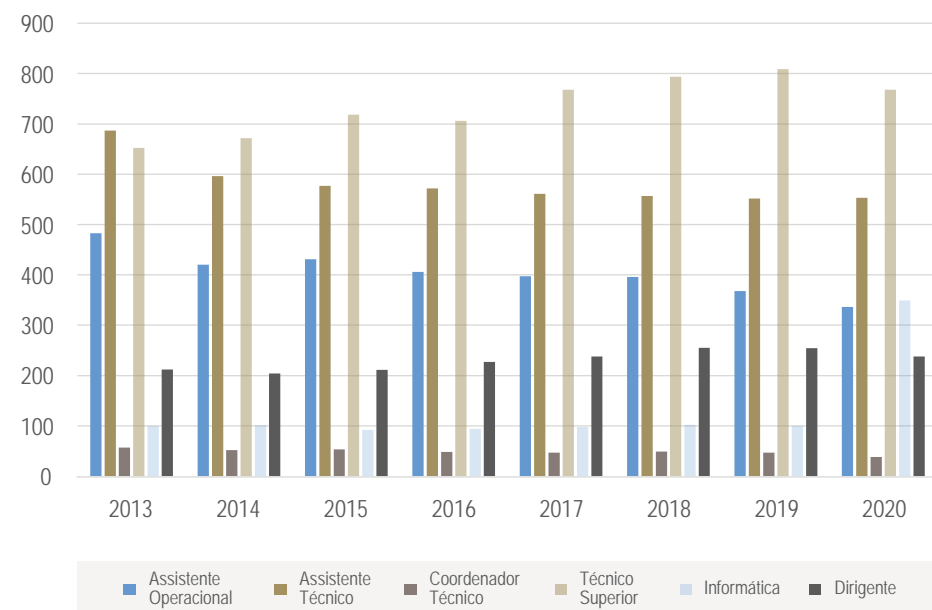
### INVESTIGADORES - DIFERENÇA DE 2013 E 2020 EM ETI



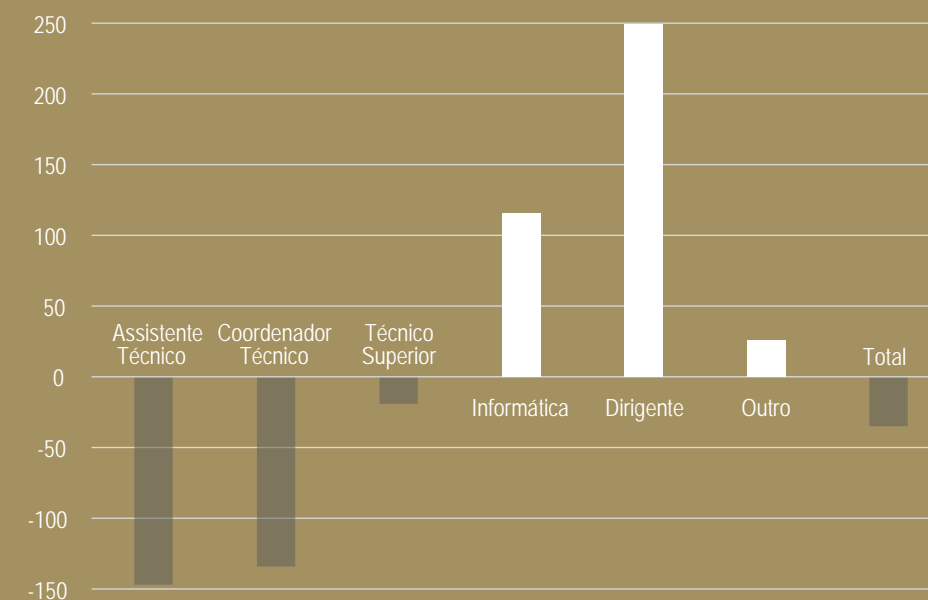
### EVOLUÇÃO DO PESSOAL NÃO DOCENTE POR CATEGORIA

Ano	Assistente Operacional	Assistente Técnico	Coordenador Técnico	Técnico Superior	Informática	Dirigente	Outros	Total
2013	483	687	57	652	100	212	69	2 260
2014	420	596	52	672	101	204	39	2 084
2015	431	577	53	718	92	211	24	2 106
2016	406	572	48	706	94	227	40	2 093
2017	397	561	47	768	98	238	45	2 154
2018	396	557	49	794	102	255	38	2 191
2019	368	552	47	809	100	254	39	2 169
2020	367	620	43	859	114	278	35	2 316

### EVOLUÇÃO DO PESSOAL NÃO DOCENTE POR CATEGORIA



### PESSOAL NÃO DOCENTE - DIFERENÇA DE 2013 E 2020 EM ETI



### HABILITAÇÕES DOS DOCENTES, ENTRE 2013 E 2020

Nível de Habilitações	2013	2014	2015	2016	2017	2018	2019	2020
12.º ano	7	5	4	4	3	2	4	23
Bacharelato	1	1	1	1	3	3	2	4
Licenciatura	658	626	634	578	529	552	564	558
Pós-graduação					4	2	1	1
Mestrado	364	354	358	340	395	429	282	338
Doutoramento	2 431	2 436	2 372	2 680	2 743	2 742	2 860	2 745
<b>Total</b>	<b>3 461</b>	<b>3 422</b>	<b>3 369</b>	<b>3 603</b>	<b>3 677</b>	<b>3 730</b>	<b>3 713</b>	<b>3 669</b>

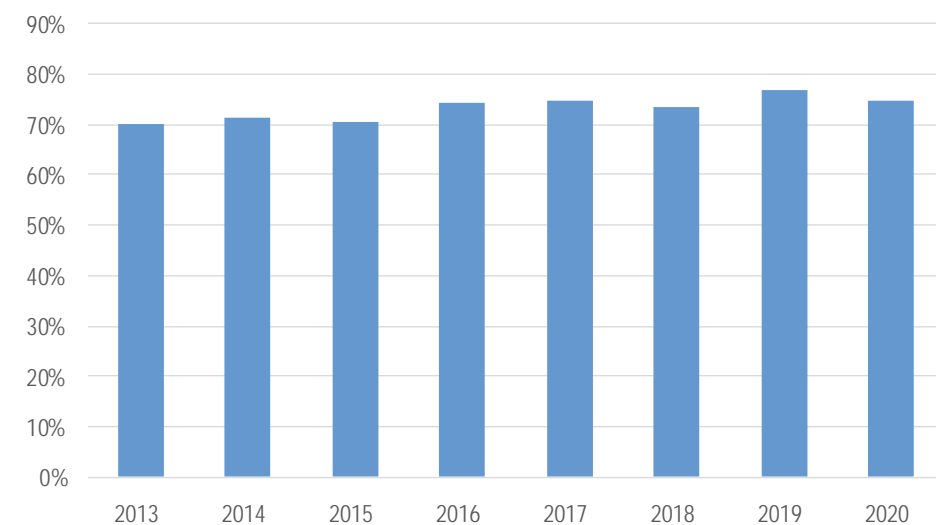
Fonte: Redides, Rebid+Índex e IEESP

### HABILITAÇÕES DOS INVESTIGADORES, ENTRE 2013 E 2020

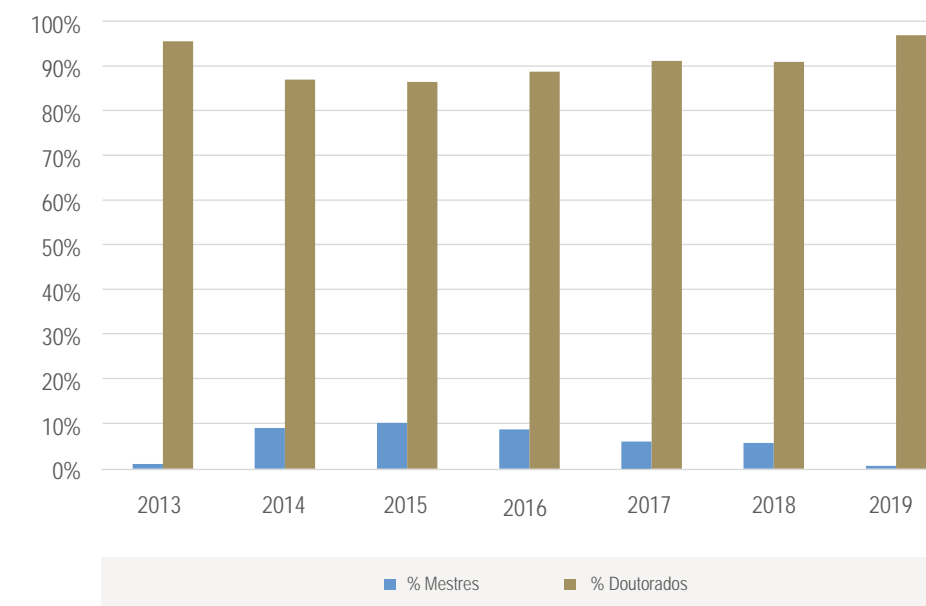
Nível de Habilitações	2013	2014	2015	2016	2017	2018	2019	2020
12.º ano e menos				2	2	1		
Bacharelato								
Licenciatura	12	12	13	8	9	11	18	34
Pós-graduação								0
Mestrado	3	26	37	31	21	19	3	8
Doutoramento	316	253	318	321	328	310	640	621
<b>Total</b>	<b>331</b>	<b>291</b>	<b>368</b>	<b>362</b>	<b>360</b>	<b>341</b>	<b>661</b>	<b>663</b>

Fonte: Redides, Rebid+Índex e IEESP

### % DOUTORADOS NO CORPO DOCENTE



### % INVESTIGADORES COM MESTRADO E DOUTORAMENTO

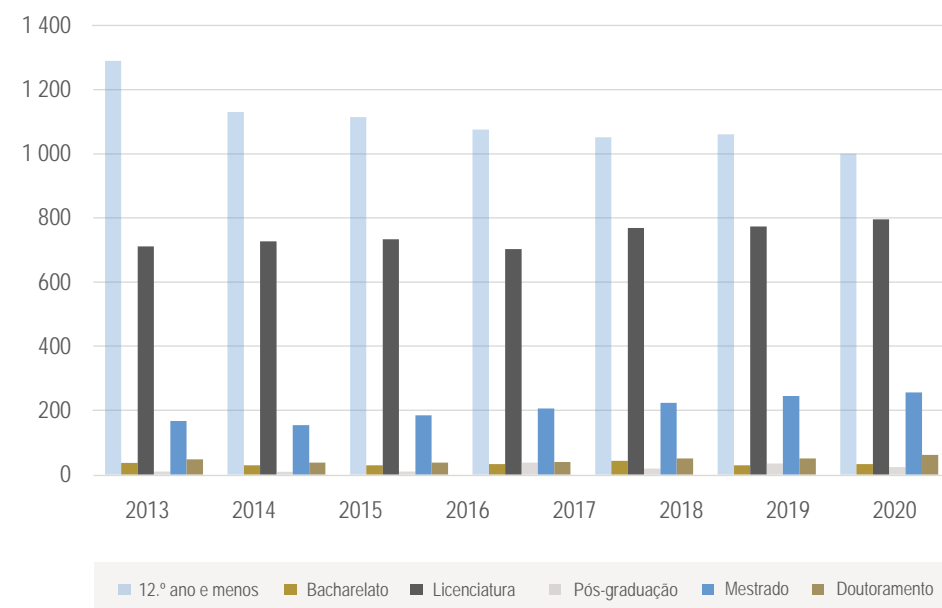


## HABILITAÇÕES DO PESSOAL NÃO DOCENTE, ENTRE 2013 E 2020

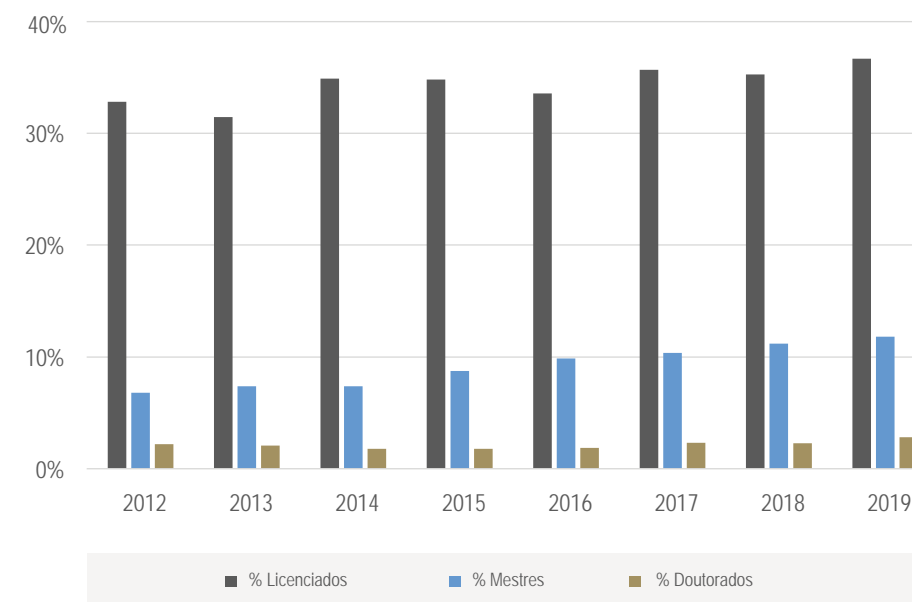
Nível de Habilitações	2013	2014	2015	2016	2017	2018	2019	2020
12.º ano e menos	1 290	1 130	1 115	1 076	1 052	1 061	1 001	988
Bacharelato	36	28	28	32	42	28	32	32
Licenciatura	711	727	733	703	769	773	796	994
Pós-graduação	9	8	9	37	18	34	23	17
Mestrado	167	154	184	206	223	245	256	238
Doutoramento	47	37	37	39	50	50	61	47
<b>Total</b>	<b>2 260</b>	<b>2 084</b>	<b>2 106</b>	<b>2 093</b>	<b>2 154</b>	<b>2 191</b>	<b>2 169</b>	<b>2 316</b>

Fonte: Redides, Rebid+Índex e IEESP

## EVOLUÇÃO DAS HABILITAÇÕES DO PESSOAL NÃO DOCENTE

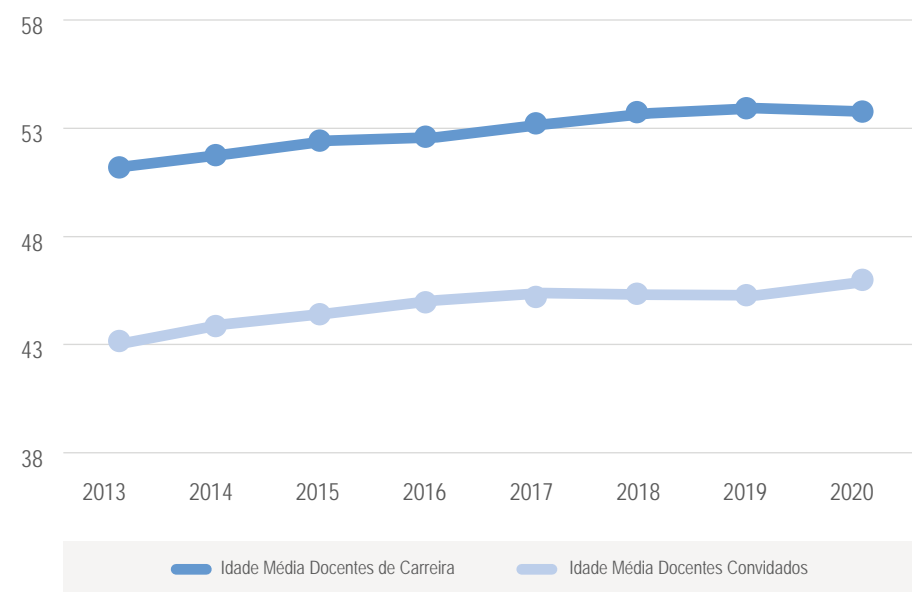


## % DO PESSOAL NÃO DOCENTE COM LICENCIATURA, Mestrado E DOUTORAMENTO

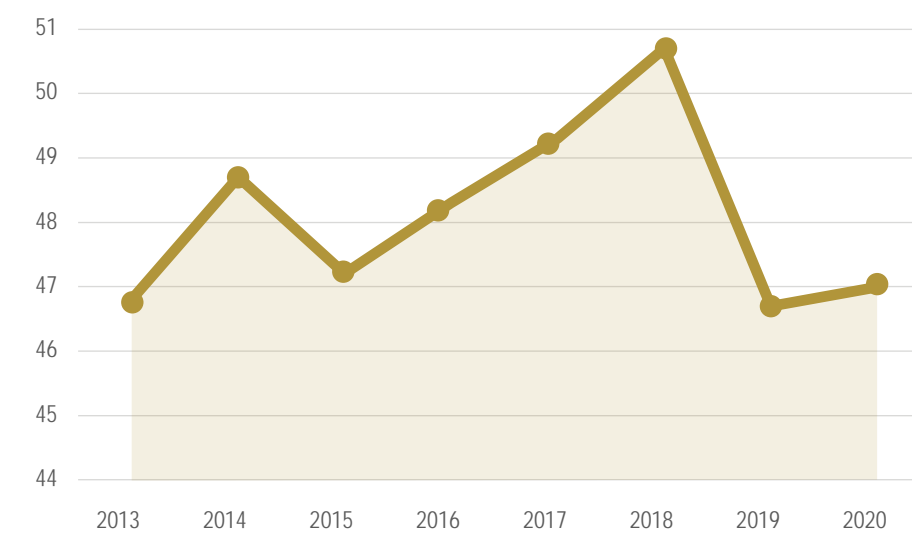




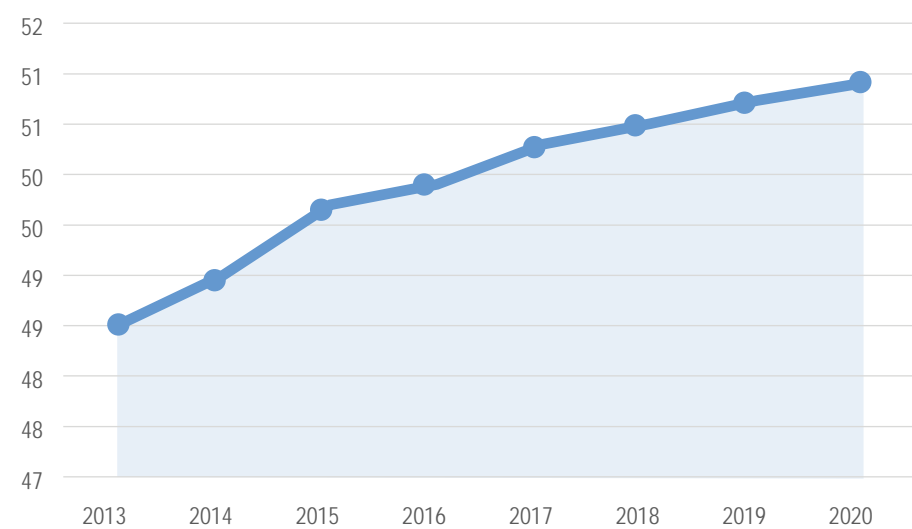
EVOLUÇÃO DA IDADE MÉDIA DOS DOCENTES



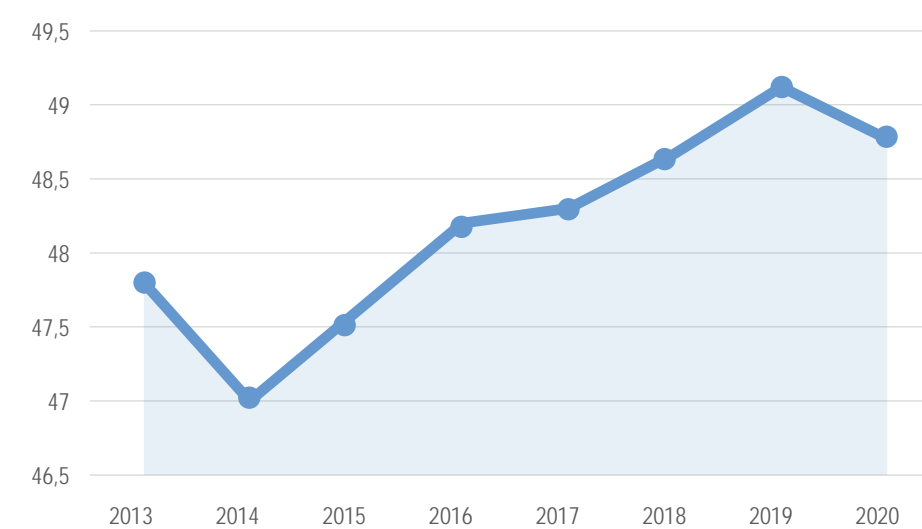
EVOLUÇÃO DA IDADE MÉDIA DOS INVESTIGADORES




EVOLUÇÃO DA IDADE MÉDIA DOS DOCENTES DE CARREIRA E CONVIDADOS



EVOLUÇÃO DA IDADE MÉDIA DO PESSOAL NÃO DOCENTE



# 05. RECURSOS FINANCEIROS



**358,13**

MILHÕES DE EUROS  
DESPESA TOTAL DA LISBOA  
(2019)

**104,27**

MILHÕES DE EUROS  
TOTAL DE RECEITAS PRÓPRIAS  
(2019)

**201,09**

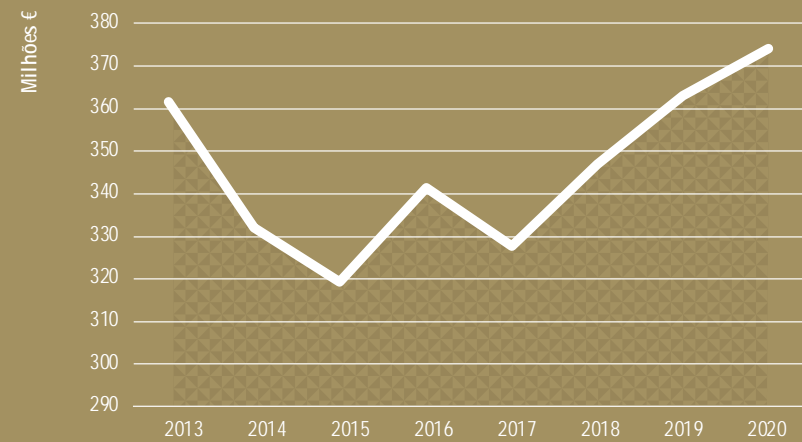
MILHÕES DE EUROS  
ORÇAMENTO DE ESTADO  
(2019)

## RECEITAS TOTAIS ENTRE 2013 E 2020

Escolas e Serviços Autónomos	2013	2014	2015	2016	2017	2018	2019	2020
Faculdade de Arquitetura	11 332 030,37	11 664 864,48	11 774 587,10	10 892 233,87	11 005 027,35	10 954 870,47	12 252 490,86	12 272 157,73
Faculdade de Belas-Artes	6 057 626,18	5 964 519,06	6 276 116,13	6 491 653,61	6 666 097,68	6 995 996,03	7 247 198,97	7 500 604,46
Faculdade de Ciências	30 953 050,00	34 019 440,40	36 236 863,19	35 503 535,06	38 300 916,19	37 841 074,01	45 147 290,90	43 738 481,56
Faculdade de Direito	9 065 990,65	9 398 992,72	9 193 637,60	9 484 097,88	10 023 060,40	11 041 363,71	11 921 356,95	11 971 528,55
Faculdade de Farmácia	10 813 597,06	10 569 410,91	10 237 298,42	10 630 709,16	10 629 579,37	10 134 154,13	11 262 670,94	11 608 329,89
Faculdade de Letras	17 327 964,00	18 414 321,64	17 995 728,16	18 905 665,55	20 144 493,12	21 669 716,88	21 447 885,08	23 245 511,67
Faculdade de Medicina	14 827 858,97	15 689 428,15	16 196 626,71	16 435 146,09	17 400 393,22	17 692 070,61	17 936 584,88	19 430 561,27
Faculdade de Medicina Dentária	5 640 360,46	5 025 069,57	4 357 608,52	4 181 536,32	4 429 098,78	4 450 918,11	4 530 127,79	4 253 801,76
Faculdade de Medicina Veterinária	7 633 337,18	8 951 934,00	7 505 226,88	8 324 369,62	7 945 340,38	8 632 286,04	9 566 780,30	9 761 463,11
Faculdade de Motricidade Humana	9 004 001,58	8 670 336,36	8 702 674,05	9 313 114,11	9 347 684,09	9 281 684,19	10 745 612,86	9 906 077,90
Faculdade de Psicologia	4 762 260,38	4 969 909,35	4 955 883,26	4 762 435,95	4 907 580,08	5 240 704,65	5 240 373,69	5 692 414,46
Instituto de Ciências Sociais	5 854 306,29	6 213 534,93	5 239 391,71	6 887 162,34	4 772 008,13	7 006 864,25	8 525 587,20	6 790 559,35
Instituto de Educação	4 650 587,64	4 706 895,56	4 346 187,46	4 671 490,06	4 151 743,76	4 489 555,07	4 712 063,30	4 469 783,56
Instituto de Geografia e Ordenamento do Território	4 238 422,39	4 218 932,45	4 099 754,96	4 004 162,34	4 047 403,88	4 538 875,01	4 243 792,41	4 862 655,86
Instituto Superior de Agronomia	19 007 845,65	18 780 967,60	17 516 633,47	20 921 642,74	17 549 076,60	20 477 312,29	19 022 637,92	22 025 402,53
Instituto Superior de Ciências Sociais e Políticas	9 160 613,67	9 359 390,03	9 643 106,72	10 208 810,40	10 948 096,53	11 907 068,61	13 240 864,61	12 764 728,11
Instituto Superior de Economia e Gestão	16 650 615,62	16 605 505,98	16 419 808,18	17 885 651,29	18 168 572,84	18 945 149,46	19 450 583,85	21 199 867,46
Instituto Superior Técnico	103 070 286,00	98 233 641,00	93 962 840,00	97 830 865,00	92 112 229,00	92 708 981,83	93 765 381,90	93 250 723,99
<b>Total Escolas</b>	<b>290 050 754,09</b>	<b>291 457 094,19</b>	<b>284 659 972,52</b>	<b>297 334 281,39</b>	<b>292 548 401,40</b>	<b>304 008 645,35</b>	<b>320 259 284,41</b>	<b>324 744 653,22</b>
Serviços Centrais	15 963 263,21	22 305 366,73	17 149 443,78	35 289 085,28	27 313 939,45	35 119 089,21	34 855 306,57	42 327 353,67
Serviços Partilhados	8 141 853,18	4 849 070,63	5 110 933,16	513 452,37	-	-	-	-
Estádio Universitário de Lisboa	5 442 255,65	4 399 214,22	4 312 560,97	671 999,28	-	-	-	-
Reitoria UL	21 865 152,27	-	-	-	-	-	-	-
Reitoria UTL	4 967 485,15	-	-	-	-	-	-	-
<b>Serviços Centrais</b>	<b>56 380 009,46</b>	<b>31 553 651,58</b>	<b>26 572 937,91</b>	<b>36 474 536,93</b>	<b>27 313 939,45</b>	<b>35 119 089,21</b>	<b>34 855 306,57</b>	<b>42 327 353,67</b>
Serviços de Ação Social	4 786 313,92	9 031 762,13	8 080 453,49	7 700 055,91	7 872 267,42	7 906 467,73	7 866 893,10	6 932 498,39
Serviços de Ação Social UL	7 204 598,48	-	-	-	-	-	-	-
Serviços de Ação Social UTL	3 101 118,49	-	-	-	-	-	-	-
Serviços de Ação Social	15 092 030,89	9 031 762,13	8 080 453,49	7 700 055,91	7 872 267,42	7 906 467,73	7 866 893,10	6 932 498,39
<b>Total ULisboa</b>	<b>361 522 794,44</b>	<b>332 042 507,90</b>	<b>319 313 363,92</b>	<b>341 508 874,23</b>	<b>327 734 608,27</b>	<b>347 034 202,29</b>	<b>362 981 484,08</b>	<b>374 004 505,28</b>

Nota: Até 2016 dados SIGO ; 2018 a 2019 dados SAP; 2017 dados SAP exceto IST (SIGO)

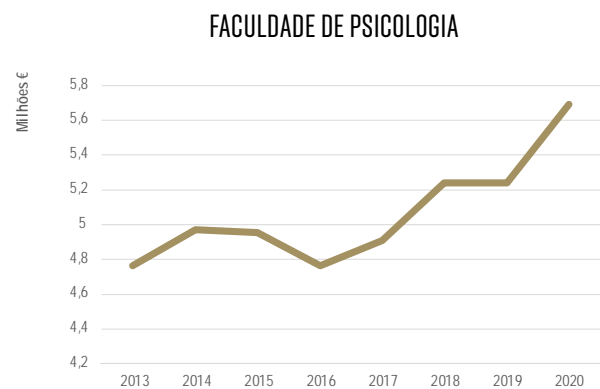
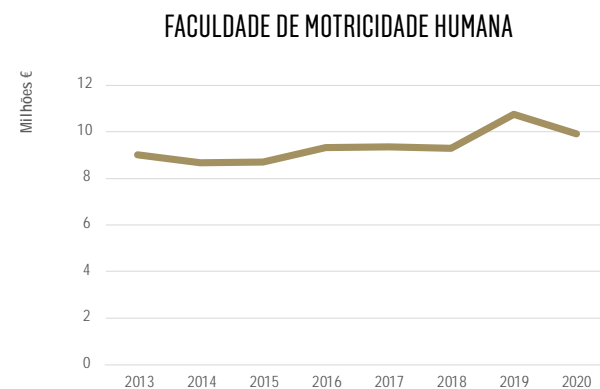
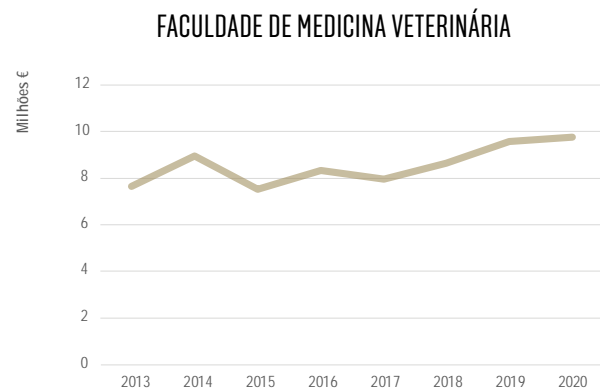
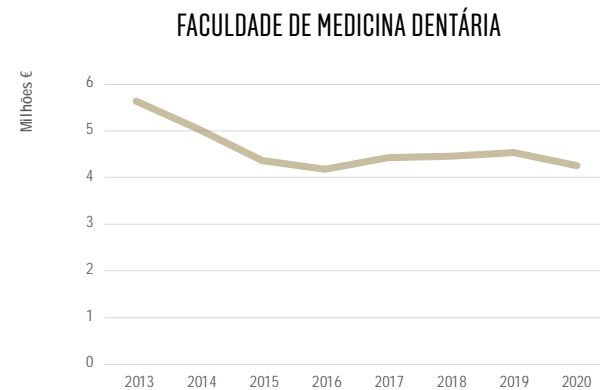
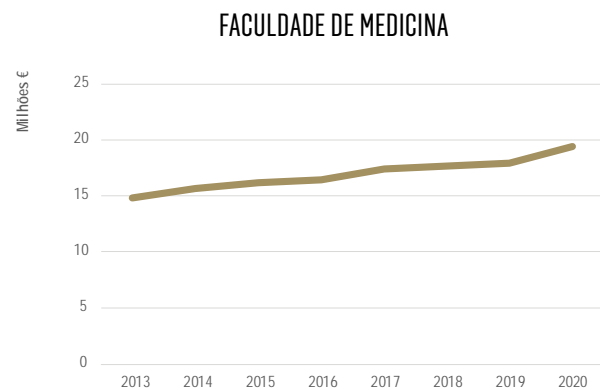
EVOLUÇÃO DA RECEITA TOTAL NA ULISBOA, 2013 - 2020



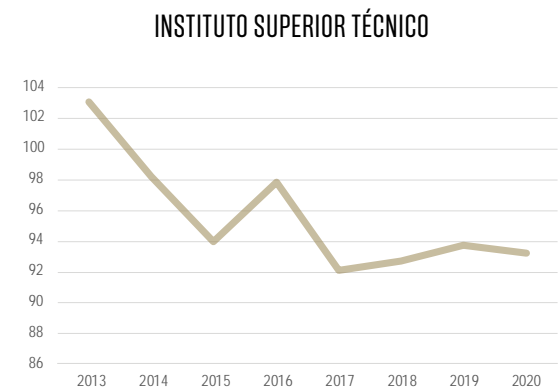
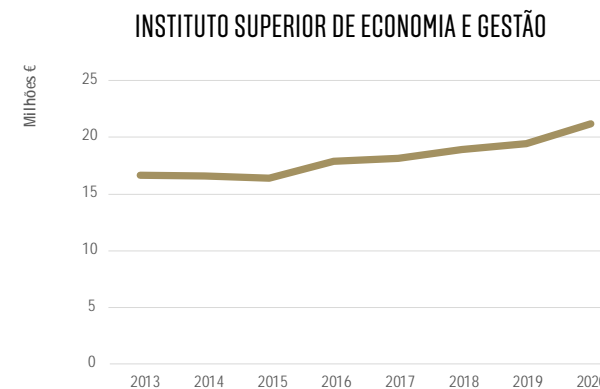
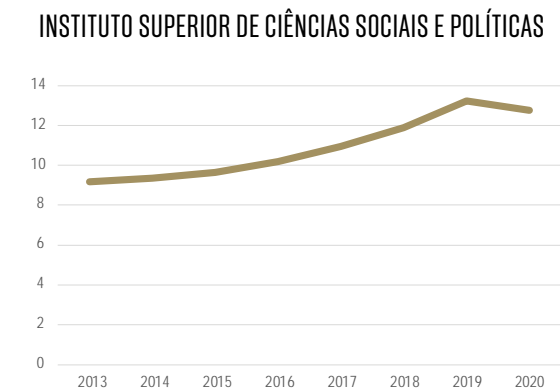
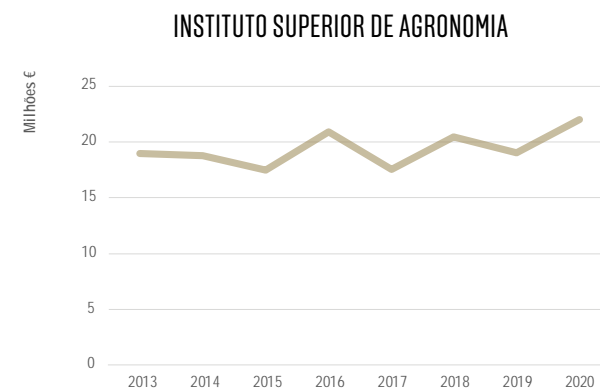
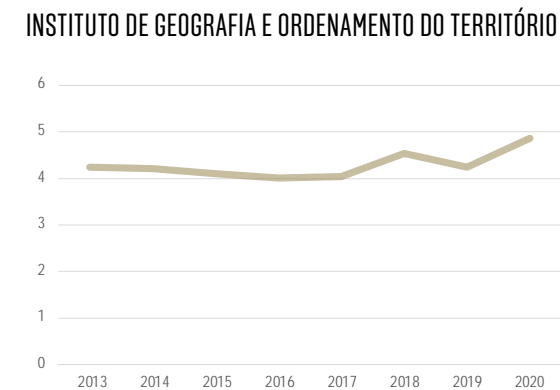
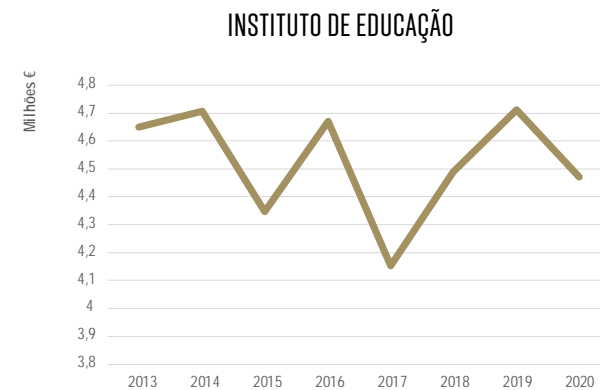
EVOLUÇÃO DA RECEITA TOTAL POR ESCOLA, 2013-2020



## EVOLUÇÃO DA RECEITA TOTAL POR ESCOLA, 2013-2020

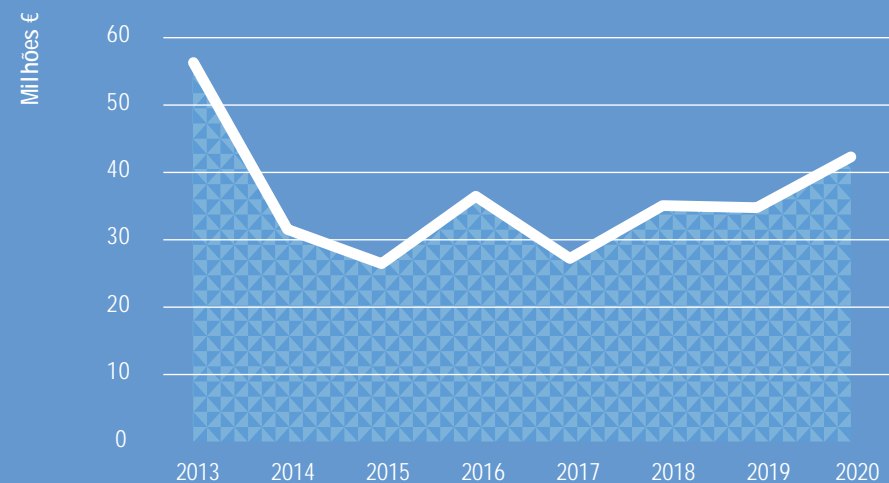


## EVOLUÇÃO DA RECEITA TOTAL POR ESCOLA, 2013-2020

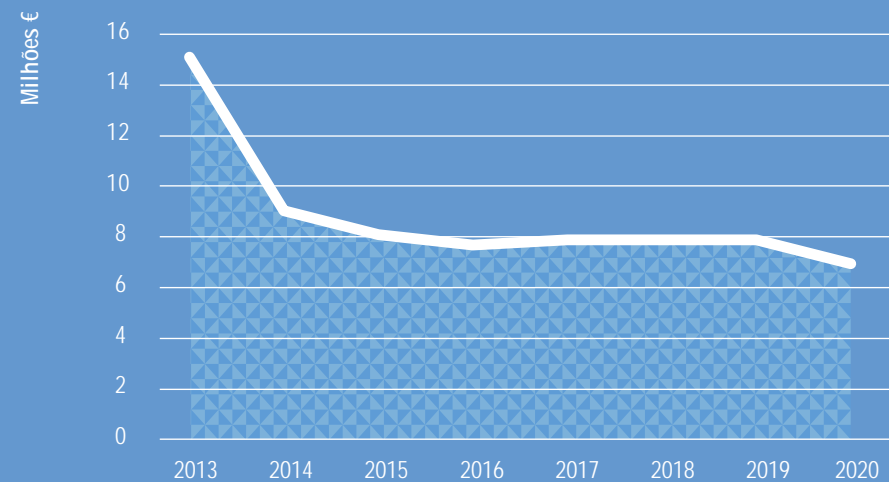


## EVOLUÇÃO DA RECEITA TOTAL NOS SCUL E SAS, 2013 - 2020

### SERVIÇOS CENTRAIS



### SERVIÇOS DE AÇÃO SOCIAL

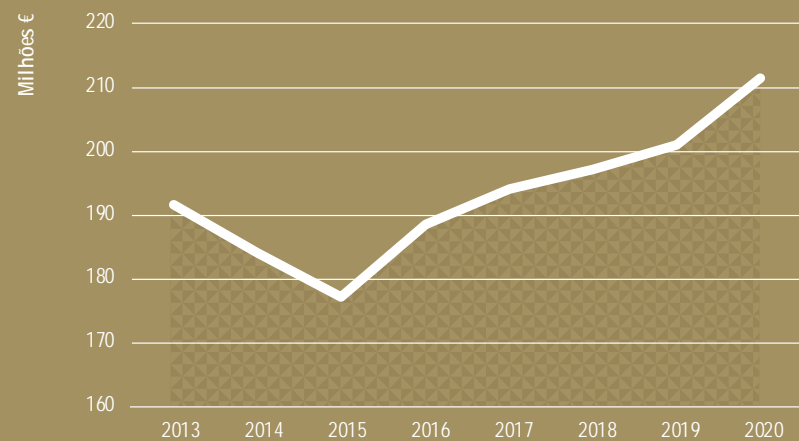


## RECEITAS DO ORÇAMENTO DO ESTADO, 2013 - 2020

Escolas e Serviços Autónomos	2013	2014	2015	2016	2017	2018	2019	2020
Faculdade de Arquitetura	5 769 285,00	5 870 752,00	5 992 723,00	6 301 064,00	6 554 475,00	6 734 902,00	6 961 912,00	7 702 346,00
Faculdade de Belas-Artes	3 623 080,00	3 755 607,00	3 739 380,00	3 992 355,00	4 242 384,00	4 325 397,00	4 503 853,00	5 001 165,00
Faculdade de Ciências	21 180 097,00	22 270 560,47	22 018 547,00	23 130 873,00	23 775 415,00	24 408 150,00	25 336 502,00	26 632 684,00
Faculdade de Direito	3 810 983,00	3 840 278,00	3 823 611,00	4 172 472,00	4 450 644,00	4 750 627,00	5 205 919,00	6 410 933,00
Faculdade de Farmácia	5 883 250,00	6 361 999,00	6 275 618,00	6 548 916,00	6 658 885,00	6 721 496,00	6 777 953,00	7 166 069,00
Faculdade de Letras	9 226 697,00	9 424 810,00	9 419 777,00	10 645 859,00	10 989 108,00	11 040 978,00	11 255 450,00	12 082 023,00
Faculdade de Medicina	10 602 677,00	11 360 991,19	11 145 670,00	11 471 357,00	11 688 256,00	12 084 581,00	12 309 306,00	12 884 180,00
Faculdade de Medicina Dentária	2 059 499,00	2 035 584,00	2 043 087,00	2 075 563,00	2 105 857,00	2 153 076,00	2 176 976,00	2 357 309,00
Faculdade de Medicina Veterinária	4 707 592,00	4 952 853,04	4 873 777,00	5 385 690,00	5 785 018,00	6 149 284,00	6 508 690,00	7 109 081,00
Faculdade de Motricidade Humana	5 329 528,00	5 435 836,00	5 359 103,00	5 601 754,00	5 502 687,00	5 466 182,00	5 505 500,00	5 958 095,00
Faculdade de Psicologia	2 787 775,00	2 969 542,51	2 939 775,00	3 080 111,00	3 179 791,00	3 133 037,00	3 083 493,00	3 317 344,00
Instituto de Ciências Sociais	1 933 120,00	1 883 940,00	1 777 637,00	1 859 669,00	1 915 328,00	1 863 498,00	1 856 470,00	1 806 767,00
Instituto de Educação	2 230 208,00	2 213 061,00	2 216 425,00	2 347 727,00	2 412 346,00	2 339 351,00	2 273 891,00	2 324 753,00
Instituto de Geografia e Ordenamento do Território	1 616 718,00	1 800 814,00	1 801 727,76	1 874 450,00	1 927 734,00	1 953 937,00	2 053 954,00	2 211 075,00
Instituto Superior de Agronomia	9 674 209,00	9 994 596,00	9 661 350,00	11 616 756,00	11 383 809,00	11 082 206,42	10 864 381,00	10 855 361,00
Instituto Superior de Ciências Sociais e Políticas	4 179 377,00	3 850 464,49	4 055 043,00	4 583 640,00	5 031 770,00	5 370 884,00	5 869 005,00	7 080 623,00
Instituto Superior de Economia e Gestão	9 490 713,00	9 595 114,00	9 233 030,00	9 680 168,00	9 768 853,00	9 867 324,00	10 020 415,00	10 733 617,00
Instituto Superior Técnico	50 864 639,00	52 050 187,00	50 037 649,00	52 751 114,00	54 429 812,00	55 577 353,11	56 123 317,00	58 721 116,00
<b>Total Escolas</b>	<b>154 969 447,00</b>	<b>159 666 989,70</b>	<b>156 413 929,76</b>	<b>167 119 538,00</b>	<b>171 802 172,00</b>	<b>175 022 263,53</b>	<b>178 686 987,00</b>	<b>190 354 541,00</b>
Serviços Centrais	8 476 846,00	12 957 452,00	10 080 365,00	15 694 748,84	17 234 088,00	17 038 896,00	17 210 466,00	15 892 407,00
Serviços Partilhados	4 209 375,26	4 394 630,00	4 339 332,00	509 995,98	-	-	-	-
Estádio Universitário de Lisboa	747 038,57	1 038 116,00	1 058 630,00	169 573,16	-	-	-	-
Reitoria UL	11 261 098,48	-	-	-	-	-	-	-
Reitoria UTL	3 082 304,62	-	-	-	-	-	-	-
<b>Serviços Centrais</b>	<b>27 776 662,93</b>	<b>18 390 198,00</b>	<b>15 478 327,00</b>	<b>16 374 317,98</b>	<b>17 234 088,00</b>	<b>17 038 896,00</b>	<b>17 210 466,00</b>	<b>15 892 407,00</b>
Serviços de Ação Social	3 116 613,00	6 064 168,70	5 324 959,00	5 094 742,00	5 113 724,00	5 135 449,00	5 195 417,00	5 266 322,00
Serviços de Ação Social UL	4 216 752,61	-	-	-	-	-	-	-
Serviços de Ação Social UTL	1 577 950,33	-	-	-	-	-	-	-
<b>Serviços de Ação Social</b>	<b>8 911 315,94</b>	<b>6 064 168,70</b>	<b>5 324 959,00</b>	<b>5 094 742,00</b>	<b>5 113 724,00</b>	<b>5 135 449,00</b>	<b>5 195 417,00</b>	<b>5 266 322,00</b>
<b>Total ULisboa</b>	<b>191 657 425,87</b>	<b>184 121 356,40</b>	<b>177 217 215,76</b>	<b>188 588 597,98</b>	<b>194 149 984,00</b>	<b>197 196 608,53</b>	<b>201 092 870,00</b>	<b>211 513 270,00</b>

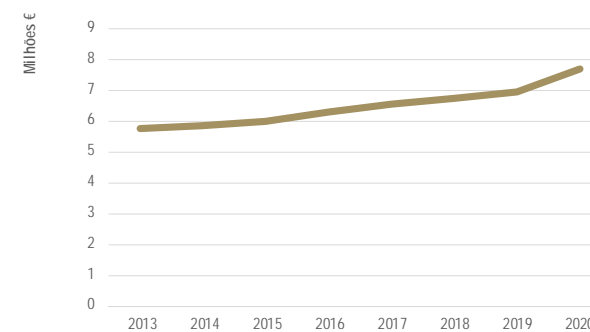
Nota: Até 2016 dados SIGO ; 2018 a 2019 dados SAP; 2017 dados SAP exceto IST (SIGO)

EVOLUÇÃO DA RECEITA DO OE NA ULISBOA, 2013 - 2020

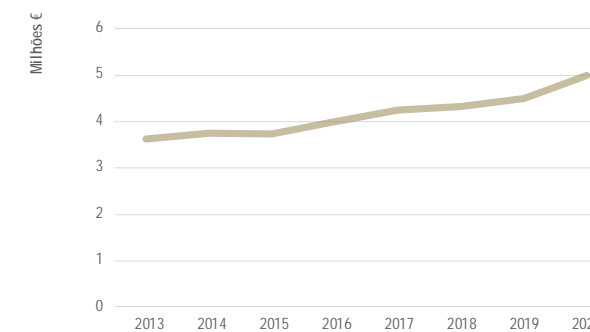


EVOLUÇÃO DA RECEITA DO OE POR ESCOLA, 2013-2020

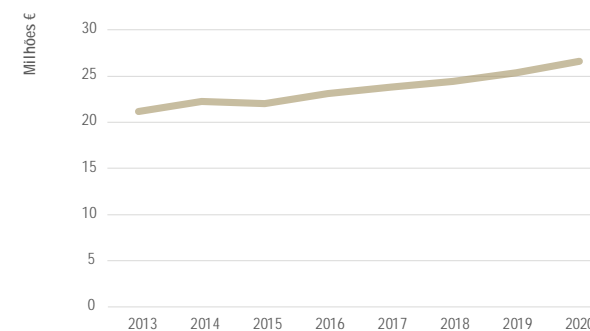
FACULDADE DE ARQUITETURA



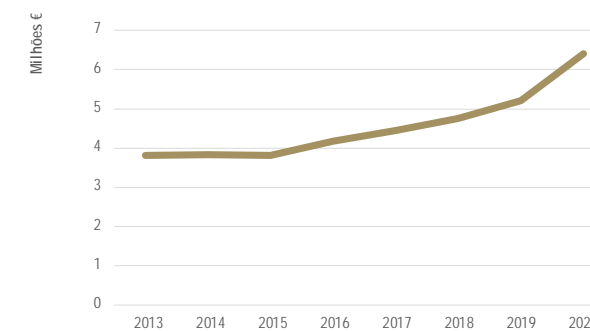
FACULDADE DE BELAS-ARTES



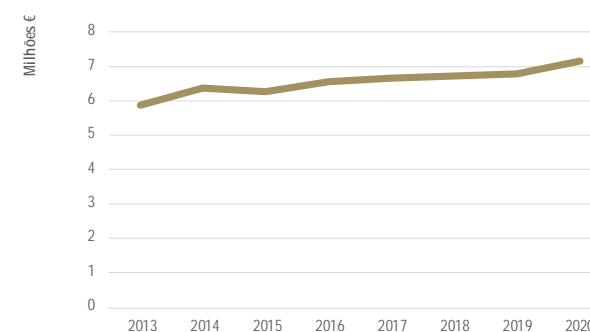
FACULDADE DE CIÊNCIAS



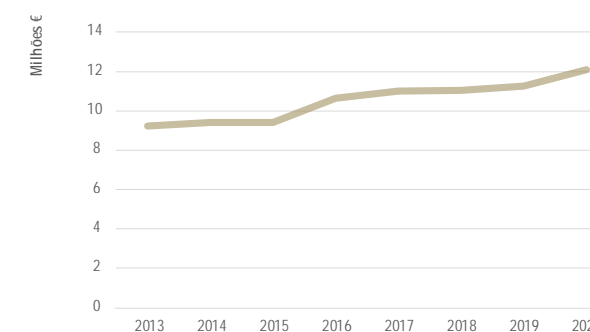
FACULDADE DE DIREITO



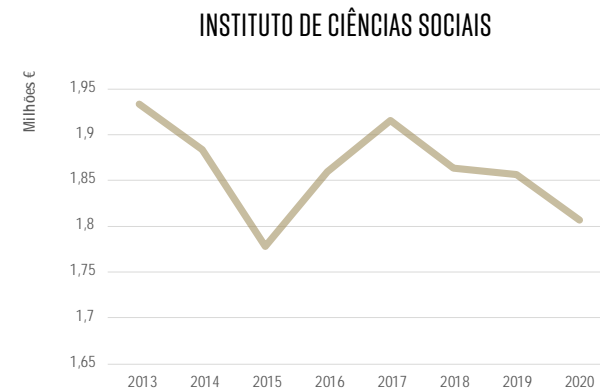
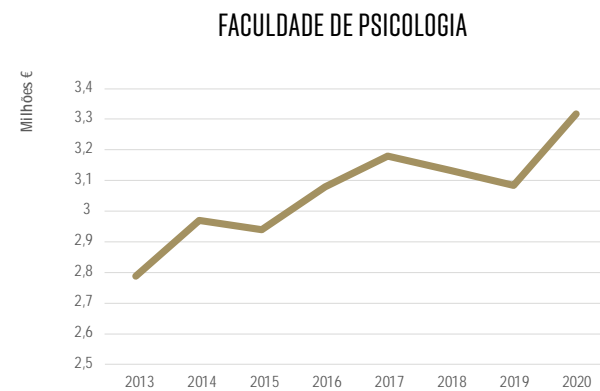
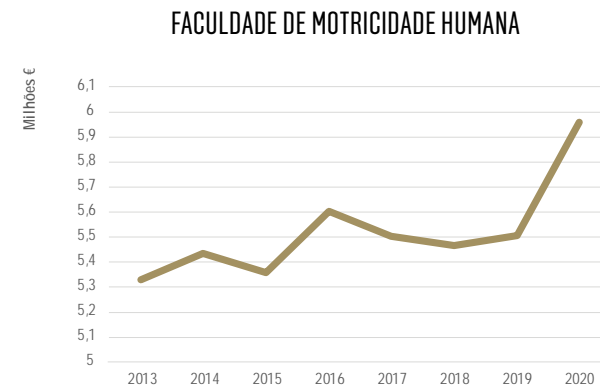
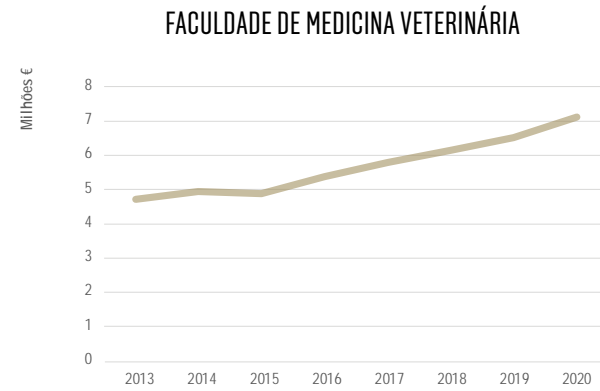
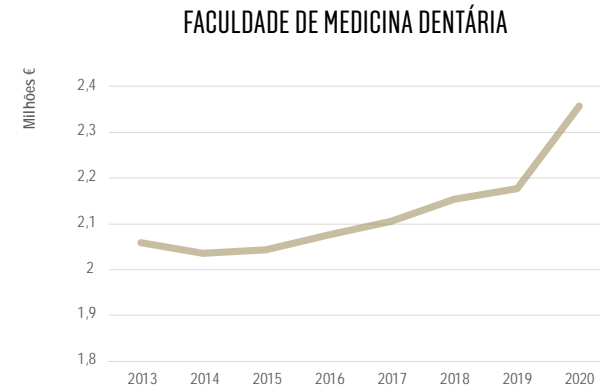
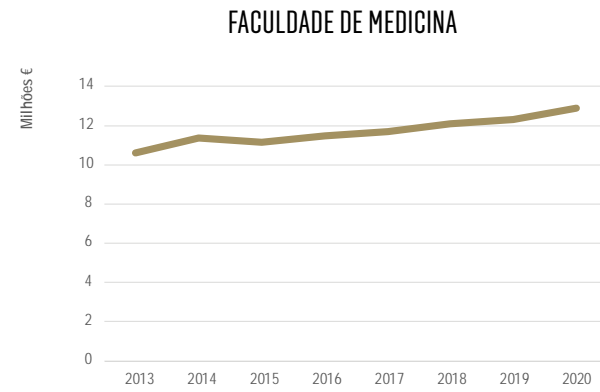
FACULDADE DE FARMÁCIA



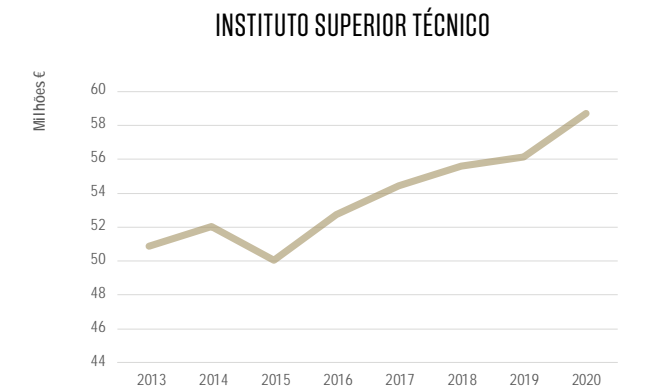
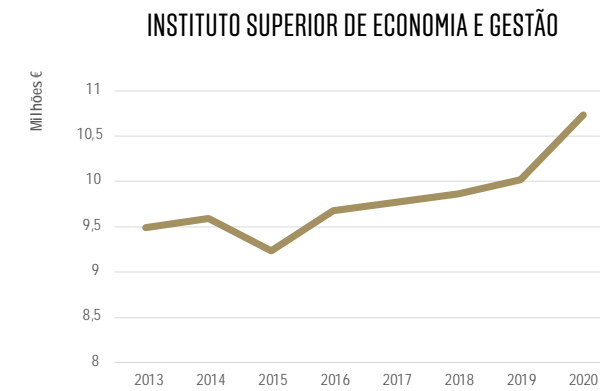
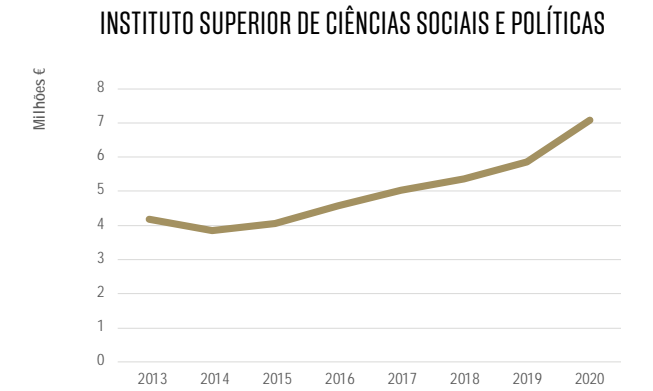
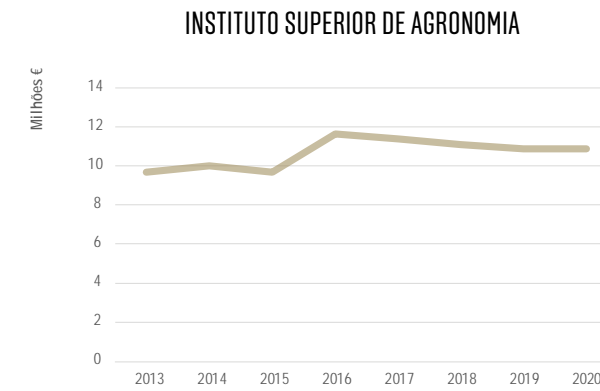
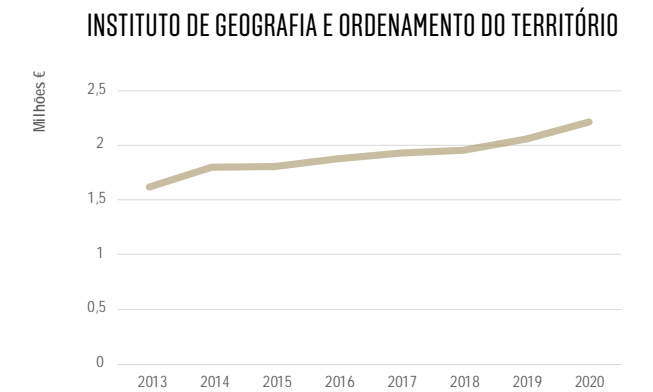
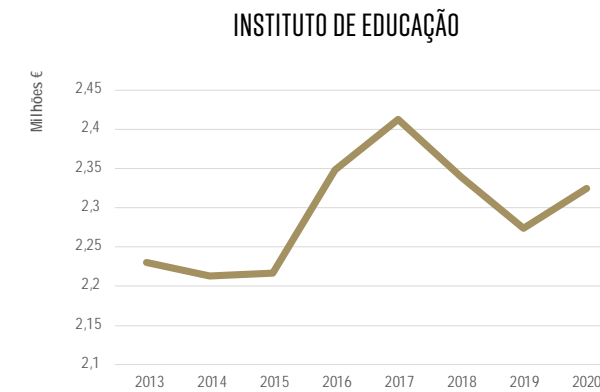
FACULDADE DE LETRAS



## EVOLUÇÃO DA RECEITA DO OE POR ESCOLA, 2013-2020

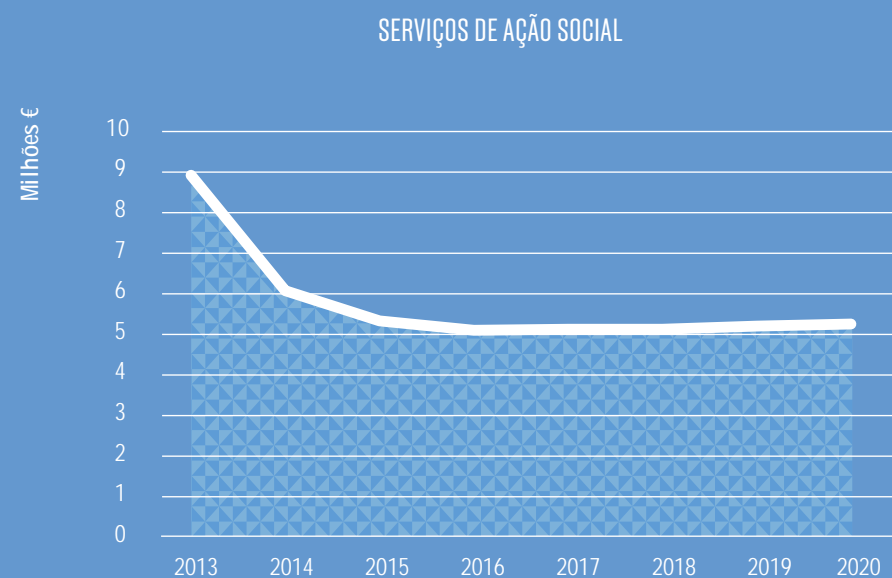
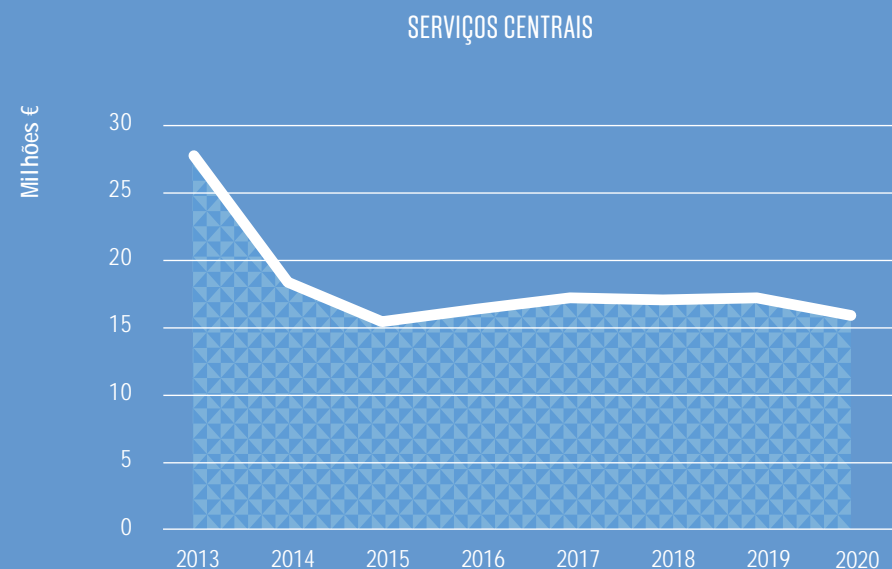


## EVOLUÇÃO DA RECEITA DO OE POR ESCOLA, 2013-2020





## EVOLUÇÃO DA RECEITA DO OE NOS SCUL E SAS, 2013 - 2020

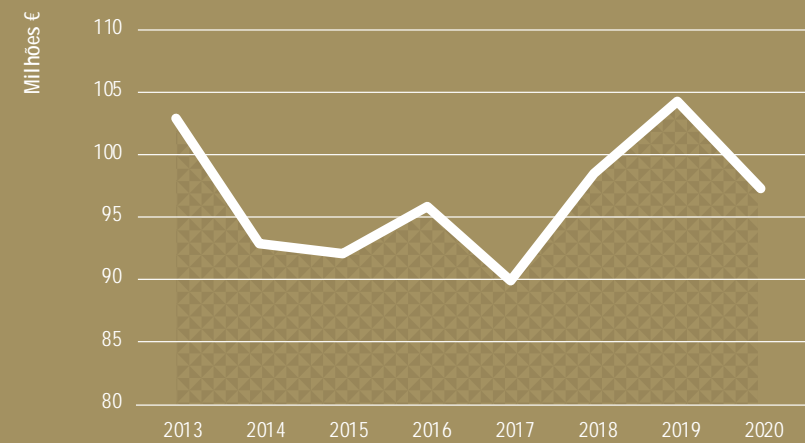


## RECEITAS PRÓPRIAS, 2013 - 2020

Escolas e Serviços Autónomos	2013	2014	2015	2016	2017	2018	2019	2020
Faculdade de Arquitetura	3 183 316,33	3 161 045,69	3 293 000,43	3 142 524,52	3 034 338,51	3 110 118,78	3 492 417,53	2 890 943,41
Faculdade de Belas-Artes	2 021 249,29	2 048 159,46	2 191 989,12	2 255 576,25	2 296 924,35	2 528 693,84	2 444 744,21	2 131 154,45
Faculdade de Ciências	7 769 974,00	7 602 658,10	7 686 615,04	7 483 834,12	7 336 944,99	7 756 630,99	8 703 974,20	6 961 351,11
Faculdade de Direito	4 941 393,62	5 120 572,95	5 178 543,69	5 079 197,84	5 367 107,37	5 827 002,66	6 118 902,21	5 081 637,58
Faculdade de Farmácia	2 845 674,82	2 797 911,91	2 478 323,95	2 563 671,90	2 660 460,80	2 590 534,68	2 887 113,02	2 597 269,57
Faculdade de Letras	5 208 260,23	5 477 216,66	5 566 764,65	5 706 556,08	6 233 185,49	6 585 199,18	6 630 662,85	5 666 288,38
Faculdade de Medicina	3 795 363,32	3 827 801,40	3 877 298,63	3 901 623,21	4 063 698,59	4 535 529,25	4 637 105,12	4 103 598,48
Faculdade de Medicina Dentária	3 462 860,57	2 912 669,18	2 095 070,00	1 998 690,92	2 117 704,25	2 153 743,64	2 203 664,59	1 672 913,34
Faculdade de Medicina Veterinária	1 141 460,02	1 155 195,67	1 433 924,70	1 101 862,29	1 248 024,26	1 234 589,92	1 347 382,45	1 188 727,64
Faculdade de Motricidade Humana	2 642 832,95	2 569 450,98	2 671 587,92	2 828 628,99	2 971 662,38	3 046 617,83	3 085 262,18	2 720 771,14
Faculdade de Psicologia	1 452 378,21	1 392 943,51	1 539 019,13	1 370 695,25	1 310 693,57	1 372 862,50	1 359 346,67	1 145 308,06
Instituto de Ciências Sociais	382 292,90	646 431,85	408 095,26	566 767,31	429 679,94	711 509,92	935 699,96	732 324,47
Instituto de Educação	1 647 834,66	1 441 901,12	1 330 867,71	1 290 181,04	1 260 435,12	1 572 010,89	1 684 080,01	1 475 931,60
Instituto de Geografia e Ordenamento do Território	993 141,72	1 184 156,45	976 554,50	1 040 537,98	1 095 610,97	1 241 747,57	1 227 232,02	1 052 179,04
Instituto Superior de Agronomia	3 598 945,16	3 554 548,48	3 498 018,64	3 604 031,52	3 056 211,61	3 477 071,81	3 677 051,92	3 265 999,09
Instituto Superior de Ciências Sociais e Políticas	4 761 837,65	4 903 806,24	5 103 712,46	5 139 215,35	5 549 652,52	6 293 034,03	6 308 018,71	4 996 728,87
Instituto Superior de Economia e Gestão	6 940 936,95	6 777 684,40	6 773 640,46	8 007 306,42	8 025 985,88	8 868 895,91	9 042 156,80	9 973 219,38
Instituto Superior Técnico	24 518 381,00	26 253 733,00	26 276 733,00	24 617 582,00	23 374 052,00	23 363 368,30	23 471 161,73	21 466 029,23
<b>Total Escolas</b>	<b>81 308 133,40</b>	<b>82 827 887,05</b>	<b>82 379 759,29</b>	<b>81 698 482,99</b>	<b>81 432 372,60</b>	<b>86 269 161,70</b>	<b>89 255 976,18</b>	<b>79 122 374,84</b>
Serviços Centrais	3 969 872,26	3 927 840,27	3 859 074,39	11 018 303,54	5 888 513,45	9 547 877,46	12 371 655,29	16 533 839,40
Serviços Partilhados	306 964,21	4 572,56	4 453,64	1 419,40	-	-	-	-
Estádio Universitário de Lisboa	3 310 564,08	3 236 098,22	3 133 301,97	502 426,12	-	-	-	-
Reitoria UL	6 579 801,21	-	-	-	-	-	-	-
Reitoria UTL	1 306 177,17	-	-	-	-	-	-	-
<b>Serviços Centrais</b>	<b>15 473 378,93</b>	<b>7 168 511,05</b>	<b>6 996 830,00</b>	<b>11 522 149,06</b>	<b>5 888 513,45</b>	<b>9 547 877,46</b>	<b>12 371 655,29</b>	<b>16 533 839,40</b>
Serviços de Ação Social	1 661 406,92	2 931 709,77	2 755 494,49	2 605 313,91	2 616 244,94	2 721 018,73	2 649 714,08	1 637 241,89
Serviços de Ação Social UL	2 975 345,87	-	-	-	-	-	-	-
Serviços de Ação Social UTL	1 523 168,16	-	-	-	-	-	-	-
<b>Serviços de Ação Social</b>	<b>6 159 920,95</b>	<b>2 931 709,77</b>	<b>2 755 494,49</b>	<b>2 605 313,91</b>	<b>2 616 244,94</b>	<b>2 721 018,73</b>	<b>2 649 714,08</b>	<b>1 637 241,89</b>
<b>Total ULisboa</b>	<b>102 941 433,28</b>	<b>92 928 107,87</b>	<b>92 132 083,78</b>	<b>95 825 945,96</b>	<b>89 937 130,99</b>	<b>98 538 057,89</b>	<b>104 277 345,55</b>	<b>97 293 456,13</b>

Nota: Até 2016 dados SIGO ; 2018 a 2019 dados SAP; 2017 dados SAP exceto IST (SIGO)

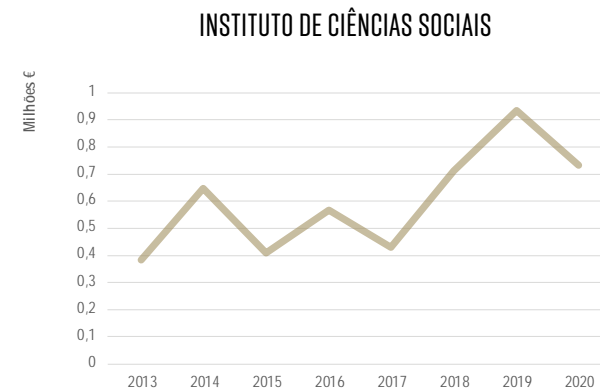
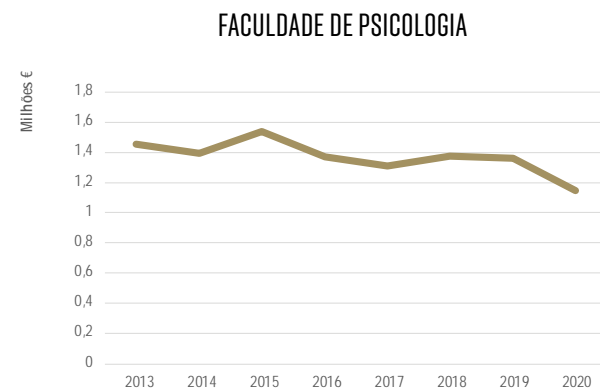
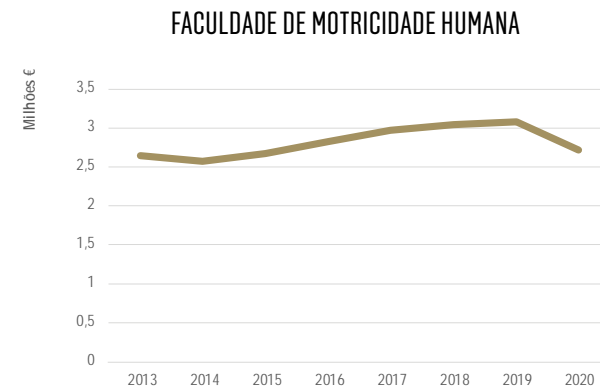
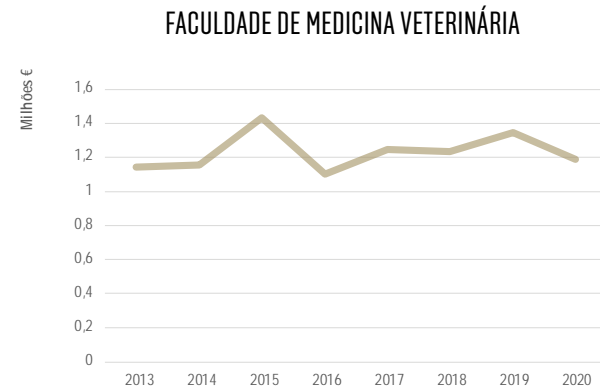
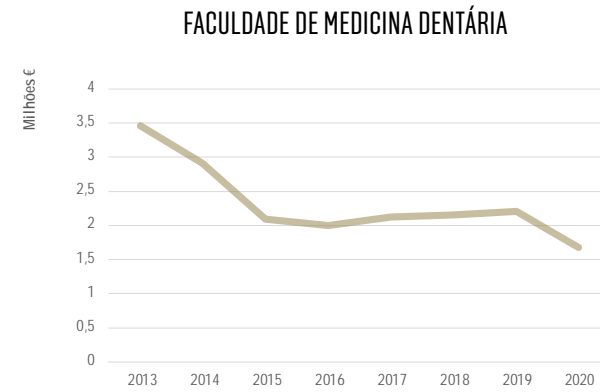
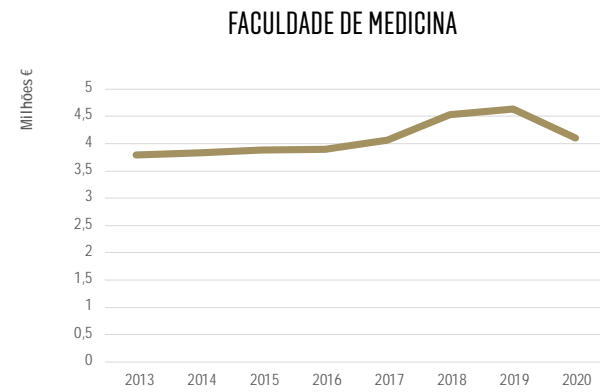
EVOLUÇÃO DA RECEITA PRÓPRIA NA ULISBOA, 2013 - 2020



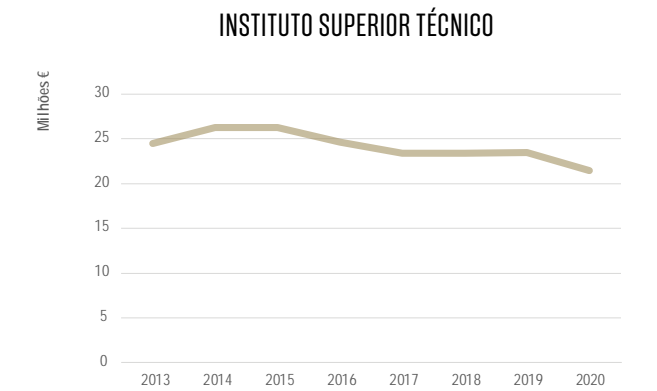
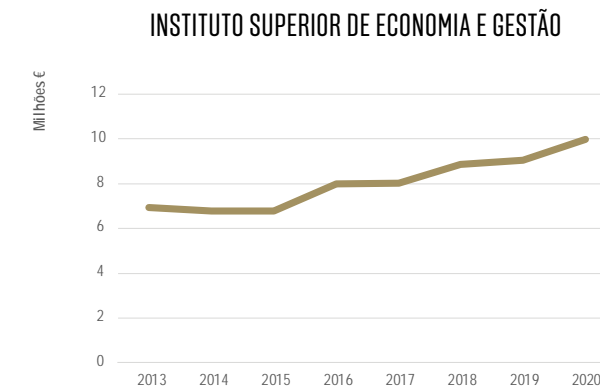
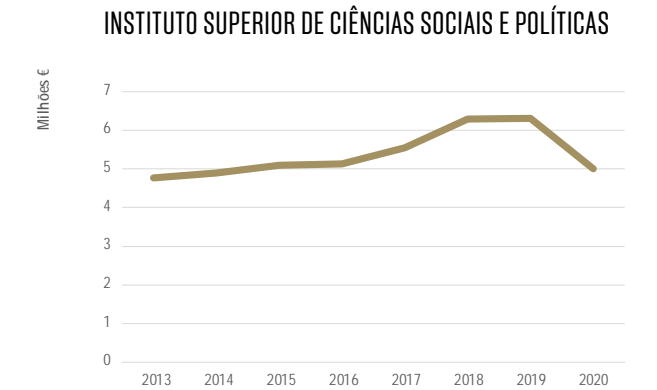
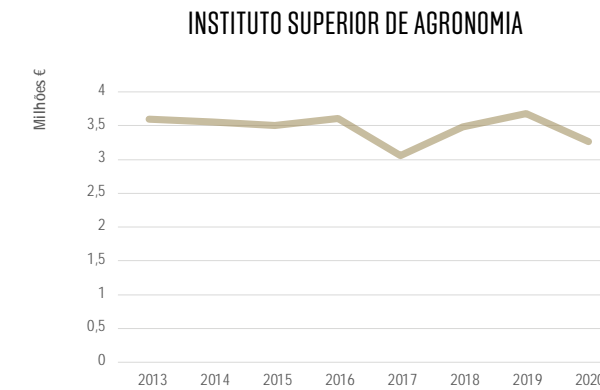
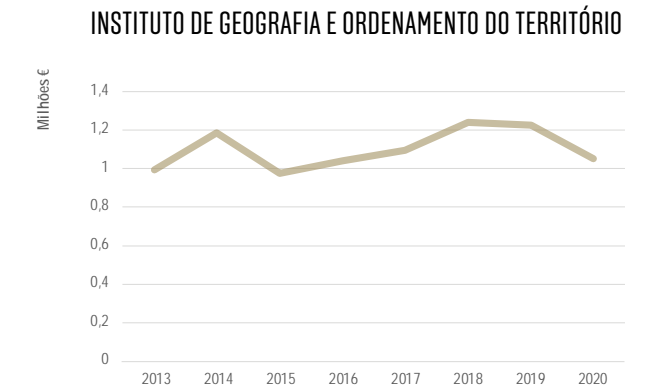
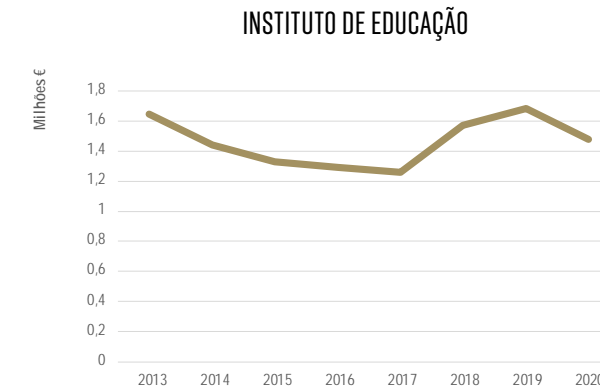
EVOLUÇÃO DA RECEITA PRÓPRIA POR ESCOLA, 2013-2020



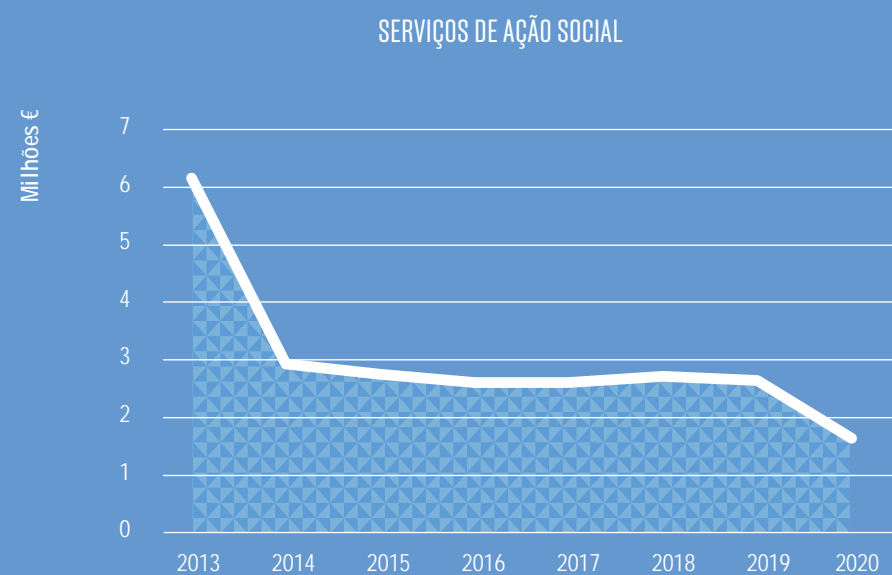
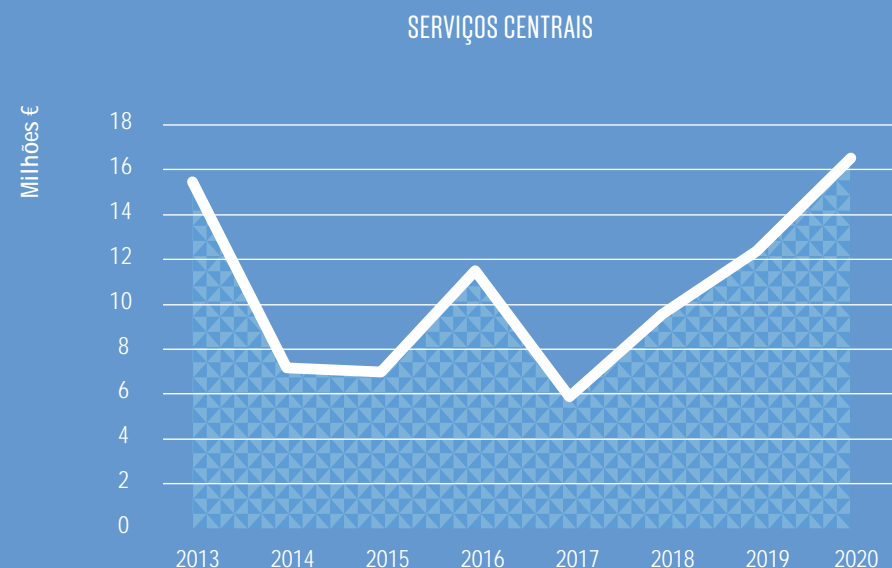
## EVOLUÇÃO DA RECEITA PRÓPRIA POR ESCOLA, 2013-2020



## EVOLUÇÃO DA RECEITA PRÓPRIA POR ESCOLA, 2013-2020



## EVOLUÇÃO DA RECEITA PRÓPRIA NOS SCUL E SAS, 2013 - 2020

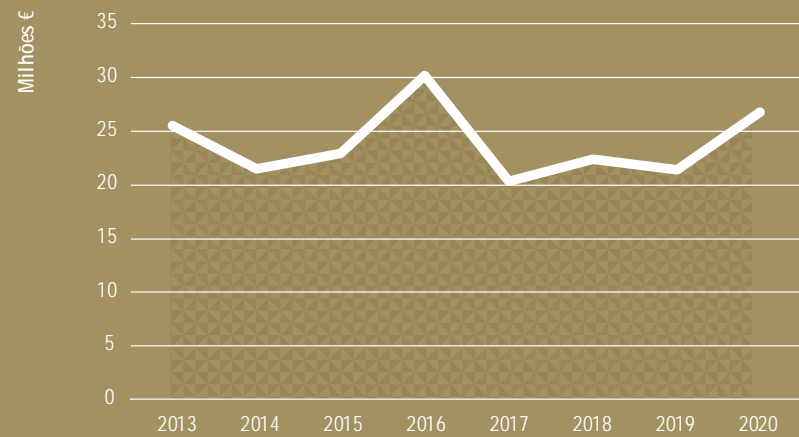


## RECEITAS DA UNIÃO EUROPEIA, 2013 - 2020

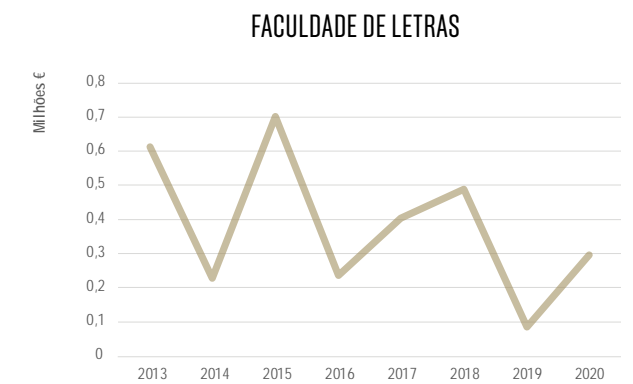
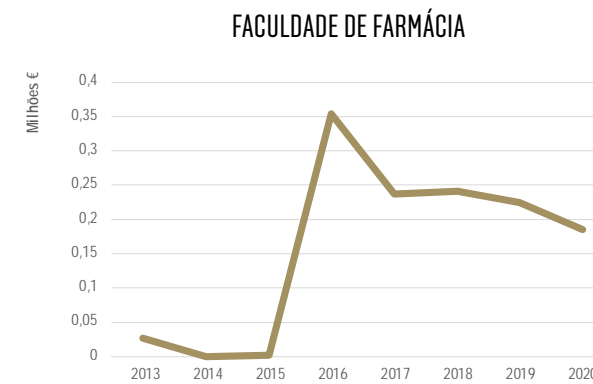
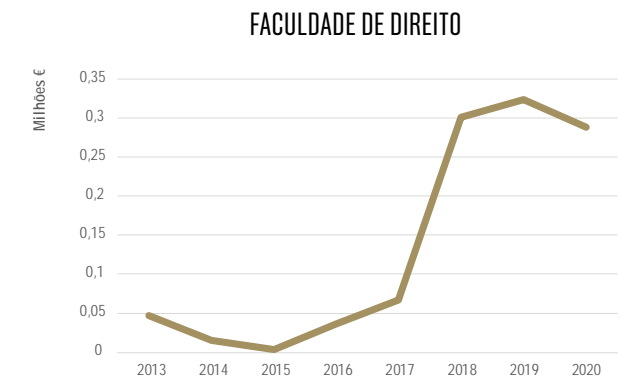
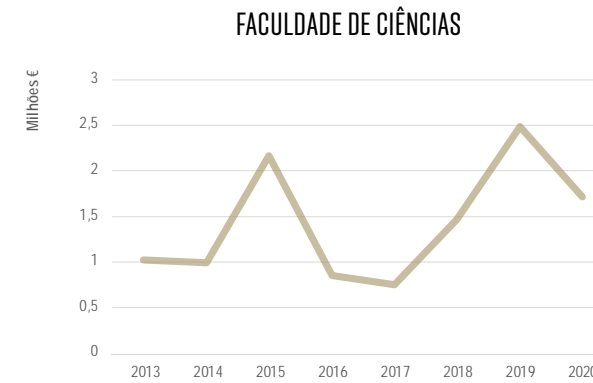
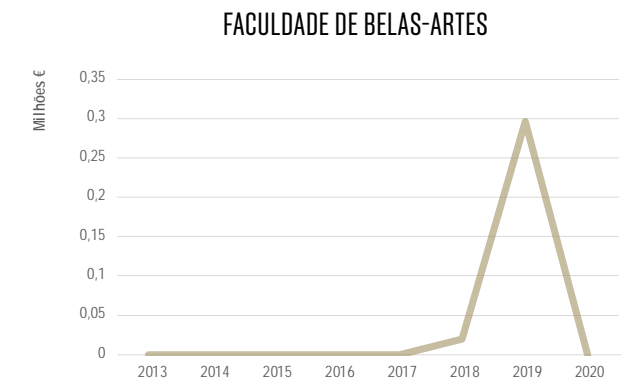
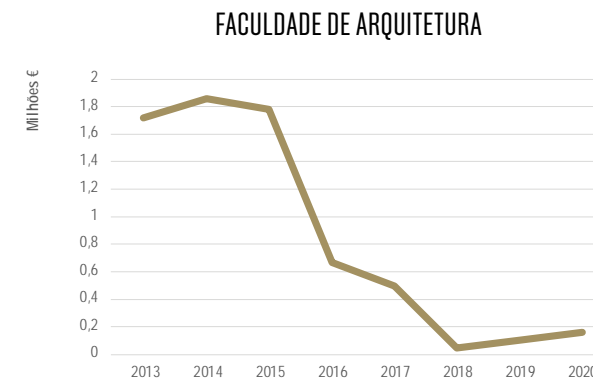
Escolas e Serviços Autónomos	2013	2014	2015	2016	2017	2018	2019	2020
Faculdade de Arquitetura	1 716 503,40	1 859 673,22	1 781 880,00	668 931,50	496 193,50	43 280,61	100 003,70	157 839,66
Faculdade de Belas-Artes	-	-	-	-	-	200,00	2 958,30	-
Faculdade de Ciências	1 026 997,00	993 449,63	2 166 569,74	853 952,34	753 417,77	1 463 882,17	2 487 744,60	1 716 328,58
Faculdade de Direito	46 802,00	15 555,15	3 659,00	36 214,11	67 245,93	300 818,00	323 713,95	288 381,71
Faculdade de Farmácia	27 133,53	-	1 876,16	354 576,37	236 932,89	240 863,67	224 822,19	185 681,67
Faculdade de Letras	613 425,43	226 782,12	701 913,75	236 828,09	403 235,02	489 517,87	83 883,00	296 241,63
Faculdade de Medicina	8 567,98	-	431 195,16	359 213,31	877 898,46	365 585,83	123 586,85	1 441 854,15
Faculdade de Medicina Dentária	57 848,30	-	-	482,88	24 682,01	18 684,89	36 030,19	-
Faculdade de Medicina Veterinária	158 965,23	1 503 406,00	70 622,01	885 652,47	25 164,38	103 795,13	512 836,84	149 916,33
Faculdade de Motricidade Humana	317 623,94	80 618,77	226 063,77	494 372,99	333 315,05	407 269,16	766 293,22	434 623,09
Faculdade de Psicologia	100 244,53	56 208,74	39 730,66	31 134,42	8 489,12	69 885,20	57 955,70	68 996,69
Instituto de Ciências Sociais	640 808,48	954 670,65	703 826,19	1 952 949,03	706 302,36	2 039 171,24	2 029 292,66	1 032 560,43
Instituto de Educação	87 925,91	254 014,29	89 711,71	633 098,07	130 579,60	226 823,98	129 631,43	92 148,05
Instituto de Geografia e Ordenamento do Território	475 594,34	224 295,08	191 412,24	92 146,29	214 621,18	338 352,39	248 302,60	424 713,35
Instituto Superior de Agronomia	2 293 329,22	2 784 994,18	2 481 272,47	3 291 248,01	2 355 024,37	3 029 957,78	1 160 204,79	3 419 744,10
Instituto Superior de Ciências Sociais e Políticas	20 474,00	118 835,15	189 007,73	122 687,99	97 901,03	42 595,00	441 573,69	106 713,10
Instituto Superior de Economia e Gestão	27 500,00	47 500,65	134 475,30	77 987,94	67 072,71	57 089,58	75 023,34	232 026,86
Instituto Superior Técnico	12 889 269,00	9 620 610,00	11 067 227,00	14 139 679,00	10 452 293,00	9 789 007,89	8 402 653,23	10 380 887,01
<b>Total Escolas</b>	<b>20 509 012,29</b>	<b>18 740 613,63</b>	<b>20 280 442,89</b>	<b>24 231 154,81</b>	<b>17 250 368,38</b>	<b>19 026 780,39</b>	<b>17 206 510,28</b>	<b>20 428 656,41</b>
Serviços Centrais	1 844 235,66	2 360 855,25	1 985 807,38	6 015 921,50	3 087 941,66	3 337 634,62	4 252 444,66	6 332 272,78
Serviços Partilhados	1 244 860,20	399 344,46	692 017,18	-	-	-	-	-
Estádio Universitário de Lisboa	-	-	-	-	-	-	-	-
Reitoria UL	1 419 838,96	-	-	-	-	-	-	-
Reitoria UTL	544 570,98	-	-	-	-	-	-	-
<b>Serviços Centrais</b>	<b>5 053 505,80</b>	<b>2 760 199,71</b>	<b>2 677 824,56</b>	<b>6 015 921,50</b>	<b>3 087 941,66</b>	<b>3 337 634,62</b>	<b>4 252 444,66</b>	<b>6 332 272,78</b>
Serviços de Ação Social	-	-	-	-	-	-	340,30	-
Serviços de Ação Social UL	-	-	-	-	-	-	-	-
Serviços de Ação Social UTL	-	-	-	-	-	-	-	-
<b>Serviços de Ação Social</b>	<b>-</b>	<b>-</b>	<b>-</b>	<b>-</b>	<b>-</b>	<b>-</b>	<b>340,30</b>	<b>-</b>
<b>Total ULisboa</b>	<b>25 562 518,09</b>	<b>21 500 813,34</b>	<b>22 958 267,45</b>	<b>30 247 076,31</b>	<b>20 338 310,04</b>	<b>22 364 415,01</b>	<b>21 459 295,24</b>	<b>26 760 929,19</b>

Nota: Até 2016 dados SIGO ; 2018 a 2019 dados SAP; 2017 dados SAP exceto IST (SIGO)

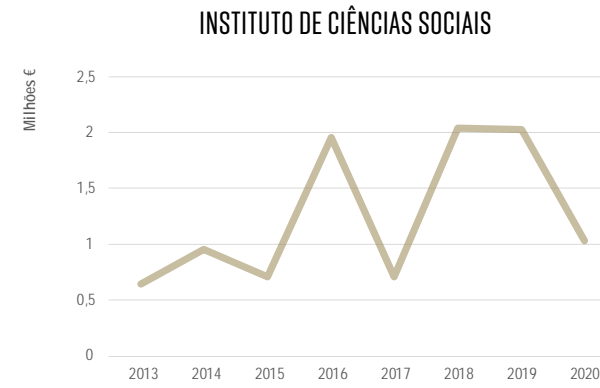
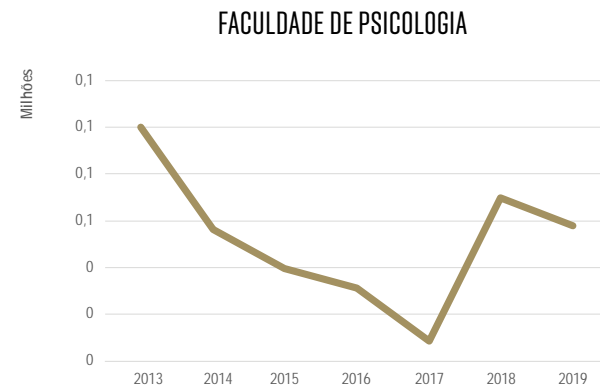
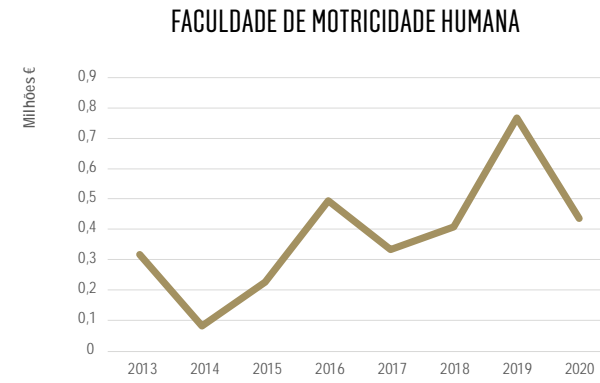
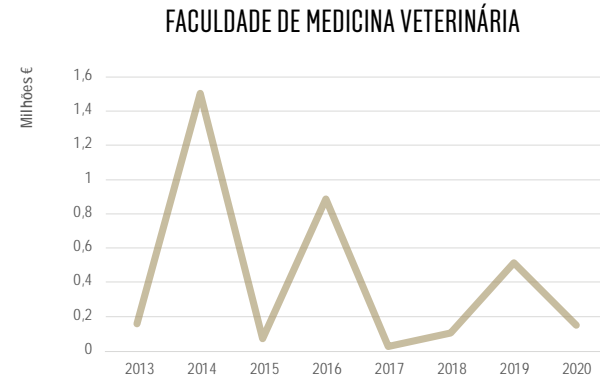
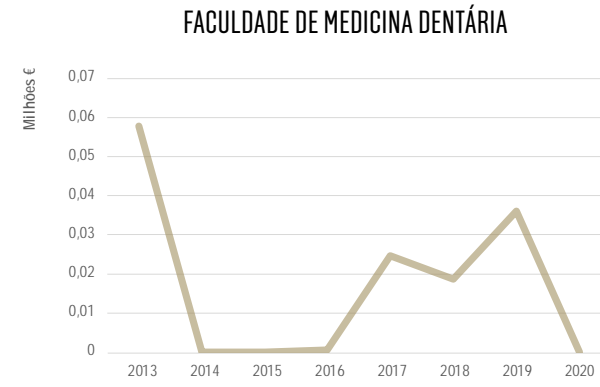
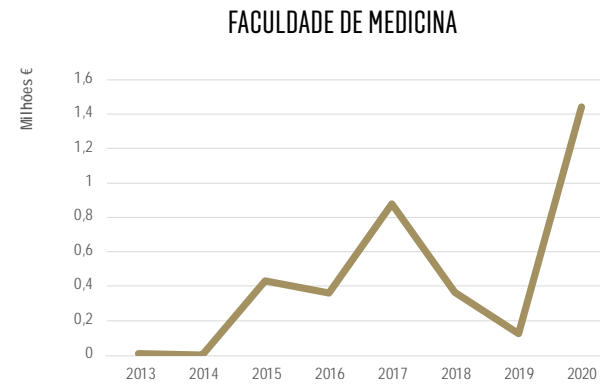
EVOLUÇÃO DA RECEITA DA UE NA ULISBOA, 2013 - 2020



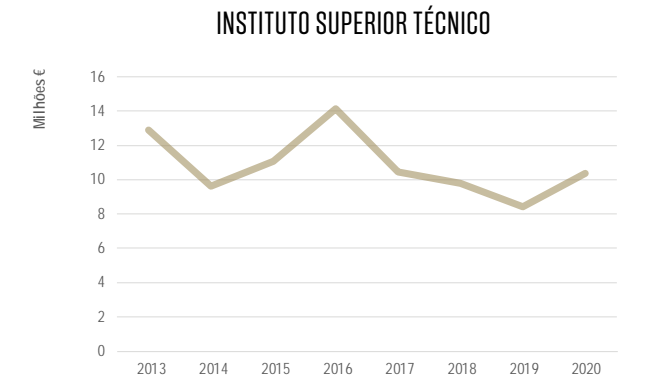
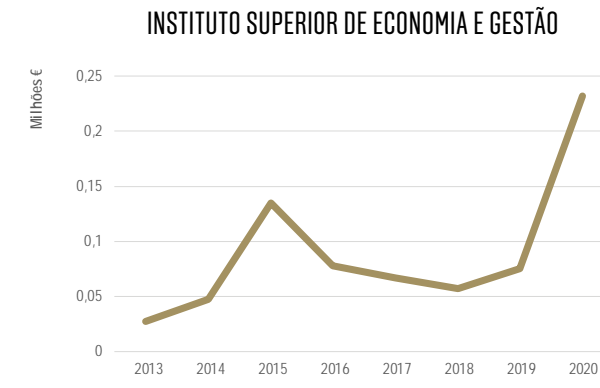
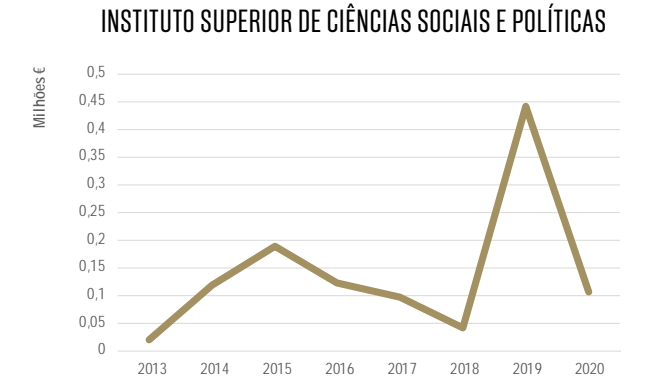
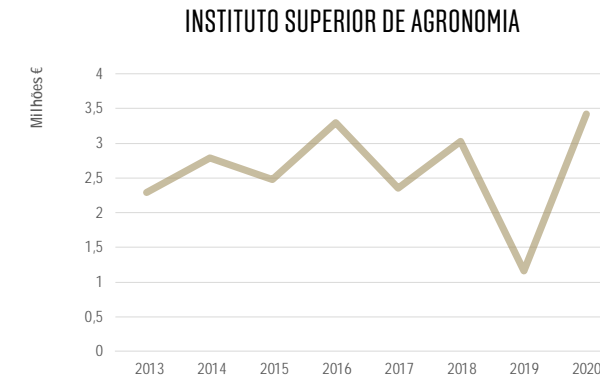
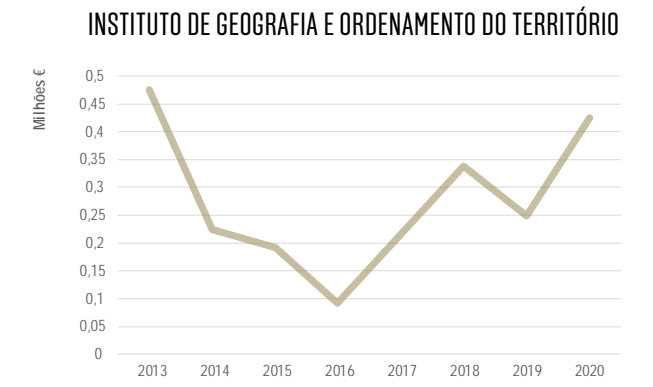
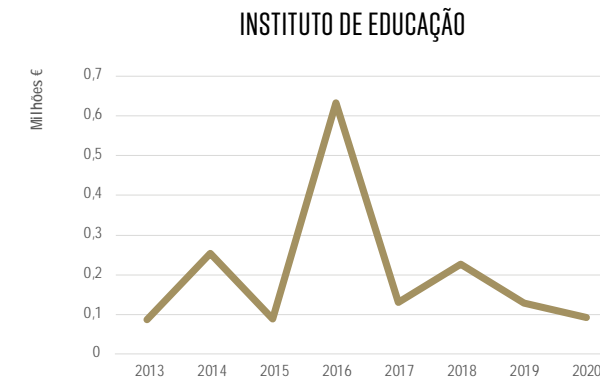
EVOLUÇÃO DA RECEITA DA UE POR ESCOLA, 2013-2020



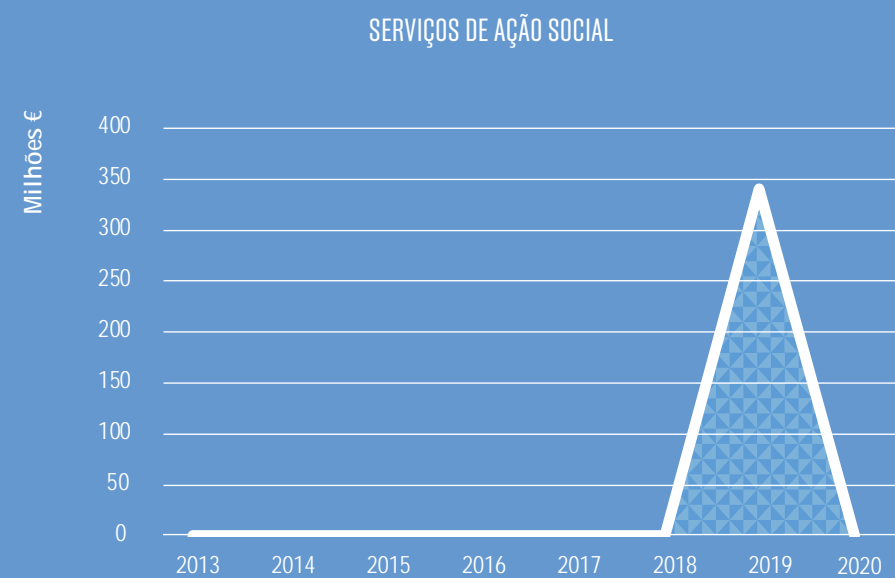
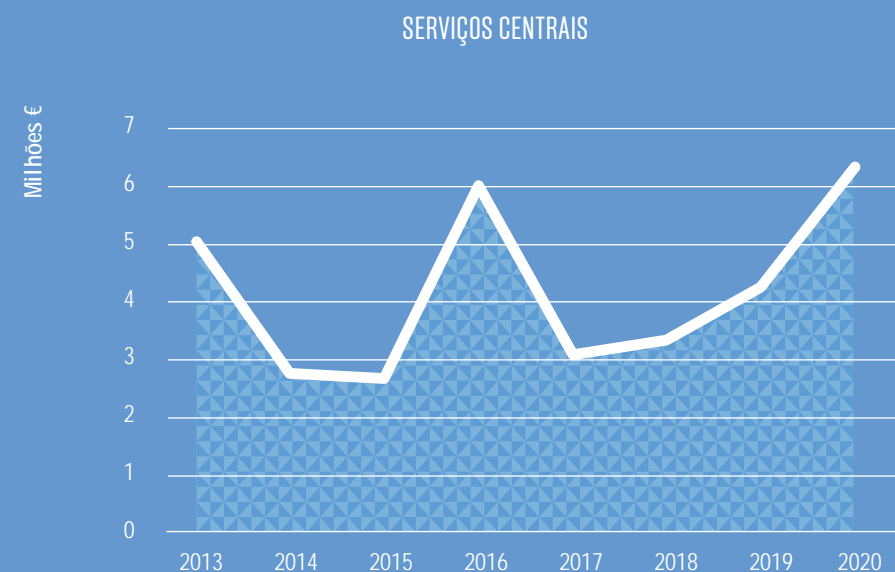
## EVOLUÇÃO DA RECEITA DA UE POR ESCOLA, 2013-2020



## EVOLUÇÃO DA RECEITA DA UE POR ESCOLA, 2013-2020



## EVOLUÇÃO DA RECEITA DA UE NOS SCUL E SAS, 2013 - 2020



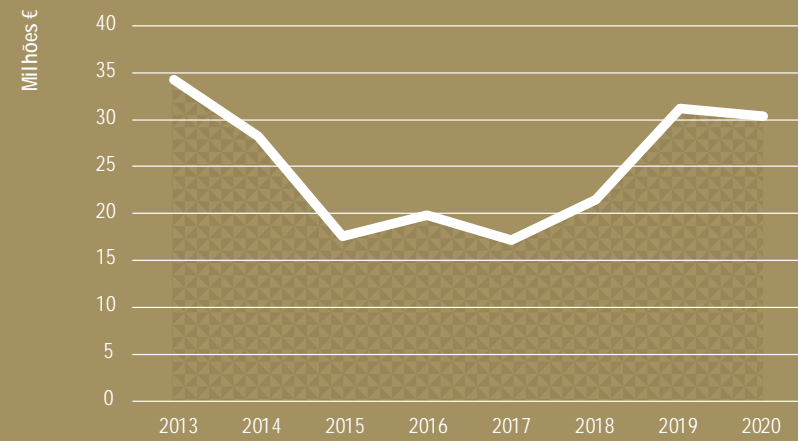
## TRANSFERÊNCIAS DA FCT, 2013 - 2020

valores em €

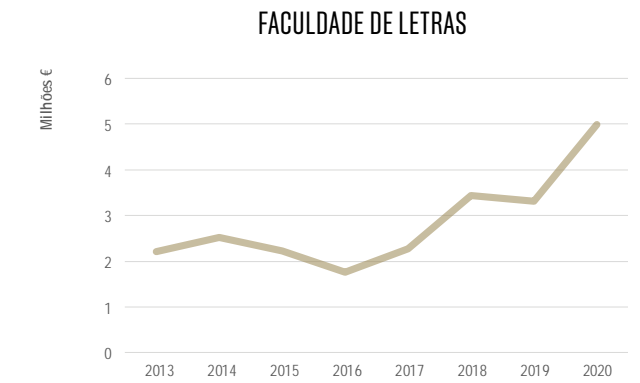
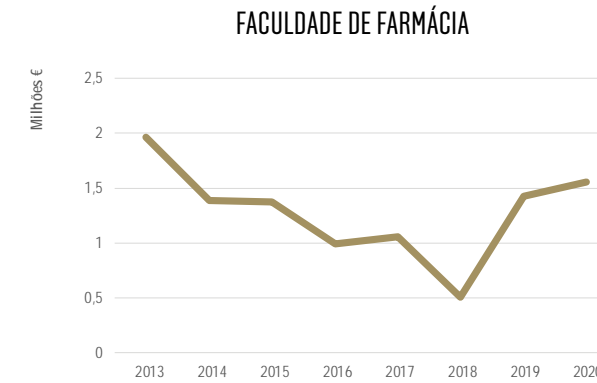
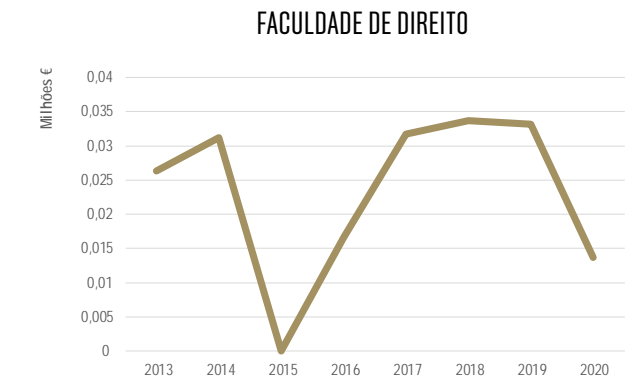
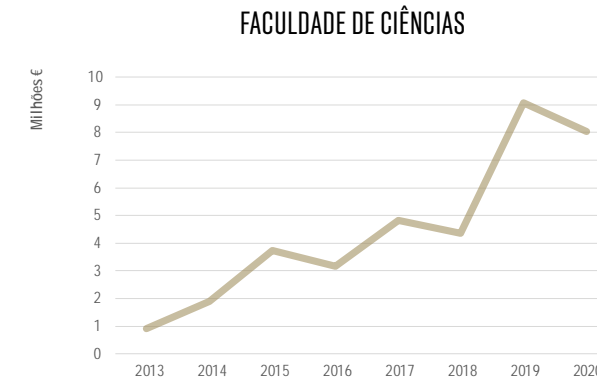
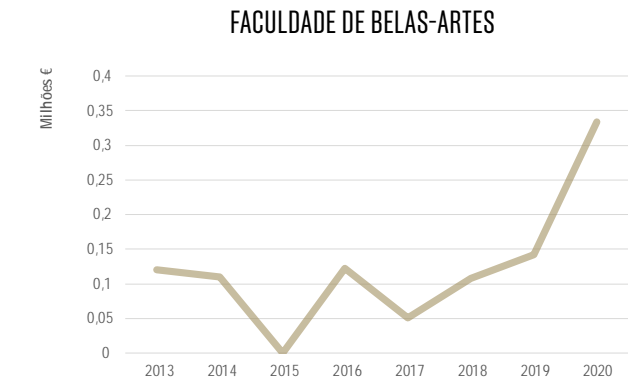
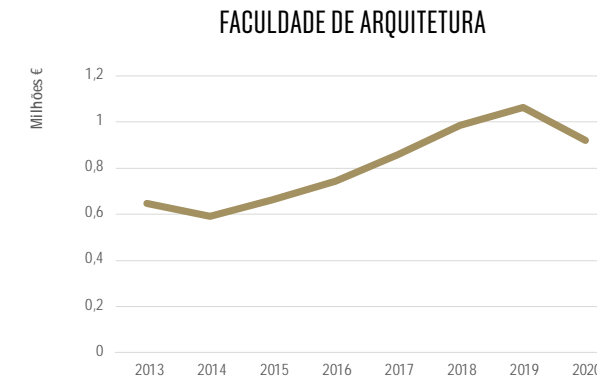
Escolas e Serviços Autónomos	2013	2014	2015	2016	2017	2018	2019	2020
Faculdade de Arquitetura	647 678,00	592 488,18	662 115,10	744 828,93	858 711,17	985 526,94	1 062 816,70	921 789,91
Faculdade de Belas-Artes	120 412,57	109 709,46	-	122 514,12	51 200,00	108 332,80	142 151,83	333 914,33
Faculdade de Ciências	901 740,00	1 905 853,38	3 725 615,97	3 156 628,91	4 835 745,42	4 346 552,08	9 056 841,93	8 039 103,35
Faculdade de Direito	26 354,17	31 166,67	-	16 616,76	31 698,95	33 728,14	33 125,00	13 750,00
Faculdade de Farmácia	1 960 571,32	1 388 525,49	1 372 864,99	995 115,72	1 055 655,18	506 298,90	1 428 200,96	1 555 939,68
Faculdade de Letras	2 217 584,05	2 522 083,95	2 227 701,42	1 766 937,49	2 271 720,03	3 441 001,59	3 308 646,37	4 997 596,17
Faculdade de Medicina	220 520,21	144 809,80	-	345 792,70	382 116,81	546 544,69	570 298,84	542 046,50
Faculdade de Medicina Dentária	59 251,78	70 861,12	-	21 625,43	-	-	4 293,81	63 004,14
Faculdade de Medicina Veterinária	1 502 707,05	1 137 714,51	980 661,17	626 382,82	428 832,16	744 461,39	1 085 965,34	1 228 838,93
Faculdade de Motricidade Humana	698 161,39	566 075,63	338 030,97	252 483,46	173 492,83	261 896,77	391 849,81	514 258,73
Faculdade de Psicologia	324 423,21	470 029,72	302 220,81	194 919,35	272 570,93	557 847,46	543 866,16	915 178,63
Instituto de Ciências Sociais	2 867 717,66	2 701 363,82	-	2 409 909,90	1 651 523,33	2 293 664,41	3 604 680,18	3 139 397,69
Instituto de Educação	397 444,03	661 688,62	459 918,91	190 836,73	260 823,81	267 169,79	520 654,89	482 695,89
Instituto de Geografia e Ordenamento do Território	830 948,17	990 954,99	-	888 549,23	671 648,92	872 986,83	655 571,28	1 125 912,42
Instituto Superior de Agronomia	3 095 318,91	2 184 238,60	1 540 275,65	1 362 031,34	604 601,85	2 459 529,34	2 692 065,56	3 023 642,51
Instituto Superior de Ciências Sociais e Políticas	183 441,30	289 433,86	274 700,68	322 560,26	177 721,42	166 217,51	428 271,41	518 698,90
Instituto Superior de Economia e Gestão	156 915,59	157 708,87	60 840,29	53 019,37	16 500,00	27 500,00	24 750,00	22 000,00
Instituto Superior Técnico	13 977 234,00	9 508 824,00	5 656 699,00	5 113 985,00	3 251 963,00	3 572 124,77	5 232 603,88	2 204 346,12
Serviços Centrais	4 022 872,69	2 736 467,49	-	1 229 417,54	157 003,09	256 133,46	369 238,30	683 180,72
<b>Total ULisboa</b>	<b>34 211 296,10</b>	<b>28 169 998,16</b>	<b>17 601 644,96</b>	<b>19 814 155,06</b>	<b>17 153 528,90</b>	<b>21 447 516,87</b>	<b>31 155 892,25</b>	<b>30 325 294,62</b>

Nota: Até 2016 dados SIGO; 2018 a 2019 dados SAP; 2017 dados SAP exceto IST (SIGO)

EVOLUÇÃO DAS TRANSFERÊNCIAS DA FCT PARA A ULISBOA, 2013 - 2020

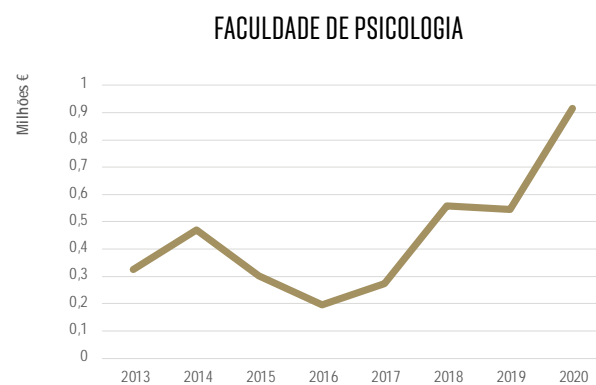
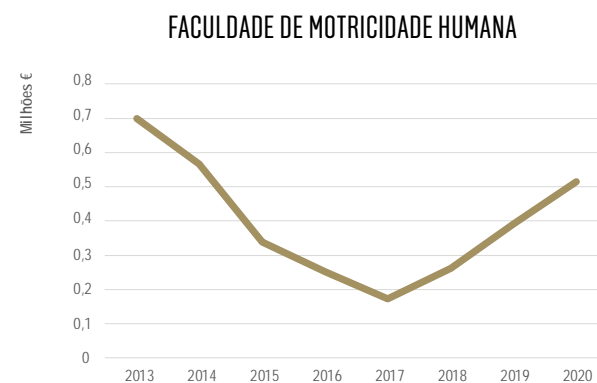
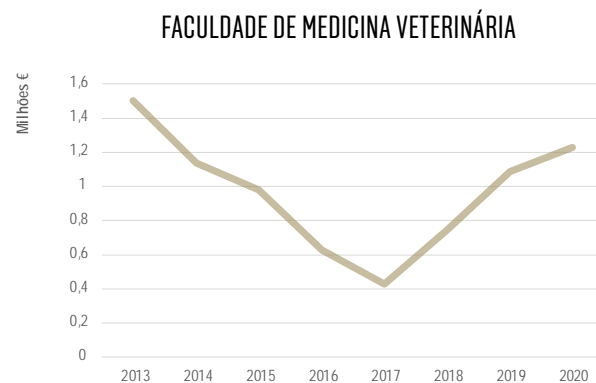
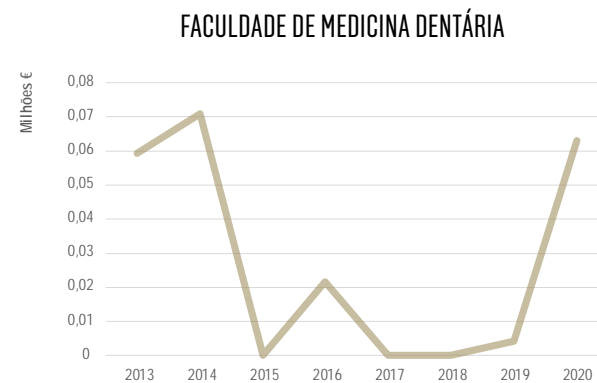
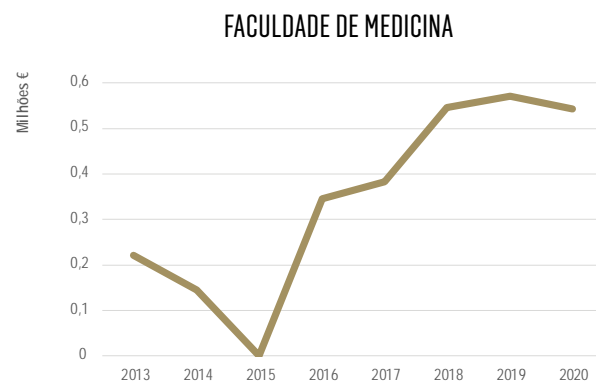


EVOLUÇÃO DAS TRANSFERÊNCIAS DA FCT POR ESCOLA, 2013-2020

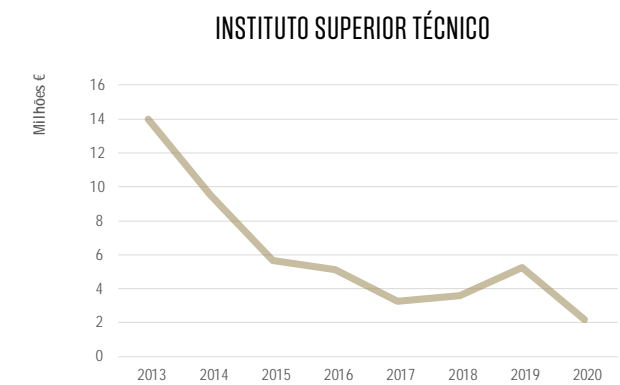
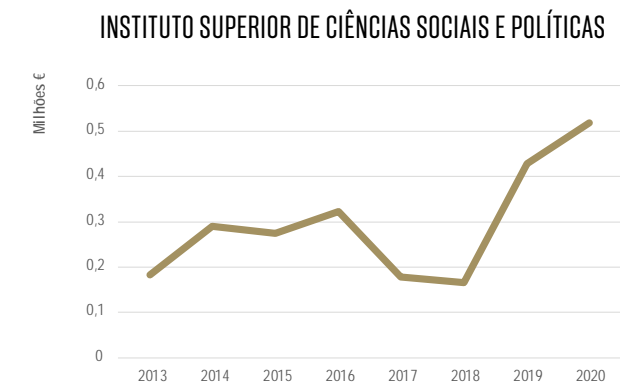
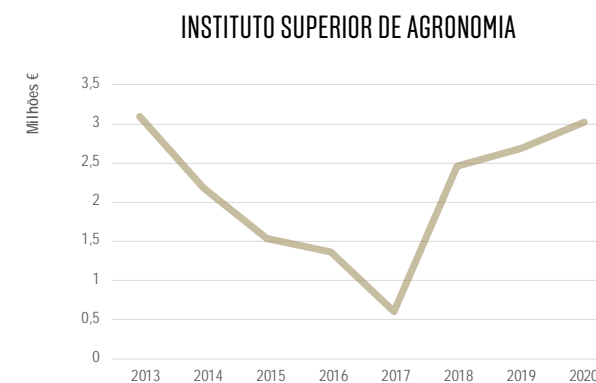
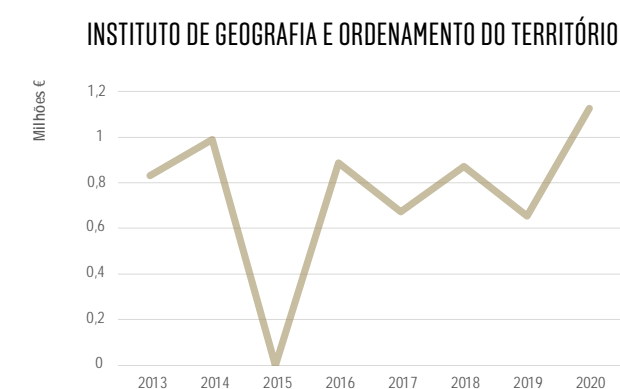
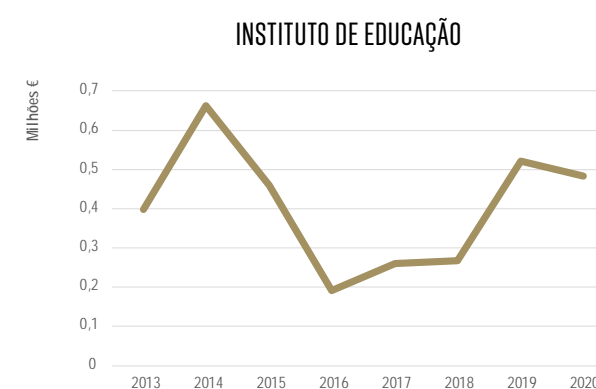




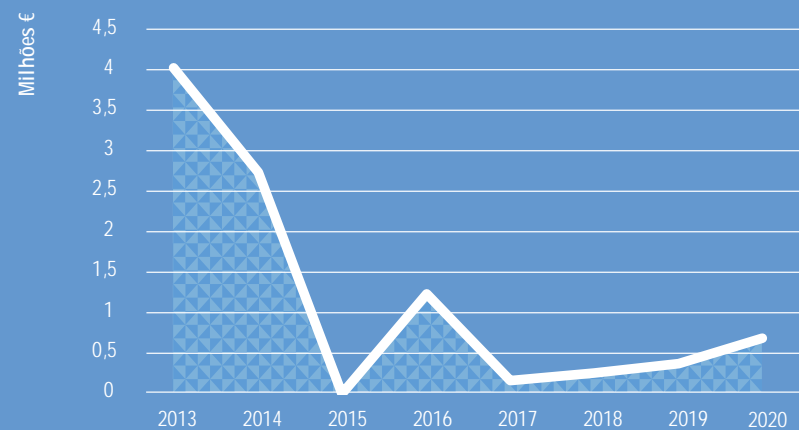
## EVOLUÇÃO DAS TRANSFERÊNCIAS DA FCT POR ESCOLA, 2013-2020



## EVOLUÇÃO DAS TRANSFERÊNCIAS DA FCT POR ESCOLA, 2013-2020



EVOLUÇÃO DAS TRANSFERÊNCIAS DA FCT PARA OS SCUL, 2013 - 2020



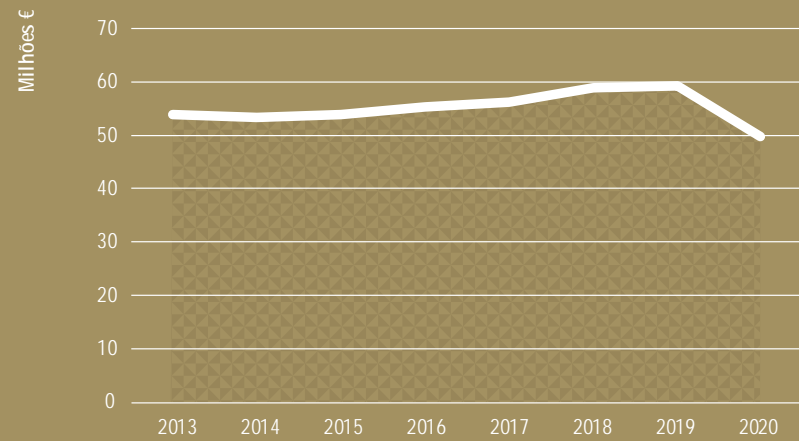
RECEITA DE PROPINAS, 2013 - 2020

valores em €

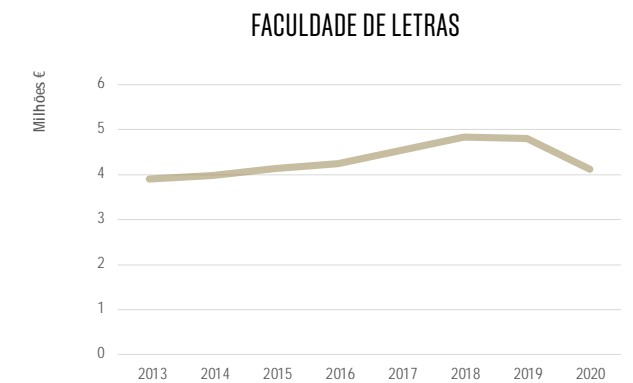
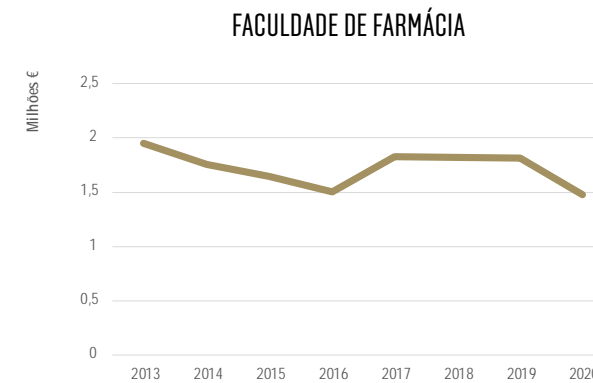
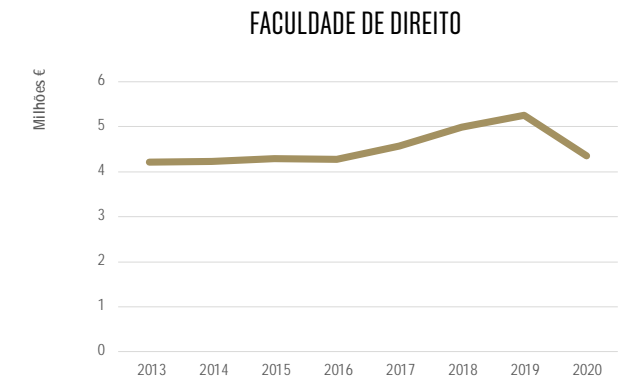
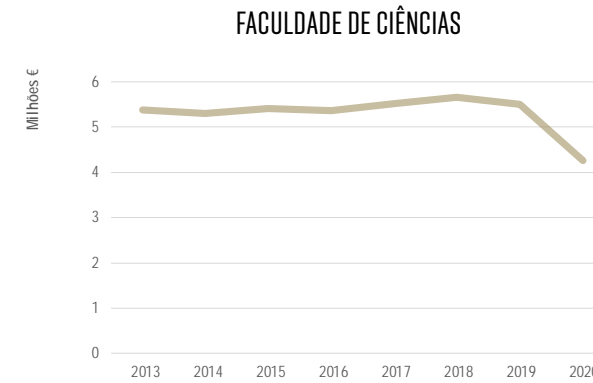
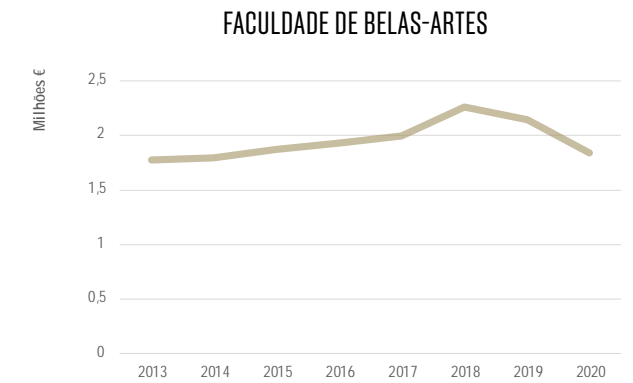
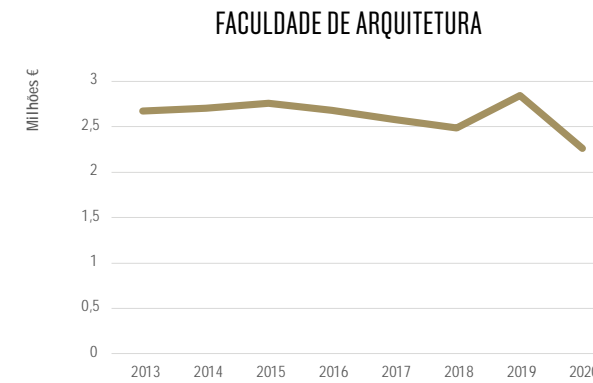
Escolas e Serviços Autónomos	2013	2014	2015	2016	2017	2018	2019	2020
Faculdade de Arquitetura	2 670 251,74	2 708 419,79	2 758 802,11	2 683 550,87	2 584 275,88	2 487 832,63	2 846 283,44	2 259 284,16
Faculdade de Belas-Artes	1 773 043,44	1 796 174,08	1 870 951,58	1 928 851,44	1 993 229,41	2 259 157,50	2 142 068,70	1 838 282,45
Faculdade de Ciências	5 374 186,00	5 297 298,64	5 414 276,94	5 367 261,44	5 525 619,53	5 665 752,28	5 497 329,10	4 262 156,01
Faculdade de Direito	4 209 364,84	4 223 391,10	4 285 780,89	4 271 849,33	4 573 274,64	4 996 860,65	5 251 788,47	4 352 576,53
Faculdade de Farmácia	1 953 169,28	1 755 091,99	1 645 778,55	1 506 031,18	1 829 630,13	1 818 256,48	1 817 664,75	1 476 356,58
Faculdade de Letras	3 896 970,77	3 989 722,38	4 144 224,35	4 248 317,32	4 547 724,59	4 830 346,16	4 812 959,80	4 121 856,00
Faculdade de Medicina	2 957 068,96	2 950 944,69	2 893 796,90	2 930 781,66	2 854 153,07	3 171 534,53	3 043 532,79	2 542 289,78
Faculdade de Medicina Dentária	864 617,86	877 862,06	827 312,09	913 717,59	944 923,38	952 479,66	1 105 560,89	900 520,38
Faculdade de Medicina Veterinária	959 299,76	1 010 704,57	1 208 226,83	1 055 201,82	943 549,33	1 032 498,50	984 378,47	861 332,96
Faculdade de Motricidade Humana	1 953 071,21	1 930 553,97	1 990 532,50	2 191 698,15	2 346 747,81	2 379 336,00	2 199 718,23	1 908 830,55
Faculdade de Psicologia	1 269 733,13	1 171 512,79	1 202 037,37	1 055 954,34	1 069 952,80	1 124 640,84	1 131 289,50	1 001 292,21
Instituto de Ciências Sociais	84 578,61	112 799,48	109 778,05	193 278,35	194 484,26	224 265,18	387 148,85	206 993,51
Instituto de Educação	1 344 049,94	1 144 527,89	1 058 239,73	1 003 274,50	1 021 959,74	1 106 788,07	1 179 895,40	1 194 609,59
Instituto de Geografia e Ordenamento do Território	775 626,92	758 174,23	734 680,17	793 734,02	816 663,26	917 594,64	929 680,60	646 582,95
Instituto Superior de Agronomia	1 915 225,63	1 894 120,12	1 951 798,92	1 866 458,28	1 606 364,67	1 855 081,84	1 815 059,72	1 724 152,95
Instituto Superior de Ciências Sociais e Políticas	3 833 948,54	3 868 281,60	4 057 262,01	4 101 024,33	4 616 629,25	5 126 625,14	5 417 825,27	4 065 893,33
Instituto Superior de Economia e Gestão	5 982 610,18	5 753 719,45	5 396 485,82	6 318 815,80	6 166 483,72	7 111 094,09	6 995 905,02	6 758 199,92
Instituto Superior Técnico	11 696 035,00	11 861 537,00	12 069 115,00	12 446 073,00	12 181 006,00	11 567 589,13	11 510 951,63	9 432 886,06
Serviços Centrais	357 799,33	294 221,93	232 114,20	331 336,25	336 812,25	216 789,94	204 155,51	176 420,45
<b>Total ULisboa</b>	<b>53 870 651,14</b>	<b>53 399 057,76</b>	<b>53 851 194,01</b>	<b>55 207 209,67</b>	<b>56 153 483,72</b>	<b>58 844 523,26</b>	<b>59 273 196,14</b>	<b>49 730 516,37</b>

Nota: Até 2016 dados SIGO ; 2018 a 2019 dados SAP; 2017 dados SAP exceto IST (SIGO)  
 \* A partir de 2020 a redução legal do valor das propinas foi compensada na dotação do OE.

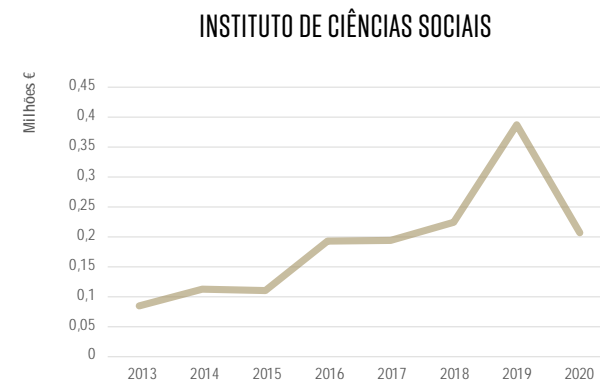
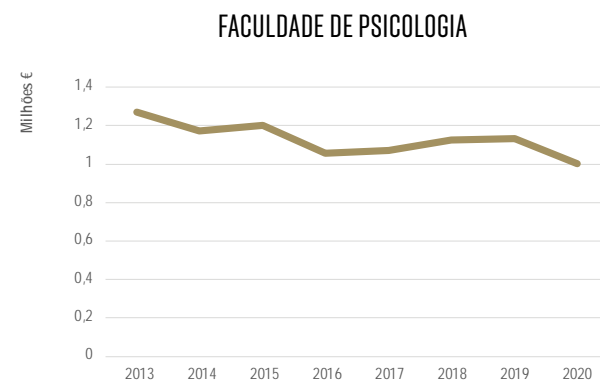
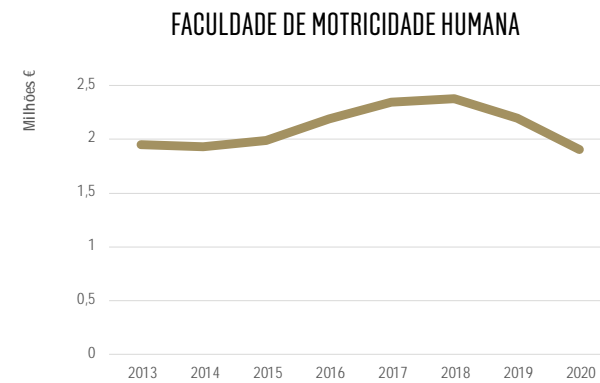
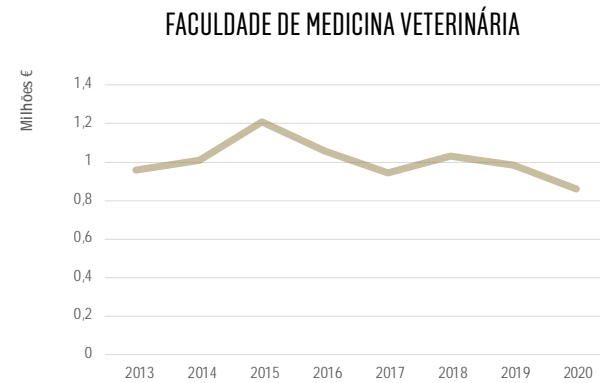
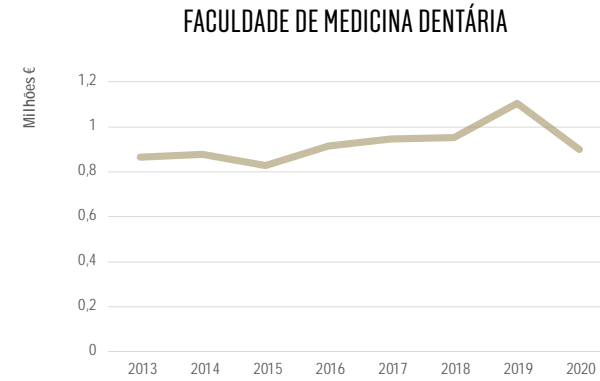
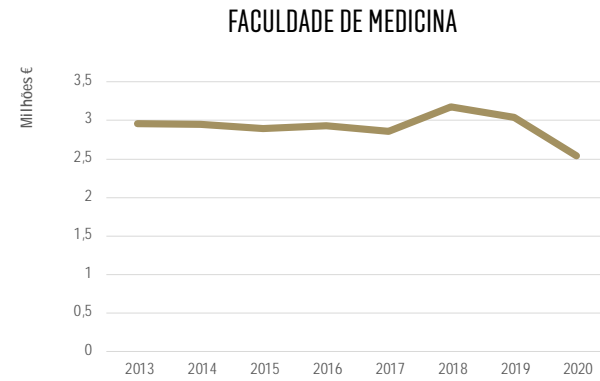
EVOLUÇÃO DA RECEITA DE PROPINAS NA ULISBOA, 2013 - 2020



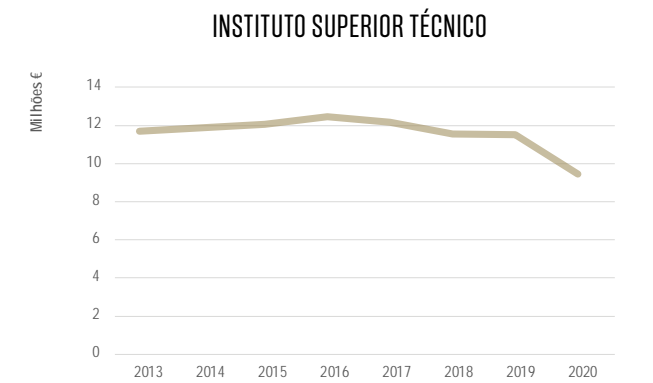
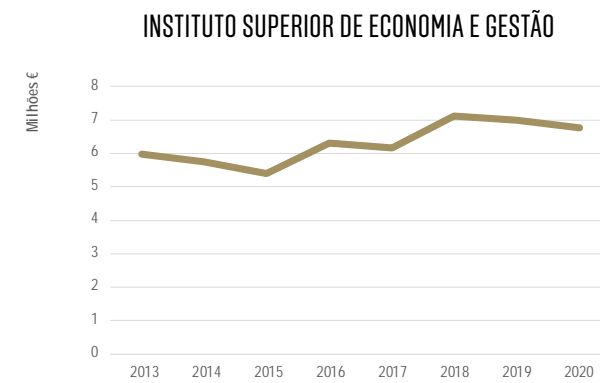
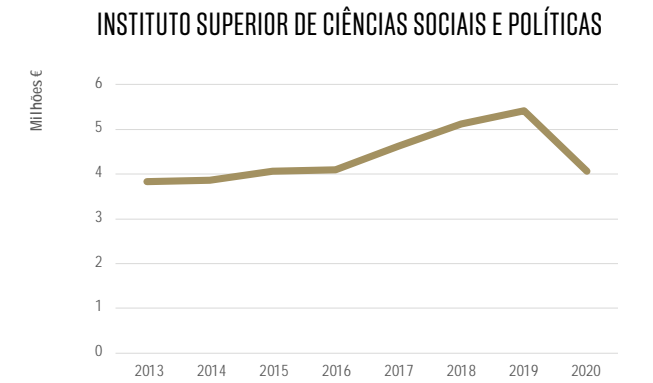
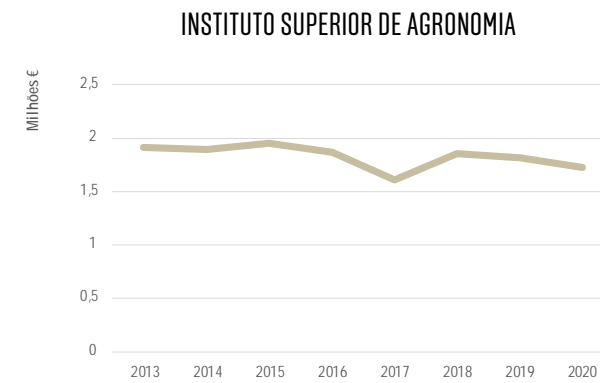
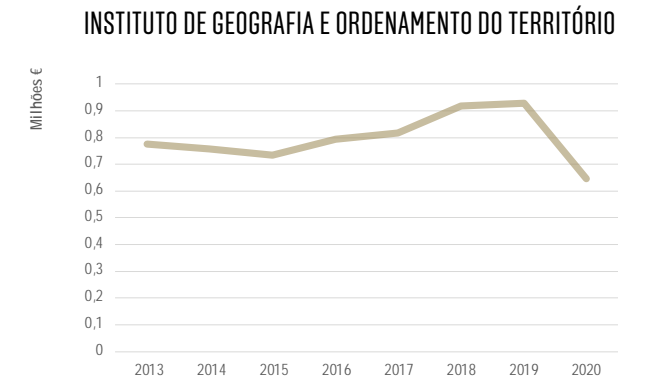
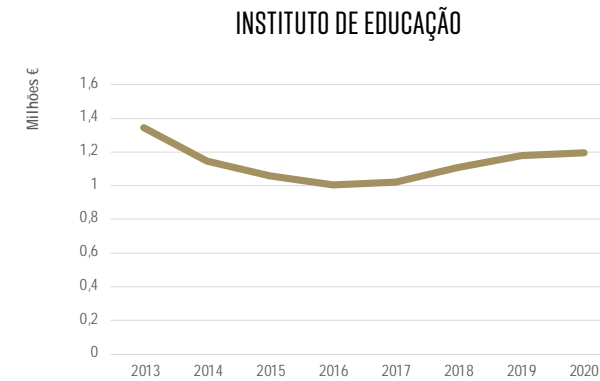
EVOLUÇÃO DA RECEITA DE PROPINAS POR ESCOLA, 2013-2020



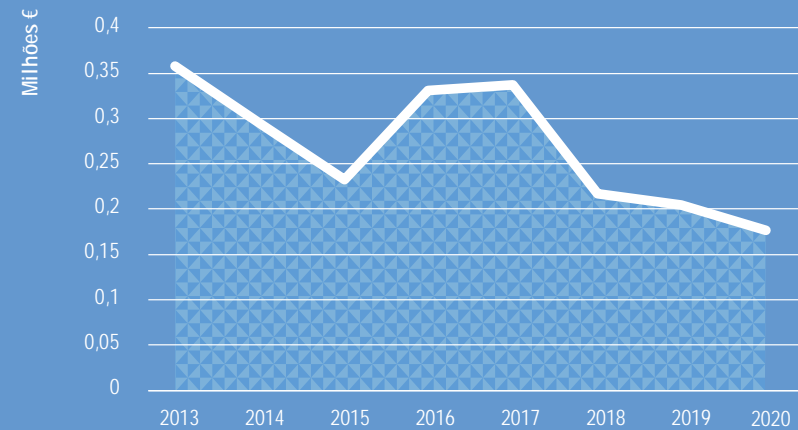
## EVOLUÇÃO DA RECEITA DE PROPINAS POR ESCOLA, 2013-2020



## EVOLUÇÃO DA RECEITA DE PROPINAS POR ESCOLA, 2013-2020



EVOLUÇÃO DA RECEITA DE PROPINAS NOS SCUL, 2013 - 2020



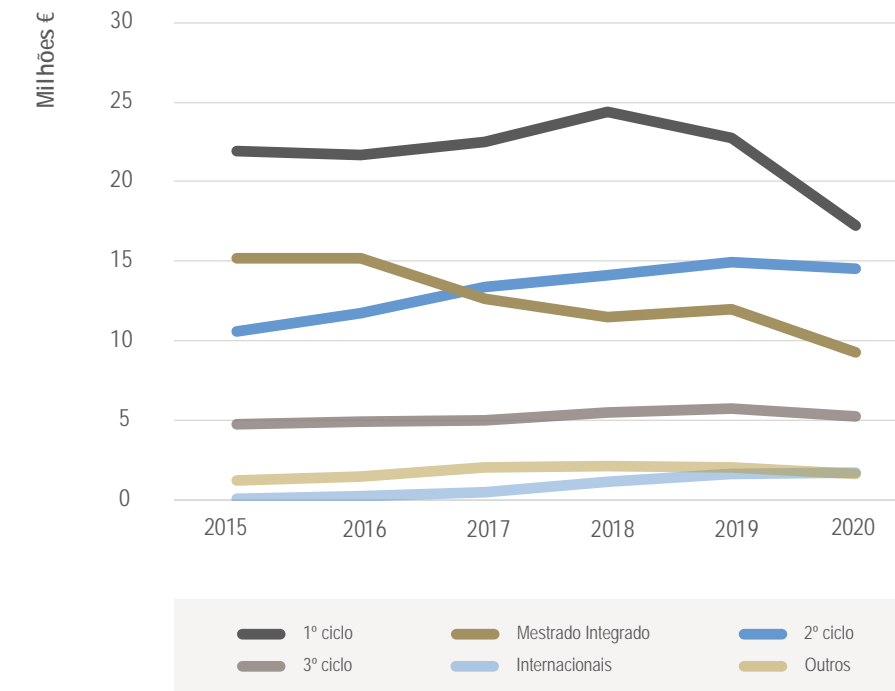
RECEITA DE PROPINAS POR CICLO DE ESTUDOS, 2013 - 2020

valores em €

	2013	2014	2015	2016	2017	2018	2019	2020
1.º ciclo	-	-	21 907 728,50	21 702 495,13	22 465 399,75	24 402 063,19	22 767 665,15	17 216 726,17
2.º ciclo	-	-	10 619 975,10	11 723 367,93	13 375 664,05	14 153 672,79	14 991 431,21	14 539 424,59
3.º ciclo	-	-	4 804 338,51	4 921 810,84	5 057 246,83	5 476 539,95	5 790 796,16	5 251 245,57
Mestrado Integrado	-	-	15 227 466,75	15 164 705,00	12 667 576,71	11 513 859,01	11 962 703,21	9 296 178,47
Internacionais	-	-	82 206,11	224 771,53	485 867,12	1 158 291,18	1 657 863,07	1 756 270,54
Outros	-	-	1 209 479,04	1 470 059,24	2 101 729,26	2 140 097,14	2 102 737,34	1 670 671,03
<b>Total</b>	<b>53 870 651,14</b>	<b>53 399 057,76</b>	<b>53 851 194,01</b>	<b>55 207 209,67</b>	<b>56 153 483,72</b>	<b>58 844 523,26</b>	<b>59 273 196,14</b>	<b>49 730 516,37</b>

Nota: Até 2017 dados SIGO e de 2018 a 2019 dados SAP

EVOLUÇÃO DA RECEITA DE PROPINAS POR CICLO DE ESTUDOS, 2015 - 2020



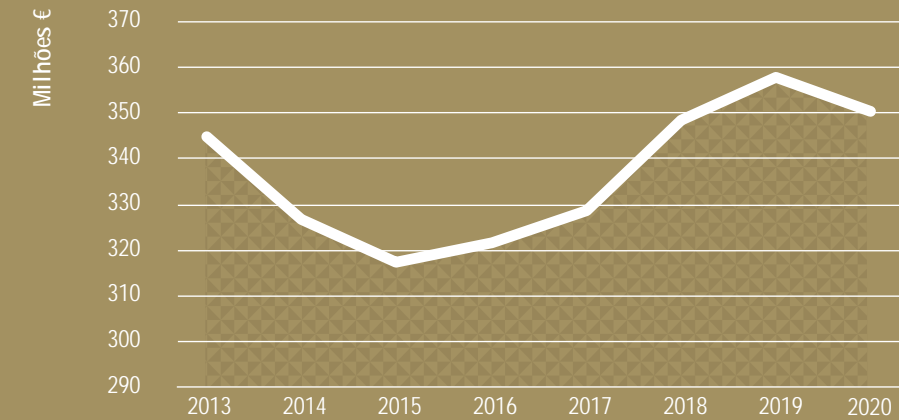
## DESPESAS TOTAIS, 2013 - 2020

valores em €

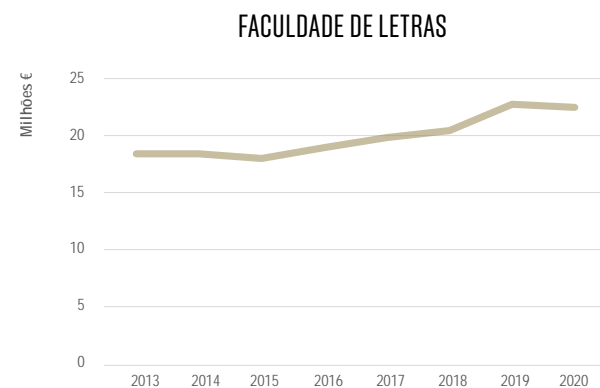
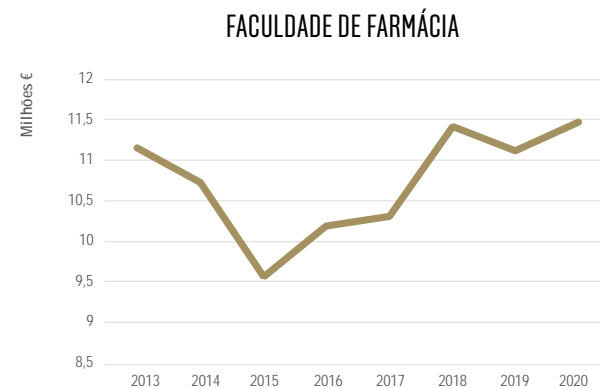
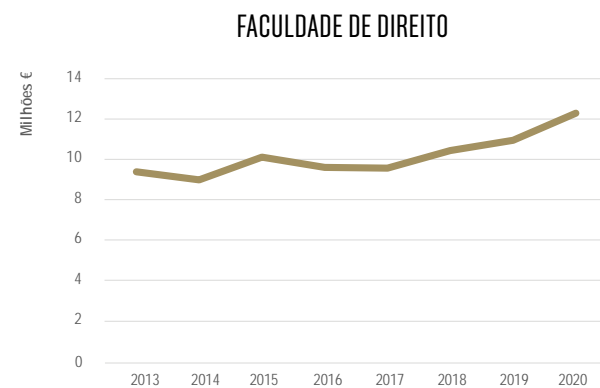
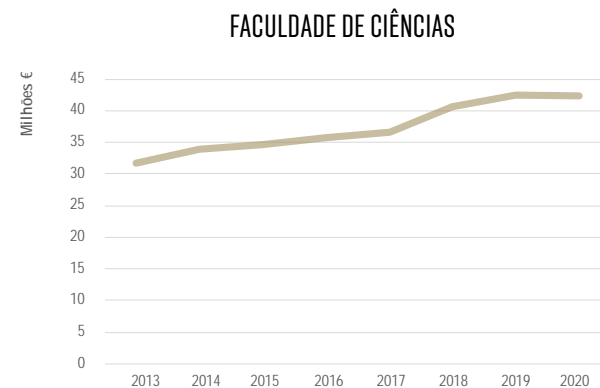
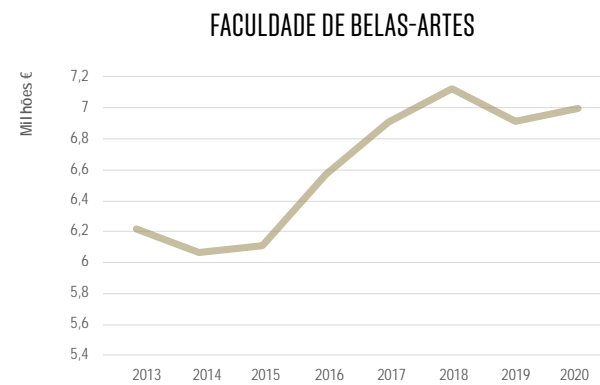
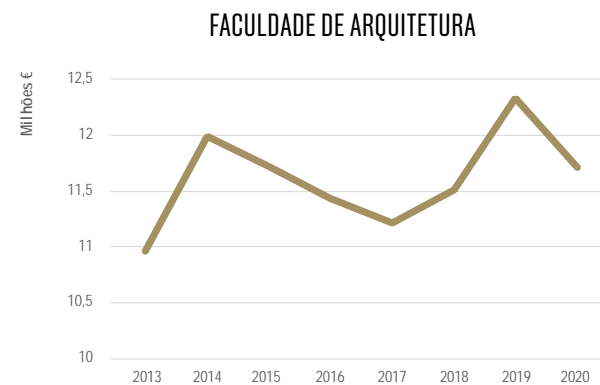
Escolas e Serviços Autónomos	2013	2014	2015	2016	2017	2018	2019	2020
Faculdade de Arquitetura	10 962 535,50	11 988 545,17	11 720 467,45	11 431 708,50	11 215 484,51	11 512 344,32	12 330 327,83	11 709 027,79
Faculdade de Belas-Artes	6 213 844,82	6 062 460,88	6 106 334,30	6 564 853,21	6 898 899,58	7 115 350,54	6 906 887,28	6 988 673,79
Faculdade de Ciências	31 730 094,00	33 876 616,74	34 674 926,34	35 672 271,78	36 541 923,34	40 621 261,63	42 377 900,56	42 327 037,59
Faculdade de Direito	9 376 509,11	8 973 483,68	10 090 580,12	9 596 180,63	9 557 282,08	10 439 131,67	10 940 187,99	12 268 769,18
Faculdade de Farmácia	11 152 084,79	10 726 637,76	9 570 174,54	10 193 659,83	10 313 470,13	11 414 791,50	11 118 769,18	11 474 143,07
Faculdade de Letras	18 389 964,99	18 390 776,59	17 948 622,72	18 930 020,03	19 780 480,97	20 385 650,96	22 661 724,52	22 417 054,54
Faculdade de Medicina	14 824 821,33	15 245 133,94	15 385 964,91	15 945 021,87	17 072 977,33	18 088 181,55	17 675 678,78	17 351 365,42
Faculdade de Medicina Dentária	5 634 370,37	5 065 123,07	4 330 705,70	4 246 187,43	4 328 861,60	4 451 904,83	4 516 788,74	4 170 878,40
Faculdade de Medicina Veterinária	8 739 165,09	9 923 203,31	8 204 767,13	8 426 110,67	7 706 563,31	8 573 333,73	8 719 273,49	8 836 089,55
Faculdade de Motricidade Humana	8 886 365,31	8 710 028,17	8 854 894,83	9 164 707,54	9 511 212,90	9 704 092,74	9 514 865,70	9 308 102,48
Faculdade de Psicologia	4 213 118,75	4 545 563,51	4 383 049,84	4 508 490,63	4 848 791,78	5 066 283,84	5 303 244,45	5 417 088,99
Instituto de Ciências Sociais	5 781 757,75	5 735 839,93	5 438 572,94	5 497 074,47	5 861 357,84	6 439 783,83	8 299 565,94	7 664 758,85
Instituto de Educação	4 410 713,57	4 490 870,28	4 110 042,83	4 401 387,74	4 335 716,79	4 639 178,06	4 736 025,21	4 315 421,86
Instituto de Geografia e Ordenamento do Território	3 827 819,87	4 035 966,23	4 046 919,44	3 991 206,76	3 801 175,00	4 416 760,75	4 208 376,26	4 479 395,74
Instituto Superior de Agronomia	18 882 247,34	18 108 811,21	17 330 720,87	18 714 624,99	17 736 448,63	18 638 844,93	20 295 443,20	20 489 793,03
Instituto Superior de Ciências Sociais e Políticas	9 170 378,16	9 179 421,10	9 194 596,97	9 794 029,34	10 219 299,42	11 031 750,44	11 745 791,43	11 637 188,13
Instituto Superior de Economia e Gestão	15 946 725,49	16 501 996,23	16 614 380,94	18 033 139,99	17 732 136,42	18 177 447,83	19 440 562,76	18 922 428,54
Instituto Superior Técnico	101 481 990,00	98 238 612,00	94 207 000,00	91 322 645,00	94 443 975,00	94 110 971,93	94 856 056,84	94 691 249,97
<b>Total Escolas</b>	<b>289 624 506,24</b>	<b>289 799 089,80</b>	<b>282 212 721,87</b>	<b>286 433 320,41</b>	<b>291 906 056,63</b>	<b>304 827 065,08</b>	<b>315 647 470,16</b>	<b>314 468 466,92</b>
Serviços Centrais	11 342 227,92	20 097 368,91	17 417 289,41	26 515 017,44	30 120 778,37	34 336 438,09	35 236 112,60	29 811 926,50
Serviços Partilhados	6 556 260,84	4 102 882,48	5 966 052,43	513 452,37	-	-	-	0,00
Estádio Universitário de Lisboa	5 071 890,43	4 256 101,97	4 028 628,63	671 999,28	-	-	-	0,00
Reitoria UL	15 365 159,78	-	-	-	-	-	-	0,00
Reitoria UTL	5 052 747,55	-	-	-	-	-	-	0,00
<b>Serviços Centrais</b>	<b>43 388 286,52</b>	<b>28 456 353,36</b>	<b>27 411 970,47</b>	<b>27 700 469,09</b>	<b>30 120 778,37</b>	<b>34 336 438,09</b>	<b>35 236 112,60</b>	<b>29 811 926,50</b>
Serviços de Ação Social	4 255 755,48	8 757 945,82	8 003 457,02	7 655 577,29	6 842 462,06	9 547 076,28	7 251 248,90	6 384 802,52
Serviços de Ação Social UL	5 112 375,06	-	-	-	-	-	-	0,00
Serviços de Ação Social UTL	2 822 126,75	-	-	-	-	-	-	0,00
<b>Serviços de Ação Social</b>	<b>12 190 257,29</b>	<b>8 757 945,82</b>	<b>8 003 457,02</b>	<b>7 655 577,29</b>	<b>6 842 462,06</b>	<b>9 547 076,28</b>	<b>7 251 248,90</b>	<b>6 384 802,52</b>
<b>Total ULisboa</b>	<b>345 203 050,05</b>	<b>327 013 388,98</b>	<b>317 628 149,36</b>	<b>321 789 366,79</b>	<b>328 869 297,06</b>	<b>348 710 579,45</b>	<b>358 134 831,66</b>	<b>350 665 195,94</b>

Nota: até 2016 Dados SIGO; 2018 a 2019 Dados SAP; 2017 Dados SAP Exceto IST(SIGO)

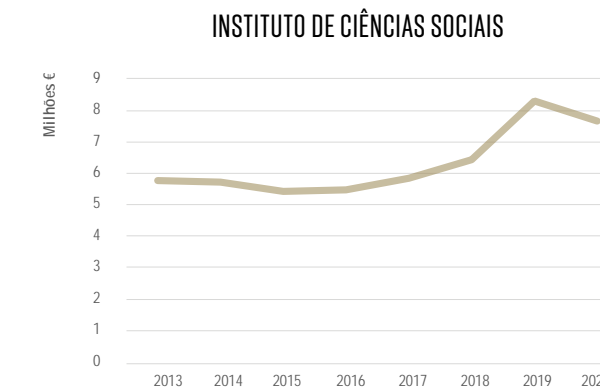
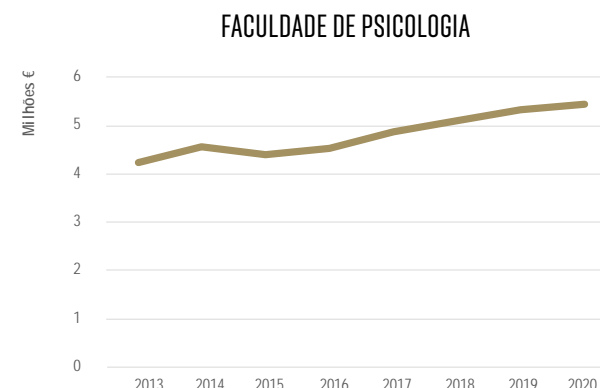
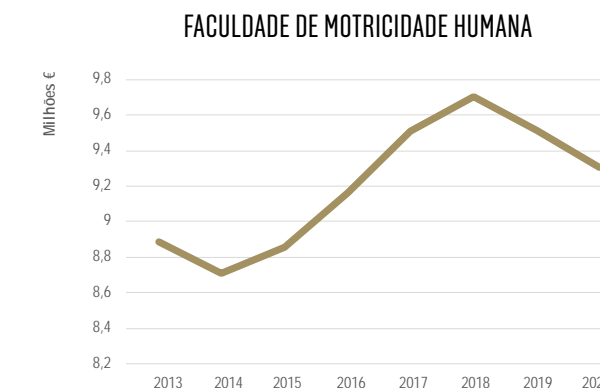
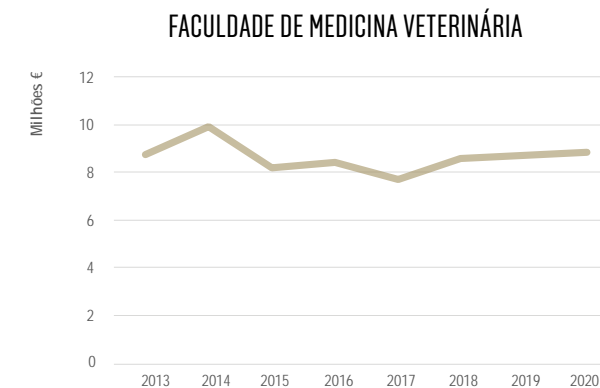
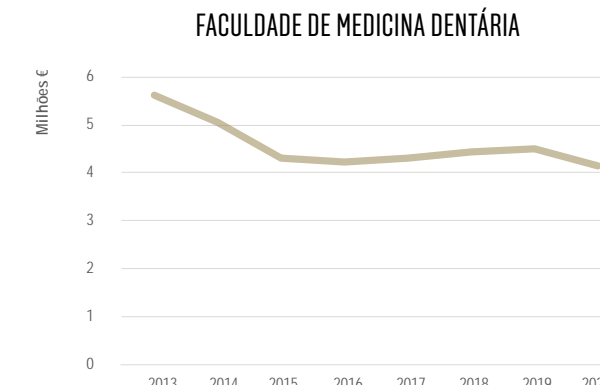
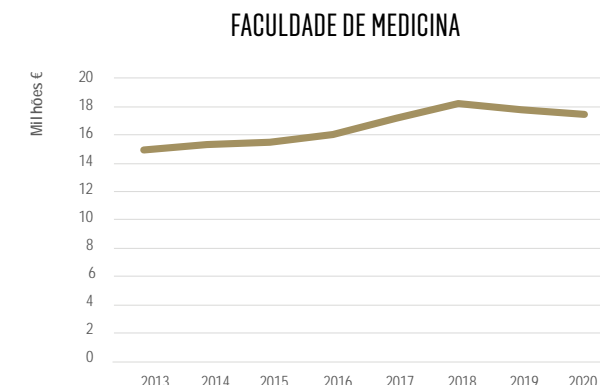
## EVOLUÇÃO DAS DESPESAS NA ULISBOA, 2013 - 2020



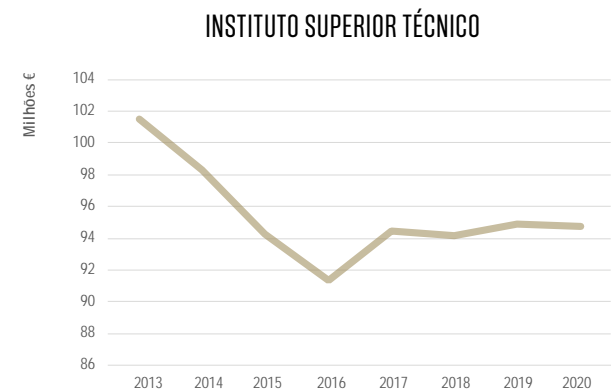
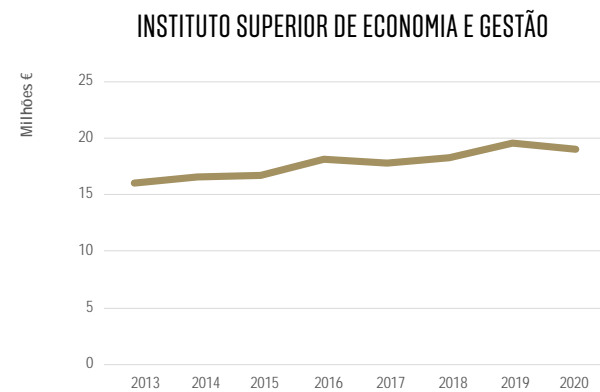
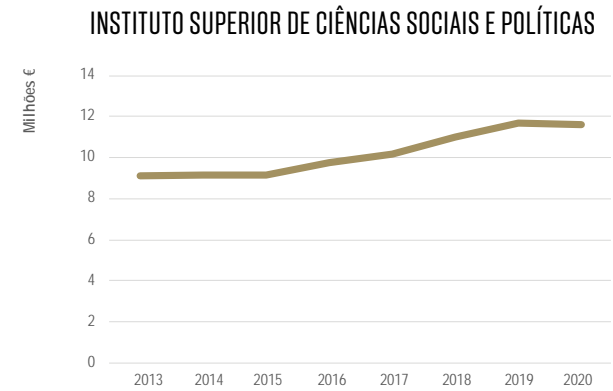
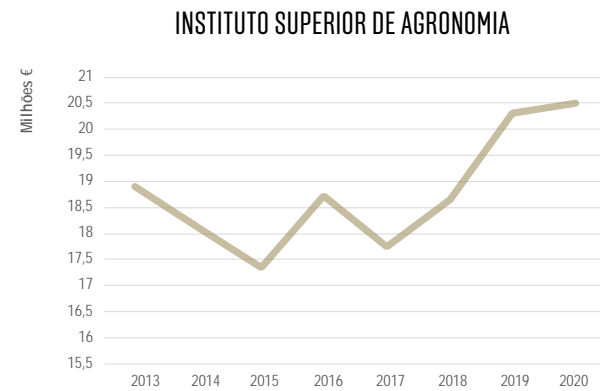
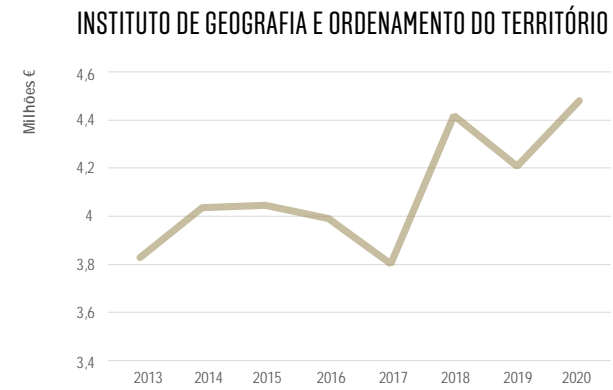
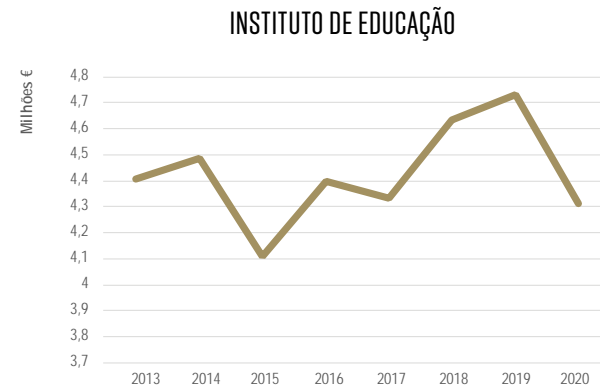
## EVOLUÇÃO DA DESPESA TOTAL POR ESCOLA, 2013-2020



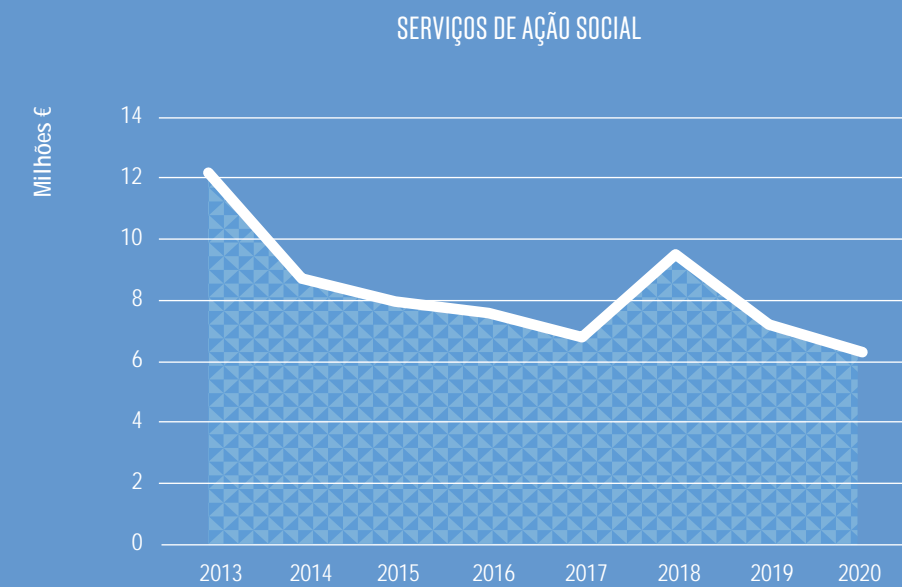
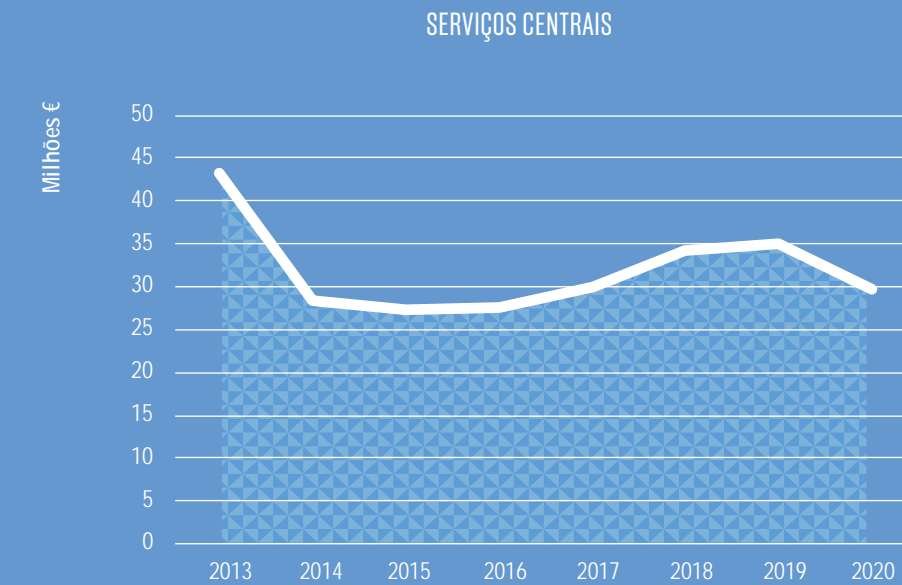
## EVOLUÇÃO DA DESPESA TOTAL POR ESCOLA, 2013-2020



## EVOLUÇÃO DA DESPESA TOTAL POR ESCOLA, 2013-2020



## EVOLUÇÃO DA DESPESA TOTAL NOS SCUL E SAS, 2013 - 2020





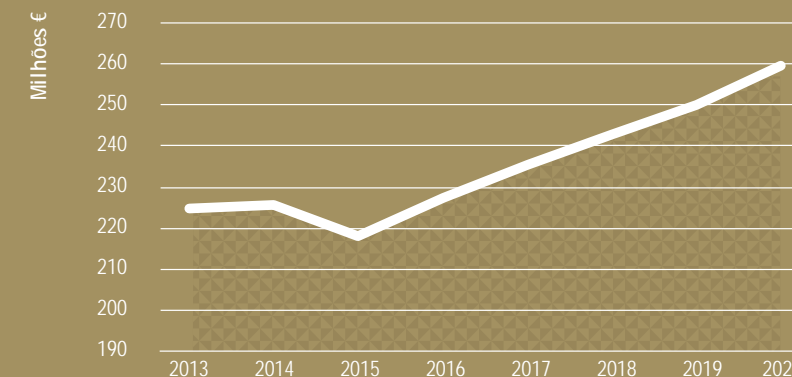
## DESPESAS COM PESSOAL, 2013 - 2020

valores em €

Escolas e Serviços Autónomos	2013	2014	2015	2016	2017	2018	2019	2020
Faculdade de Arquitetura	7 371 734,15	7 766 307,65	8 241 692,90	8 402 211,02	8 602 589,42	9 302 982,16	10 180 708,10	10 303 757,88
Faculdade de Belas-Artes	5 025 998,54	5 165 720,19	5 203 413,82	5 536 372,62	5 651 024,30	6 100 262,19	6 020 544,25	6 099 037,21
Faculdade de Ciências	26 572 484,00	28 704 831,18	28 019 217,89	29 136 694,08	30 982 390,53	31 781 689,72	32 680 848,11	34 623 278,23
Faculdade de Direito	6 809 233,45	7 115 961,52	7 364 478,02	7 701 352,12	7 824 971,53	8 508 545,62	8 423 469,89	8 725 790,89
Faculdade de Farmácia	7 887 530,69	7 930 496,01	7 388 226,28	7 668 234,95	7 922 494,51	8 378 572,73	8 819 550,61	9 205 549,71
Faculdade de Letras	14 112 521,34	14 430 056,91	14 604 379,41	15 079 696,22	16 053 128,37	16 936 993,84	18 104 153,34	18 724 641,20
Faculdade de Medicina	11 968 583,54	12 153 558,58	11 745 640,82	12 153 470,23	12 151 204,59	13 116 120,04	13 149 393,39	13 206 564,98
Faculdade de Medicina Dentária	3 661 083,37	3 595 115,45	3 412 367,61	3 284 132,50	3 324 463,08	3 427 067,08	3 524 372,27	3 538 456,35
Faculdade de Medicina Veterinária	5 165 372,63	5 225 369,78	4 903 063,59	5 174 784,99	5 334 031,22	5 554 369,78	5 886 202,22	6 360 101,26
Faculdade de Motricidade Humana	6 953 281,00	7 218 117,69	7 043 063,69	7 138 351,61	7 256 525,62	7 447 452,35	7 263 288,88	7 206 842,33
Faculdade de Psicologia	3 243 966,89	3 652 693,37	3 405 287,68	3 683 114,04	3 962 841,52	4 117 627,73	4 377 352,34	4 595 080,21
Instituto de Ciências Sociais	3 409 058,14	3 436 012,00	3 363 741,26	3 505 553,69	3 718 896,44	3 840 605,76	5 158 239,47	5 463 427,10
Instituto de Educação	3 354 801,78	3 463 841,56	3 300 425,41	3 574 519,10	3 641 685,73	3 793 373,29	3 845 655,43	3 598 501,58
Instituto de Geografia e Ordenamento do Território	2 417 325,00	2 590 209,03	2 619 264,74	2 738 596,31	2 699 069,56	2 782 012,75	3 145 860,87	3 449 821,77
Instituto Superior de Agronomia	10 899 898,19	10 669 326,83	11 029 941,11	12 965 283,25	13 052 760,66	13 209 529,30	14 432 489,55	14 785 956,97
Instituto Superior de Ciências Sociais e Políticas	7 142 032,33	7 235 154,65	7 362 103,46	7 622 385,55	8 109 285,48	8 756 763,48	9 137 663,79	9 167 546,87
Instituto Superior de Economia e Gestão	11 738 565,71	12 181 185,41	11 823 581,39	12 108 354,67	13 494 462,37	14 273 630,31	14 233 451,81	14 392 716,54
Instituto Superior Técnico	66 910 104,00	66 392 037,00	64 057 136,00	66 310 156,00	68 595 420,00	67 792 941,44	68 494 988,07	72 816 346,73
<b>Total Escolas</b>	<b>204 643 574,75</b>	<b>208 925 994,81</b>	<b>204 887 025,08</b>	<b>213 783 262,95</b>	<b>222 377 244,93</b>	<b>229 120 539,57</b>	<b>236 878 232,39</b>	<b>246 263 417,81</b>
Serviços Centrais	5 116 927,80	8 351 397,15	5 926 067,82	9 389 380,72	9 865 241,16	10 127 066,78	9 757 193,09	10 073 859,98
Serviços Partilhados	2 853 979,13	3 159 420,49	2 868 993,42	486 179,78	-	-	-	0,00
Estádio Universitário de Lisboa	630 578,55	968 506,83	846 951,61	165 414,56	-	-	-	0,00
Reitoria UL	5 504 788,57	-	-	-	-	-	-	0,00
Reitoria UTL	1 501 008,03	-	-	-	-	-	-	0,00
<b>Serviços Centrais</b>	<b>15 607 282,08</b>	<b>12 479 324,47</b>	<b>9 642 012,85</b>	<b>10 040 975,06</b>	<b>9 865 241,16</b>	<b>10 127 066,78</b>	<b>9 757 193,09</b>	<b>10 073 859,98</b>
Serviços de Ação Social	1 943 544,04	4 377 125,92	3 757 578,62	3 644 541,89	3 334 589,73	3 574 968,75	3 464 332,58	3 304 655,19
Serviços de Ação Social UL	1 645 304,59	-	-	-	-	-	-	0,00
Serviços de Ação Social UTL	980 767,51	-	-	-	-	-	-	0,00
<b>Serviços de Ação Social</b>	<b>4 569 616,14</b>	<b>4 377 125,92</b>	<b>3 757 578,62</b>	<b>3 644 541,89</b>	<b>3 334 589,73</b>	<b>3 574 968,75</b>	<b>3 464 332,58</b>	<b>3 304 655,19</b>
<b>Total ULisboa</b>	<b>224 820 472,97</b>	<b>225 782 445,20</b>	<b>218 286 616,55</b>	<b>227 468 779,90</b>	<b>235 577 075,82</b>	<b>242 822 575,10</b>	<b>250 099 758,06</b>	<b>259 641 932,98</b>

Nota: Até 2016 dados SIGO ; 2018 a 2019 dados SAP; 2017 dados SAP exceto IST (SIGO)

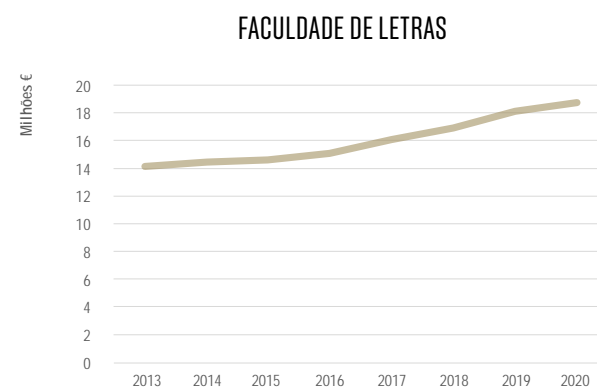
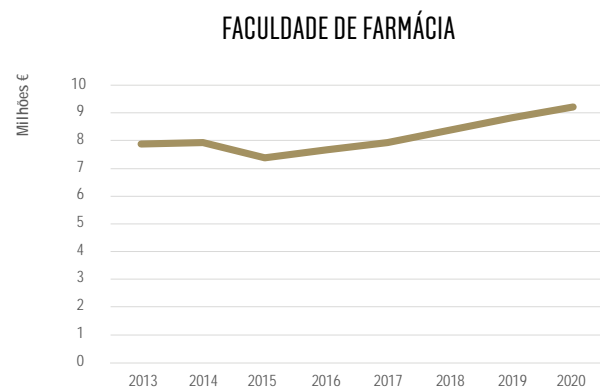
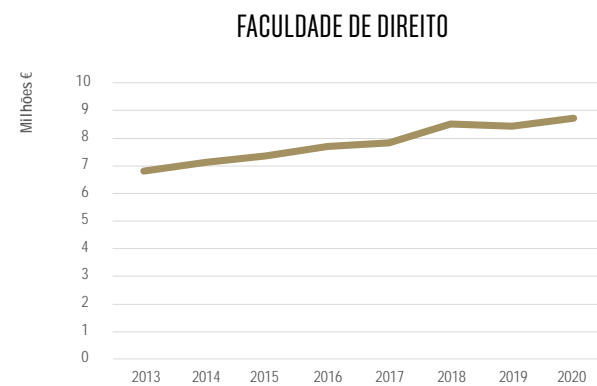
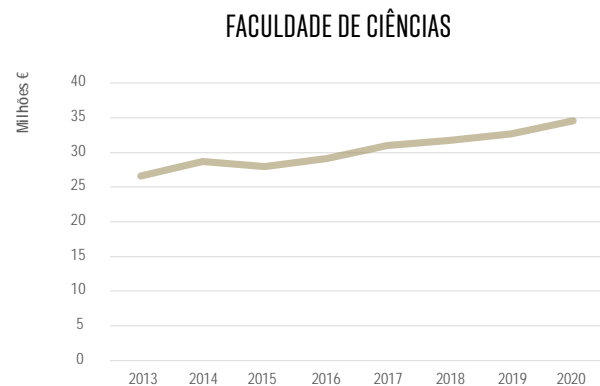
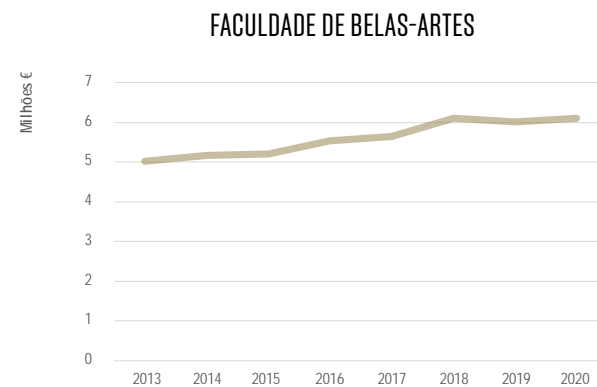
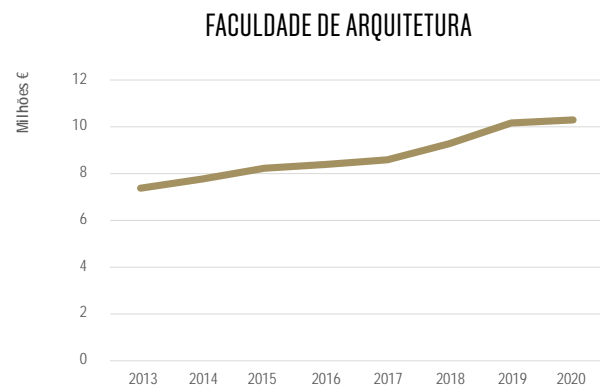
### EVOLUÇÃO DAS DESPESAS COM PESSOAL NA ULISBOA, 2013 - 2020



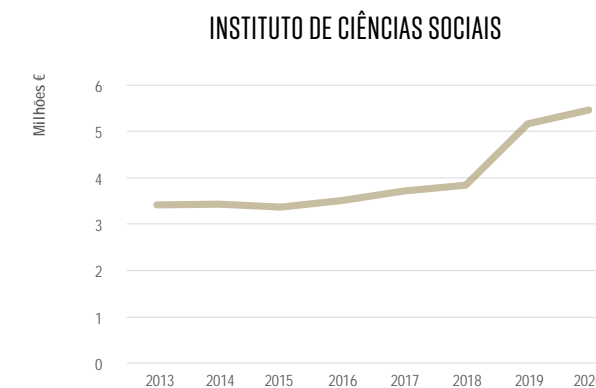
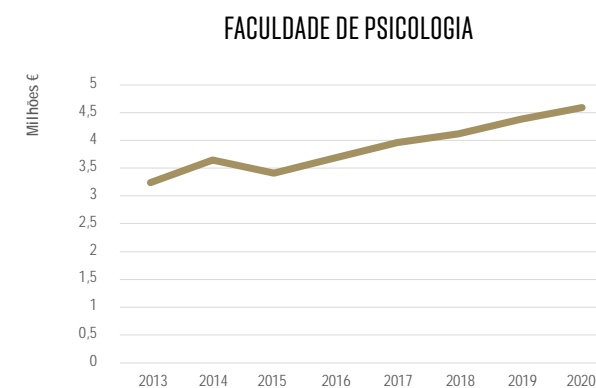
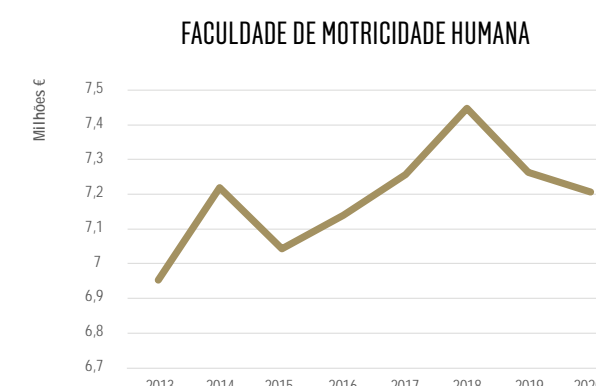
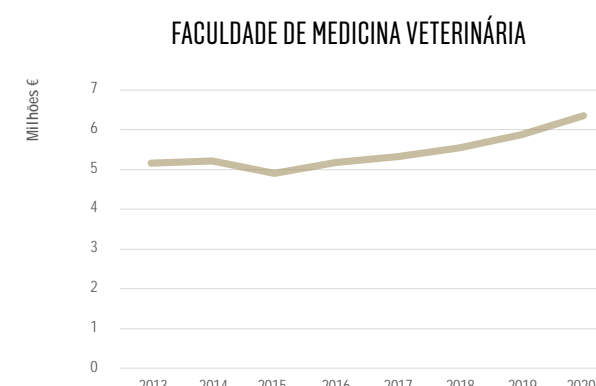
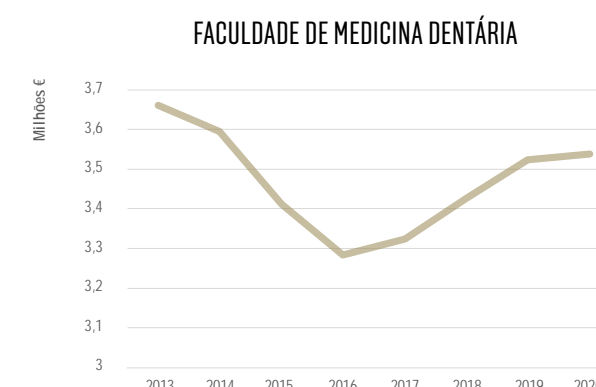
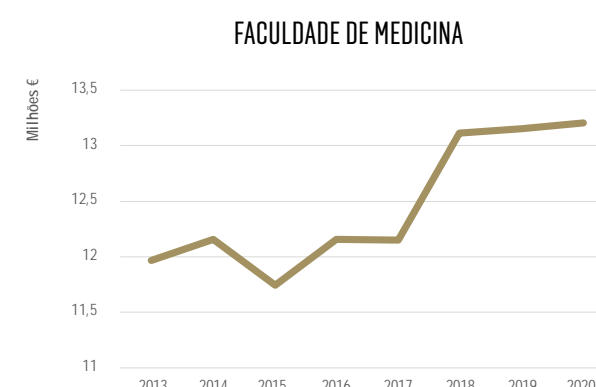
### VARIAÇÃO ANUAL DAS DESPESAS COM PESSOAL, ULISBOA, 2013 E 2020

	2014	2015	2016	2017	2018	2019	2020
Varição das Despesas com Pessoal na ULisboa	0,43%	-3,32%	4,21%	3,56%	3,08%	3,00%	3,82%

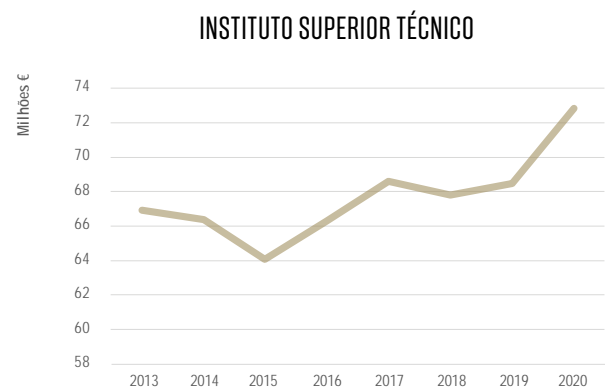
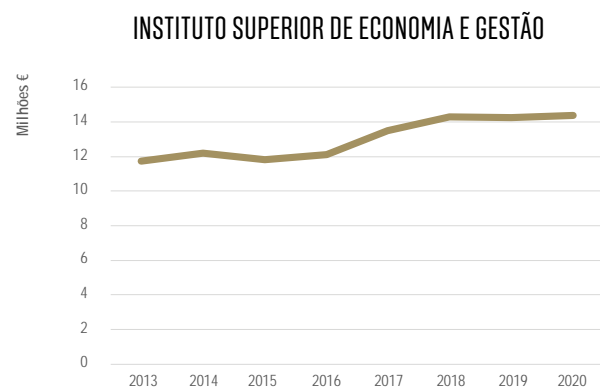
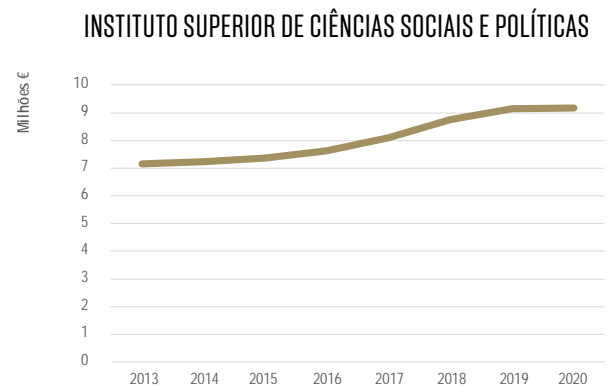
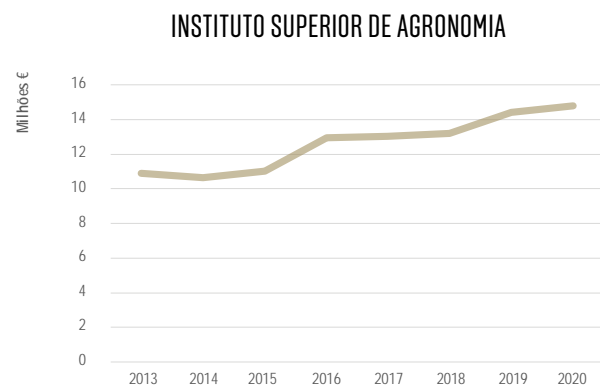
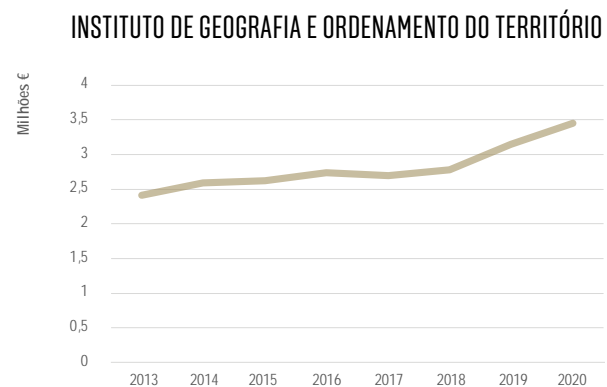
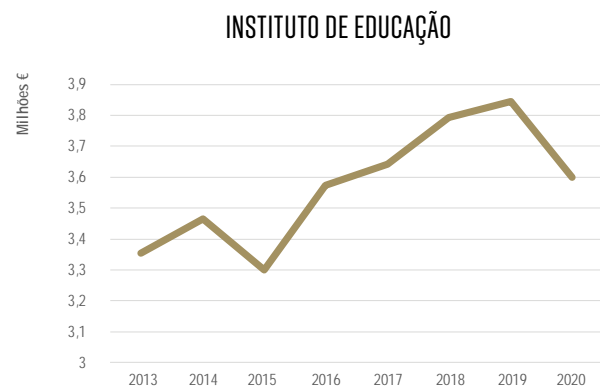
## EVOLUÇÃO DA DESPESA COM PESSOAL POR ESCOLA, 2013 - 2020



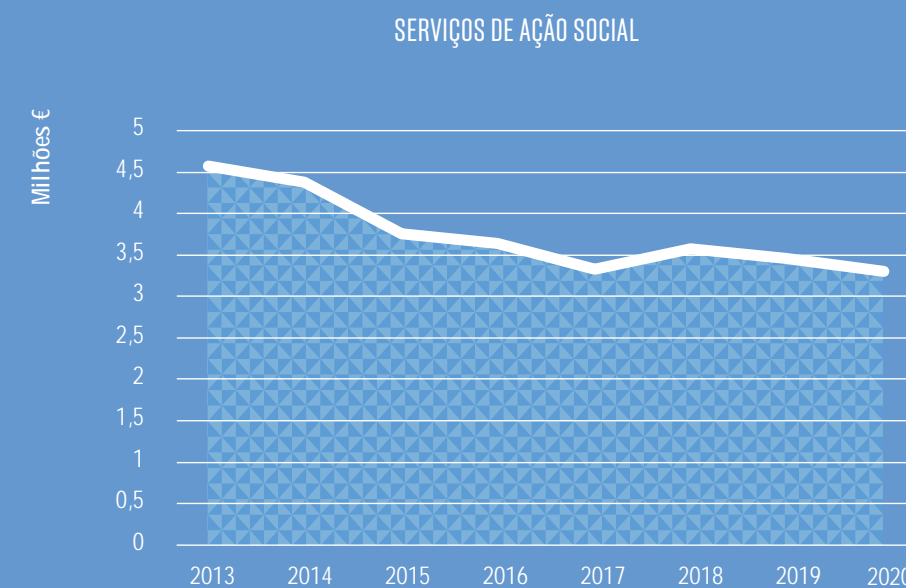
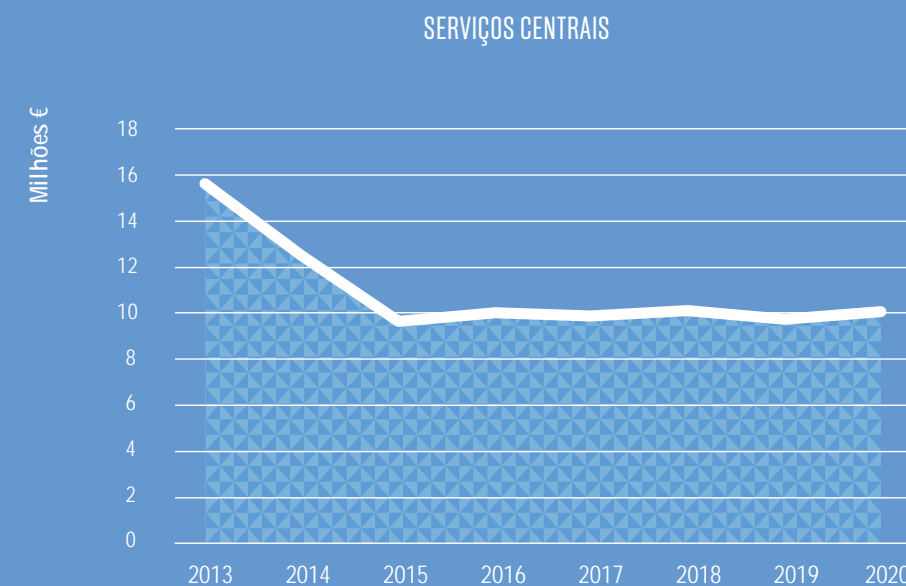
## EVOLUÇÃO DA DESPESA COM PESSOAL POR ESCOLA, 2013 - 2020



## EVOLUÇÃO DA DESPESA COM PESSOAL POR ESCOLA, 2013 - 2020



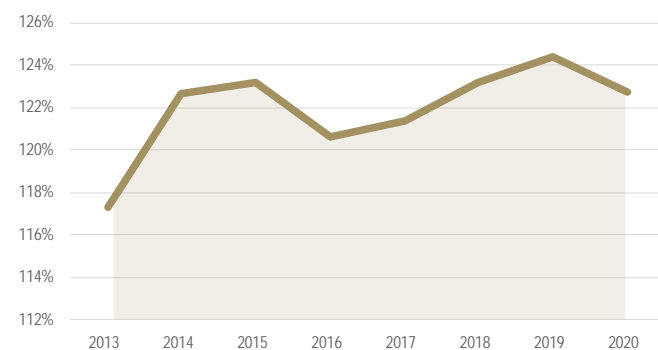
## EVOLUÇÃO DA DESPESA COM PESSOAL NOS SCUL E SAS, 2013 - 2020



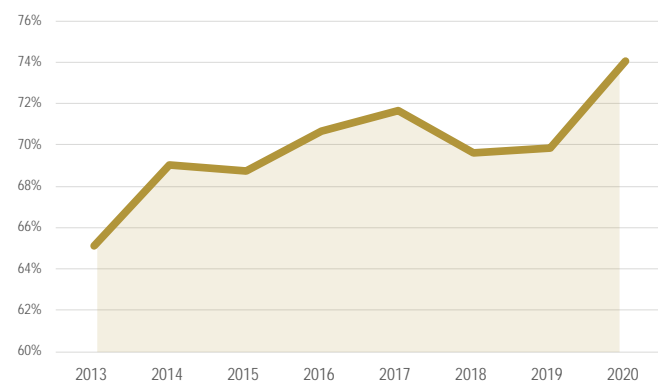
## PESO DAS DESPESAS COM PESSOAL NA RECEITA DA ULISBOA

ULisboa	2013	2014	2015	2016	2017	2018	2019	2020
% Despesas com Pessoal no Total das Despesas da ULisboa	65%	69%	69%	71%	72%	70%	70%	74%
% Despesas com Pessoal relativamente às Receitas de OE	117%	123%	123%	121%	121%	123%	124%	123%
Despesas Totais (valores em €)	345 203 050,05	327 013 388,98	317 628 149,36	321 789 366,79	328 869 297,06	348 710 579,45	358 134 831,66	350 665 195,94
Despesas com Pessoal (valores em €)	224 820 472,97	225 782 445,20	218 286 616,55	227 468 779,90	235 577 075,82	242 822 575,10	250 099 758,06	259 641 932,98
Receitas de OE (valores em €)	191 657 425,87	184 121 356,40	177 217 215,76	188 588 597,98	194 149 984,00	197 196 608,53	201 092 870,00	211 513 270,00

% DESPESAS COM PESSOAL RELATIVAMENTE ÀS RECEITAS DE OE



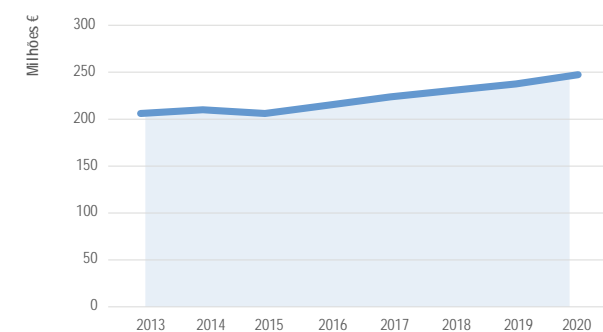
% DESPESAS COM PESSOAL NO TOTAL DAS DESPESAS DA ULISBOA



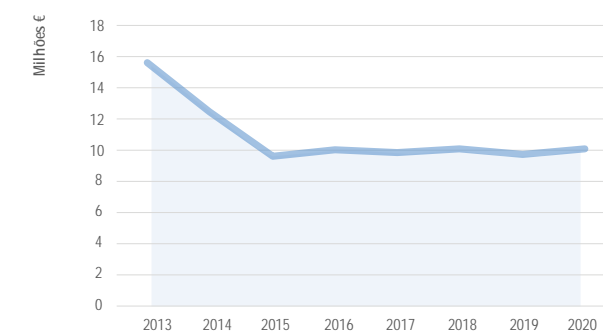
## EVOLUÇÃO DAS DESPESAS COM PESSOAL ENTRE 2013 E 2020

	2013	2014	2015	2016	2017	2018	2019	2020
Total Escolas (valores em €)	204 643 574,75	208 925 994,81	204 887 025,08	213 783 262,95	222 377 244,93	229 120 539,57	236 878 232,39	246 263 417,81
Total SCUL (valores em €)	15 607 282,08	12 479 324,47	9 642 012,85	10 040 975,06	9 865 241,16	10 127 066,78	9 757 193,09	10 073 859,98
Índice Escolas	100,00	102,09	100,12	104,47	108,67	111,96	115,75	120,34
Índice SCUL	100,00	79,96	61,78	64,34	63,21	64,89	62,52	64,55

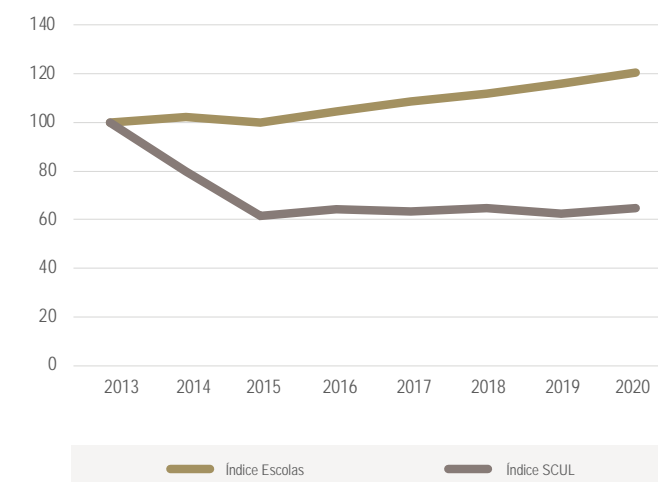
DESPESA COM PESSOAL NAS ESCOLAS



DESPESA COM PESSOAL NOS SCUL



EVOLUÇÃO DAS DESPESAS COM PESSOAL NAS ESCOLAS E NOS SCUL, ÍNDICE (2013=100)



## DESPESAS COM SEGURANÇA SOCIAL, 2013 - 2020

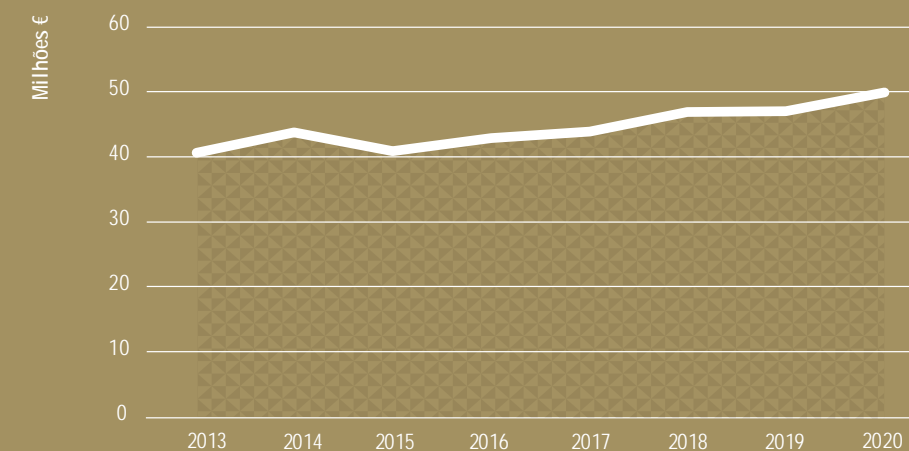
(valores em €)

Escolas e Serviços Autónomos	2013	2014	2015	2016	2017	2018	2019	2020
Faculdade de Arquitetura	1 372 336,69	1 572 079,91	1 560 184,20	1 569 308,15	1 580 588,52	1 807 827,50	2 017 918,21	1 983 977,03
Faculdade de Belas-Artes	887 269,07	941 213,87	968 335,36	1 032 532,42	1 137 211,65	1 223 647,88	1 138 030,93	1 145 752,96
Faculdade de Ciências	4 642 292,00	5 515 626,58	5 166 817,27	5 406 943,16	5 785 695,64	5 994 435,70	6 109 071,67	6 504 267,47
Faculdade de Direito	1 214 851,18	1 371 153,92	1 355 503,50	1 390 878,98	1 521 635,93	1 641 038,94	1 571 512,66	1 639 818,16
Faculdade de Farmácia	1 433 741,15	1 567 529,02	1 333 420,14	1 556 280,86	1 539 576,49	1 593 321,25	1 736 567,27	1 897 913,99
Faculdade de Letras	2 624 679,03	2 855 900,13	2 746 952,86	2 905 656,83	2 898 828,60	3 301 601,82	3 454 820,31	3 518 013,26
Faculdade de Medicina	2 388 999,27	2 557 462,37	2 195 140,45	2 363 565,42	2 263 888,42	2 647 015,98	2 539 740,80	2 543 226,83
Faculdade de Medicina Dentária	635 349,26	669 820,25	686 530,28	670 787,48	672 680,20	687 017,62	686 658,99	707 285,78
Faculdade de Medicina Veterinária	928 765,65	1 034 786,53	945 193,79	1 038 068,66	1 033 168,51	1 061 915,09	1 186 947,73	1 222 315,82
Faculdade de Motricidade Humana	1 225 185,97	1 388 036,26	1 336 798,68	1 329 420,71	1 406 151,94	1 415 167,72	1 393 899,81	1 356 460,85
Faculdade de Psicologia	602 854,53	718 525,01	642 246,98	713 271,01	798 034,09	822 187,18	845 573,87	883 021,02
Instituto de Ciências Sociais	594 712,91	690 536,66	648 123,24	633 212,85	721 342,45	747 989,12	978 187,21	1 061 851,83
Instituto de Educação	607 012,49	679 795,47	634 835,25	680 170,62	673 313,05	715 920,70	702 750,71	668 484,57
Instituto de Geografia e Ordenamento do Território	482 846,69	522 404,60	481 077,98	492 966,32	546 797,53	543 863,06	604 755,58	668 742,28
Instituto Superior de Agronomia	1 908 378,38	2 076 162,36	2 053 552,22	2 403 185,04	2 530 264,95	2 495 585,14	2 736 814,74	2 850 623,85
Instituto Superior de Ciências Sociais e Políticas	1 256 051,80	1 378 508,05	1 363 488,38	1 418 946,92	1 508 582,86	1 727 834,88	1 759 897,52	1 793 134,33
Instituto Superior de Economia e Gestão	2 112 466,89	2 348 951,77	2 220 312,39	2 129 862,44	2 118 269,01	2 734 147,71	2 627 452,01	2 635 526,53
Instituto Superior Técnico	11 818 747,00	12 549 219,00	11 772 071,00	12 290 828,00	12 577 271,00	12 737 733,25	12 256 240,48	14 092 461,96
<b>Total Escolas</b>	<b>36 736 539,96</b>	<b>40 437 711,76</b>	<b>38 110 583,97</b>	<b>40 025 885,87</b>	<b>41 313 300,84</b>	<b>43 898 250,54</b>	<b>44 346 840,50</b>	<b>47 172 878,52</b>
Serviços Centrais	933 913,23	1 548 336,13	1 130 740,89	1 866 878,82	1 896 358,86	2 135 704,87	1 945 316,11	2 013 870,07
Serviços Partilhados	533 669,75	634 707,33	561 913,00	113 728,50	-	-	-	-
Estádio Universitário de Lisboa	132 072,35	209 156,83	159 015,44	46 448,43	-	-	-	-
Reitoria UL	1 017 665,90	-	-	-	-	-	-	-
Reitoria UTL	273 752,31	-	-	-	-	-	-	-
<b>Serviços Centrais</b>	<b>2 891 073,54</b>	<b>2 392 200,29</b>	<b>1 851 669,33</b>	<b>2 027 055,75</b>	<b>1 896 358,86</b>	<b>2 135 704,87</b>	<b>1 945 316,11</b>	<b>2 013 870,07</b>
Serviços de Ação Social	385 062,77	939 759,57	850 472,98	826 796,48	664 806,52	818 081,11	720 815,66	683 372,12
Serviços de Ação Social UL	339 595,25	-	-	-	-	-	-	-
Serviços de Ação Social UTL	212 606,40	-	-	-	-	-	-	-
<b>Serviços de Ação Social</b>	<b>937 264,42</b>	<b>939 759,57</b>	<b>850 472,98</b>	<b>826 796,48</b>	<b>664 806,52</b>	<b>818 081,11</b>	<b>720 815,66</b>	<b>683 372,12</b>
<b>Total ULisboa</b>	<b>40 564 877,92</b>	<b>43 769 671,62</b>	<b>40 812 726,28</b>	<b>42 879 738,10</b>	<b>43 874 466,22</b>	<b>46 852 036,52</b>	<b>47 012 972,27</b>	<b>49 870 120,71</b>
Total Remunerações Certas e Permanentes	178 291 811,67	175 197 342,96	172 559 818,18	179 629 553,33	185 582 848,01	193 953 797,79	197 302 770,75	204 960 141,69
%	23%	25%	24%	24%	24%	24%	24%	24%

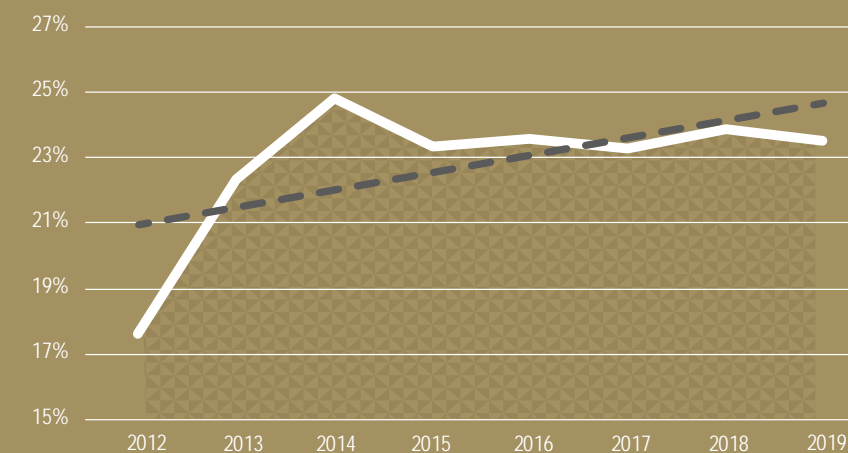
Nota: Até 2016 dados SIGO ; 2018 a 2019 dados SAP; 2017 dados SAP exceto IST (SIGO)

## DESPESAS COM SEGURANÇA SOCIAL ENTRE 2013 E 2020

EVOLUÇÃO DA DESPESA COM SEGURANÇA SOCIAL DA ULISBOA, 2013-2020



EVOLUÇÃO DAS DESPESAS COM SEGURANÇA SOCIAL EM % DAS REMUNERAÇÕES CERTAS E PERMANENTES NA ULISBOA



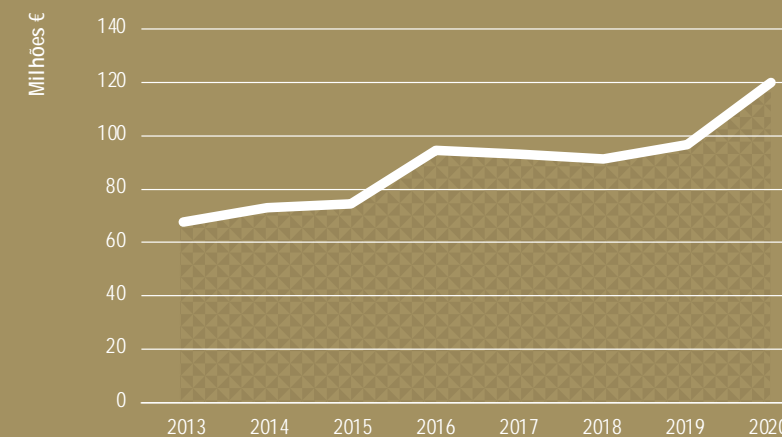
## SALDOS DE GERÊNCIA, 2013 - 2020

(valores em €)

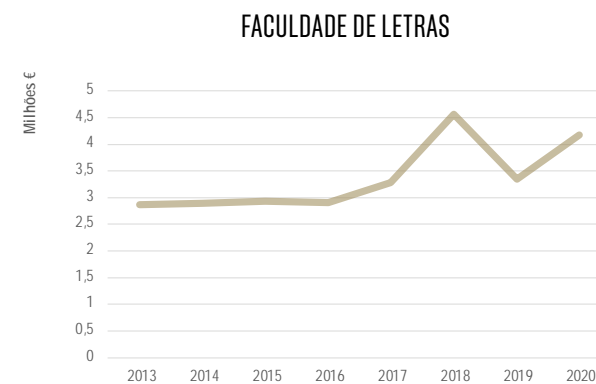
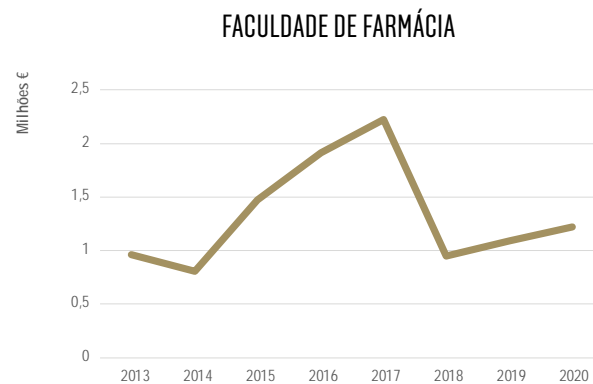
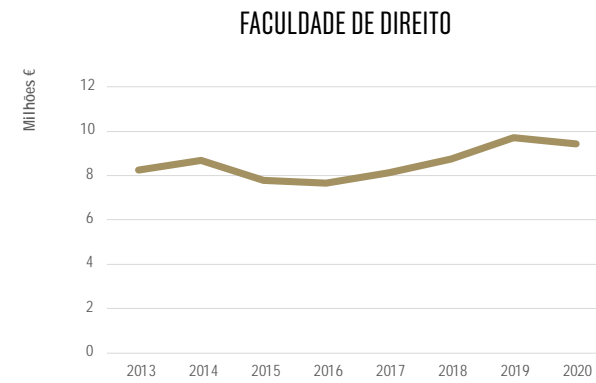
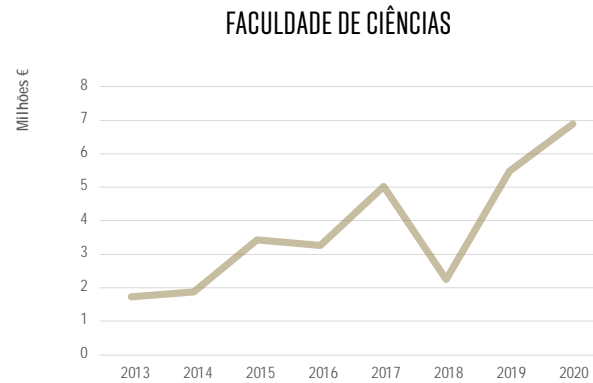
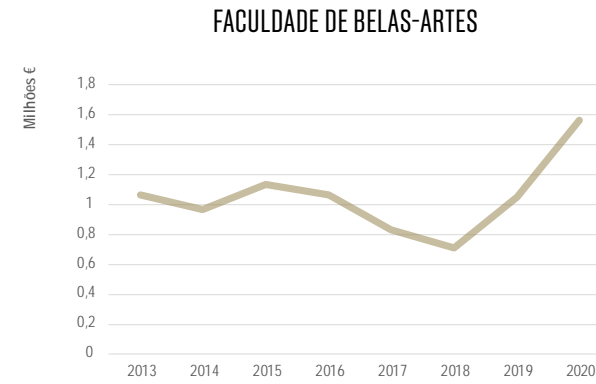
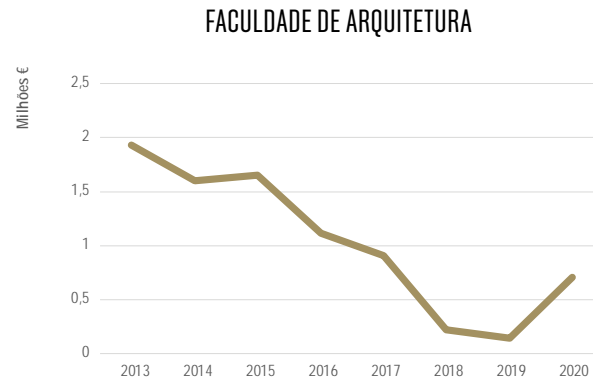
Escolas e Serviços Autónomos	2013	2014	2015	2016	2017	2018	2019	2020
Faculdade de Arquitetura	1 930 632,58	1 602 249,77	1 656 369,42	1 116 894,79	906 437,63	224 395,75	146 558,78	709 688,72
Faculdade de Belas-Artes	1 064 956,33	967 014,51	1 136 796,34	1 063 596,74	830 794,84	711 440,33	1 051 752,02	1 563 682,69
Faculdade de Ciências	1 727 473,00	1 870 295,96	3 432 232,81	3 263 496,09	5 022 488,94	2 242 301,32	5 478 888,13	6 890 332,10
Faculdade de Direito	8 251 920,71	8 677 429,75	7 780 487,23	7 668 404,48	8 134 182,80	8 736 414,84	9 717 583,80	9 420 343,17
Faculdade de Farmácia	963 385,67	806 158,82	1 473 282,70	1 910 332,03	2 226 441,27	945 803,90	1 089 705,66	1 223 892,48
Faculdade de Letras	2 867 870,00	2 891 417,00	2 938 520,00	2 913 295,17	3 277 307,32	4 561 373,24	3 347 533,80	4 175 990,93
Faculdade de Medicina	1 314 497,46	1 758 791,67	2 569 453,47	3 059 577,69	3 386 993,58	2 990 882,64	3 251 788,74	5 330 984,59
Faculdade de Medicina Dentária	123 133,71	83 080,21	109 983,03	45 331,92	145 569,10	144 582,38	157 921,43	240 844,79
Faculdade de Medicina Veterinária	2 180 411,49	1 209 142,18	509 601,93	647 760,88	886 537,95	945 490,26	1 792 997,07	2 718 370,63
Faculdade de Motricidade Humana	811 076,47	771 384,66	619 163,88	767 570,45	604 041,64	181 633,09	1 412 380,25	2 010 355,67
Faculdade de Psicologia	2 022 438,25	2 446 784,09	3 019 617,51	3 273 562,83	3 332 351,13	3 506 771,94	3 443 901,18	3 719 226,65
Instituto de Ciências Sociais	478 957,53	956 652,53	757 471,30	2 147 559,17	1 058 209,46	1 622 525,64	1 795 921,51	921 722,01
Instituto de Educação	2 250 664,00	2 466 689,28	2 702 833,91	2 972 936,23	2 788 963,20	2 639 340,21	2 615 378,30	2 769 740,00
Instituto de Geografia e Ordenamento do Território	1 872 582,05	2 055 548,27	2 108 383,79	2 121 339,37	2 367 568,25	2 489 682,51	2 525 098,66	2 908 358,78
Instituto Superior de Agronomia	3 068 537,00	3 740 693,56	3 926 607,00	6 133 625,00	5 946 252,72	7 784 720,08	6 511 914,80	8 047 524,30
Instituto Superior de Ciências Sociais e Políticas	62 703,38	242 672,31	691 182,06	1 109 678,22	1 838 475,33	2 713 793,50	4 208 866,68	5 336 406,66
Instituto Superior de Economia e Gestão	4 158 811,53	4 262 321,28	4 067 748,52	3 920 259,82	3 945 758,22	4 713 459,85	4 723 480,94	7 000 919,86
Instituto Superior Técnico	9 647 412,00	9 642 439,00	9 398 280,00	15 906 493,00	13 570 117,85	12 168 127,75	11 077 452,81	9 636 926,83
<b>Total Escolas</b>	<b>44 797 463,16</b>	<b>46 450 764,85</b>	<b>48 898 014,90</b>	<b>60 041 713,88</b>	<b>60 268 491,23</b>	<b>59 322 739,23</b>	<b>64 349 124,56</b>	<b>74 625 310,86</b>
Serviços Centrais	16 157 427,77	18 523 870,22	20 482 554,46	29 256 622,32	26 449 783,40	27 229 152,12	27 094 946,09	39 610 373,26
Serviços Partilhados	1 736 326,72	2 482 514,87	-	-	-	-	-	-
Estádio Universitário de Lisboa	172 089,69	315 201,94	-	-	-	-	-	-
Reitoria UL	-	-	-	-	-	-	-	-
Reitoria UTL	-	-	-	-	-	-	-	-
<b>Serviços Centrais</b>	<b>18 065 844,18</b>	<b>21 321 587,03</b>	<b>20 482 554,46</b>	<b>29 256 622,32</b>	<b>26 449 783,40</b>	<b>27 229 152,12</b>	<b>27 094 946,09</b>	<b>39 610 373,26</b>
Serviços de Ação Social	4 851 720,93	5 125 537,24	5 202 533,71	5 247 012,33	6 276 817,69	4 636 209,14	5 251 853,34	5 799 549,21
Serviços de Ação Social UL	-	-	-	-	-	-	-	-
Serviços de Ação Social UTL	-	-	-	-	-	-	-	-
<b>Serviços de Ação Social</b>	<b>4 851 720,93</b>	<b>5 125 537,24</b>	<b>5 202 533,71</b>	<b>5 247 012,33</b>	<b>6 276 817,69</b>	<b>4 636 209,14</b>	<b>5 251 853,34</b>	<b>5 799 549,21</b>
<b>Total ULisboa</b>	<b>67 715 028,27</b>	<b>72 897 889,12</b>	<b>74 583 103,07</b>	<b>94 545 348,53</b>	<b>92 995 092,32</b>	<b>91 188 100,49</b>	<b>96 695 923,99</b>	<b>120 035 233,33</b>

Nota: Até 2016 dados SIGO ; 2018 a 2020 dados SAP; 2017 dados SAP exceto IST (SIGO)

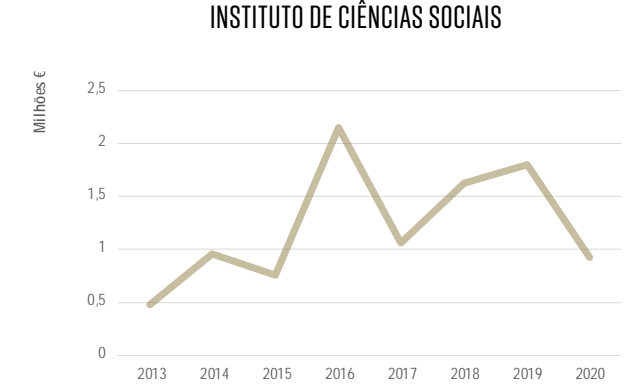
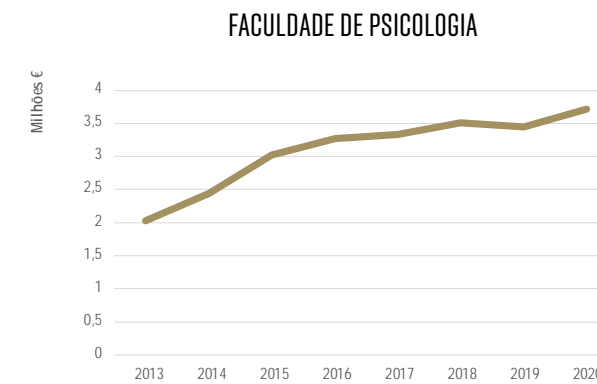
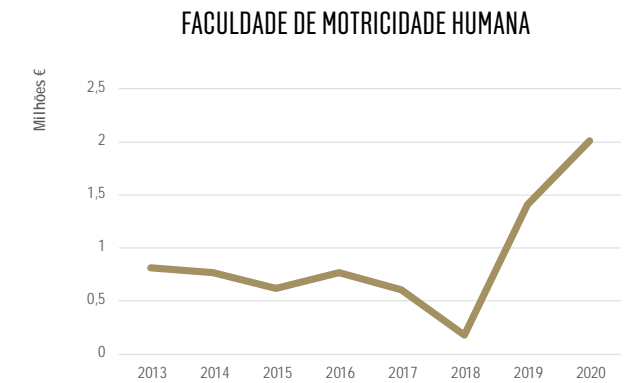
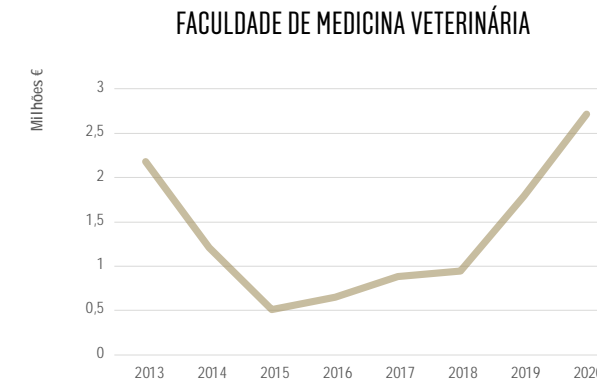
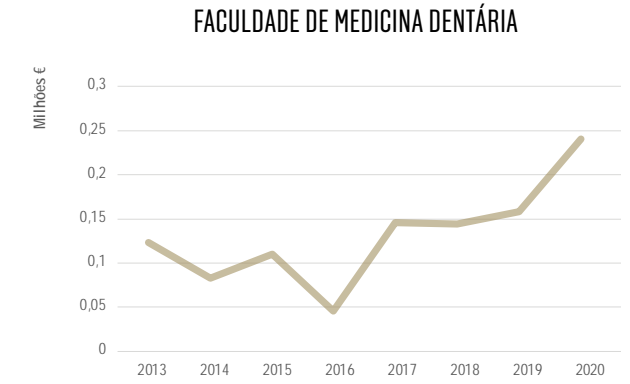
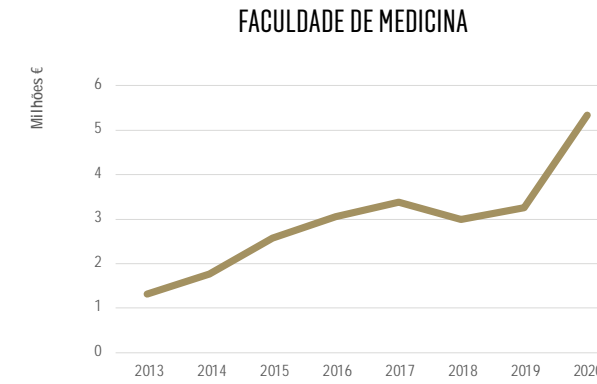
## EVOLUÇÃO DOS SALDOS DE GERÊNCIA NA ULISBOA, 2013 - 2020



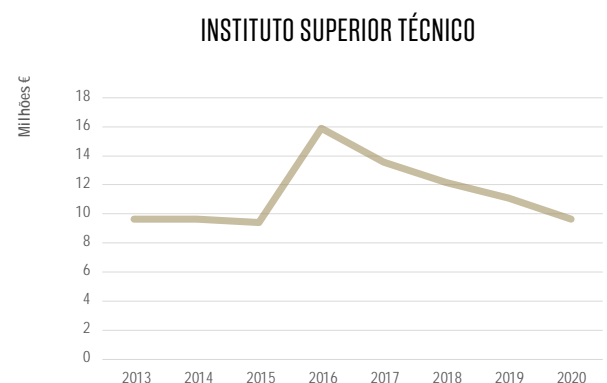
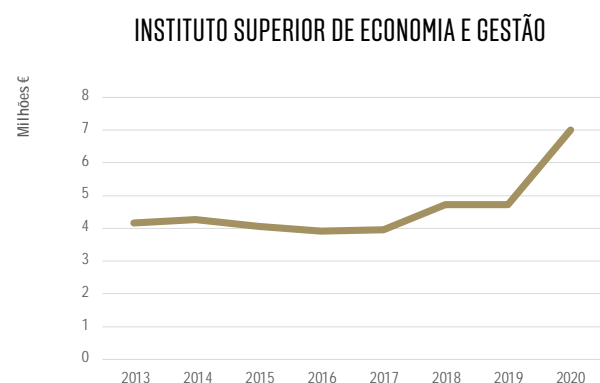
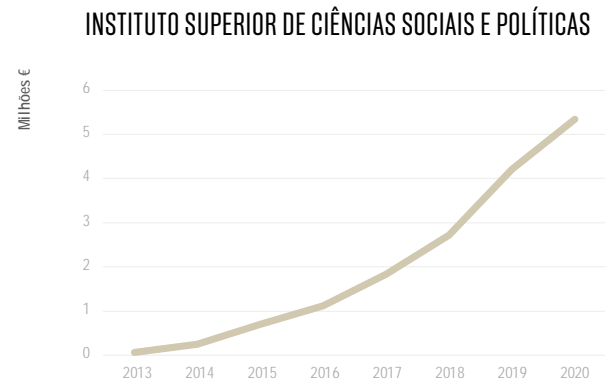
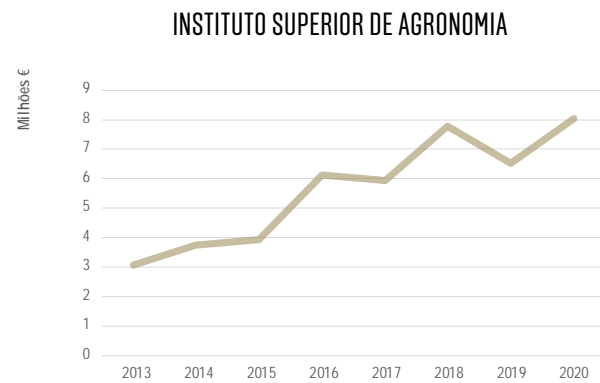
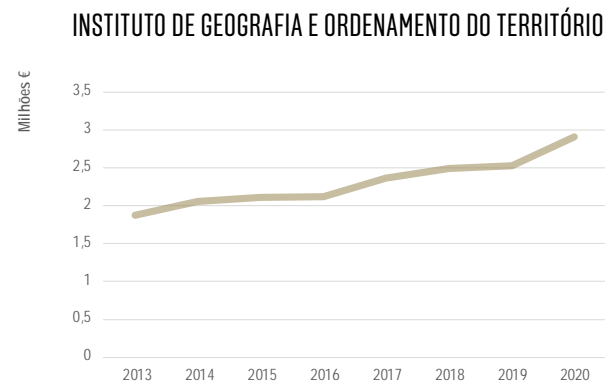
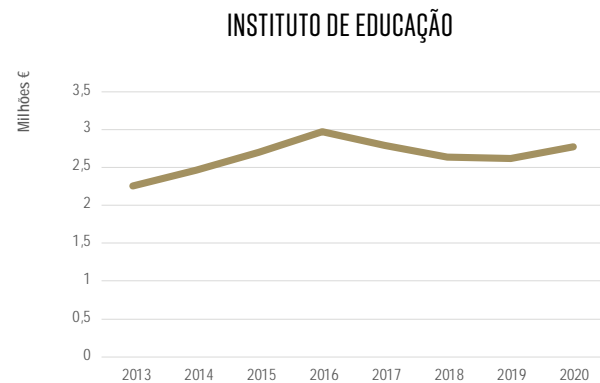
## EVOLUÇÃO DOS SALDOS DE GERÊNCIA POR ESCOLA, 2013-2020



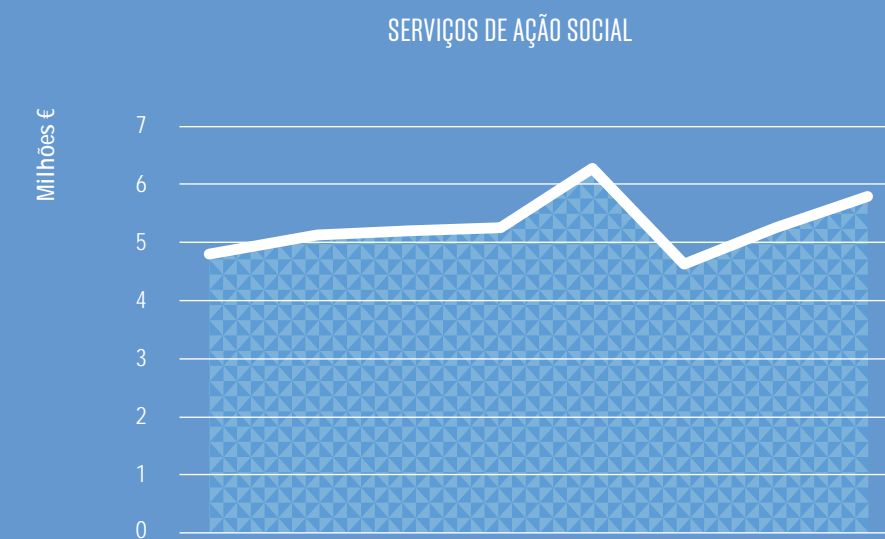
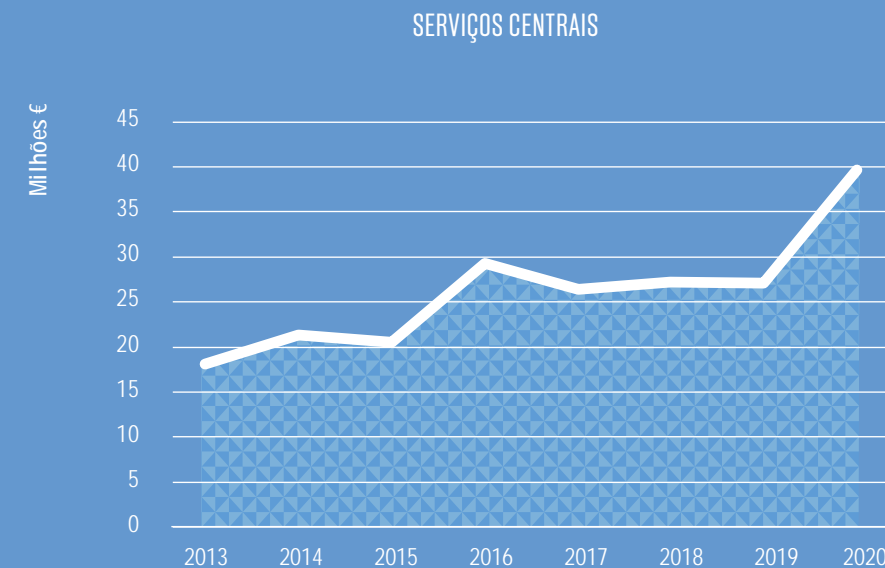
## EVOLUÇÃO DOS SALDOS DE GERÊNCIA POR ESCOLA, 2013-2020



## EVOLUÇÃO DOS SALDOS DE GERÊNCIA POR ESCOLA, 2013-2020



## EVOLUÇÃO DOS SALDOS DE GERÊNCIA NOS SCUL E SAS, 2013 - 2020

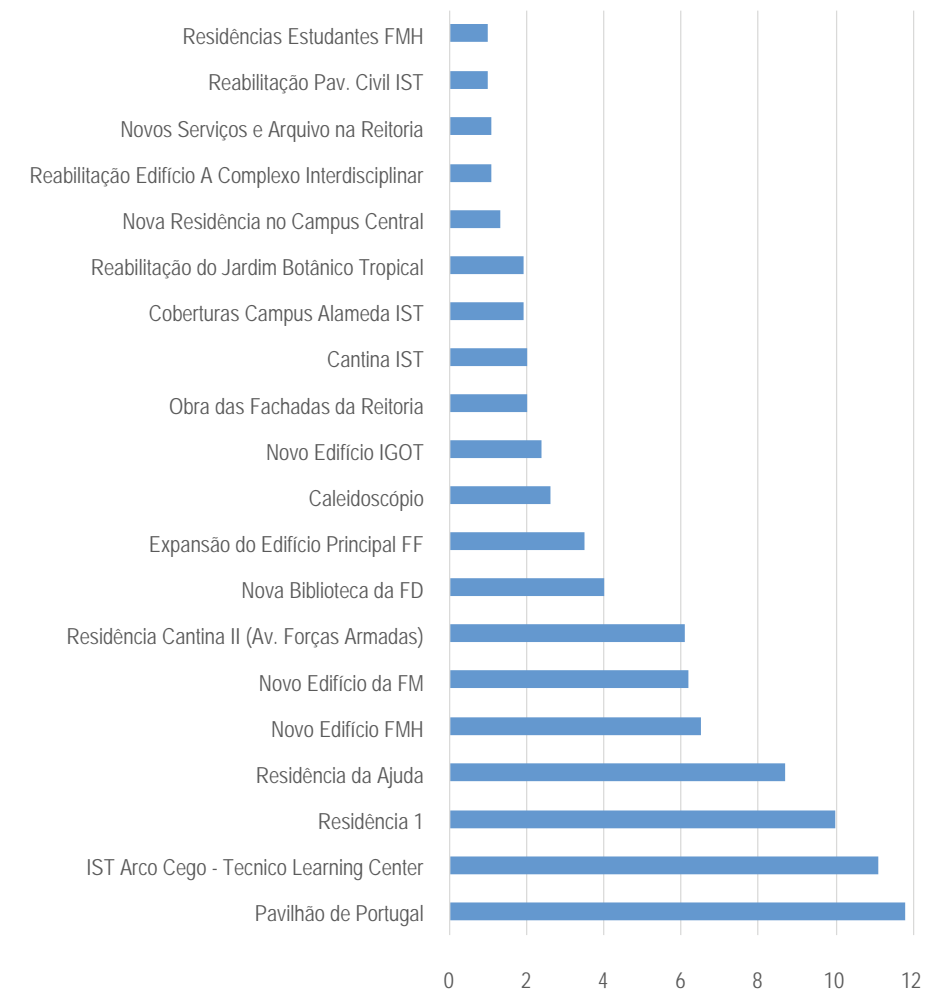




## VALOR DAS OBRAS

Por Espaço/Entidade	Valor Obras (M€)
Pavilhão de Portugal	11,8
IST Arco Cego - Tecnico learning Center	11,1
Residência 1	10,0
Residência da Ajuda	8,7
Novo Edifício FMH	6,5
Novo Edifício da FM	6,2
Residência Cantina II (Av. Forças Armadas)	6,1
Nova Biblioteca da FD	4,0
Expansão do Edifício Principal FF	3,5
Caleidoscópio	2,6
Novo Edifício IGOT	2,4
Obra das Fachadas da Reitoria	2,0
Cantina IST	2,0
Coberturas Campus Alameda IST	1,9
Reabilitação do Jardim Botânico Tropical	1,9
Nova Residência no Campus Central	1,3
Reabilitação Edifício A Complexo Interdisciplinar	1,1
Novos Serviços e Arquivo na Reitoria	1,1
Reabilitação Pavilhão Civil IST	1,0
Residências Estudantes FMH	1,0

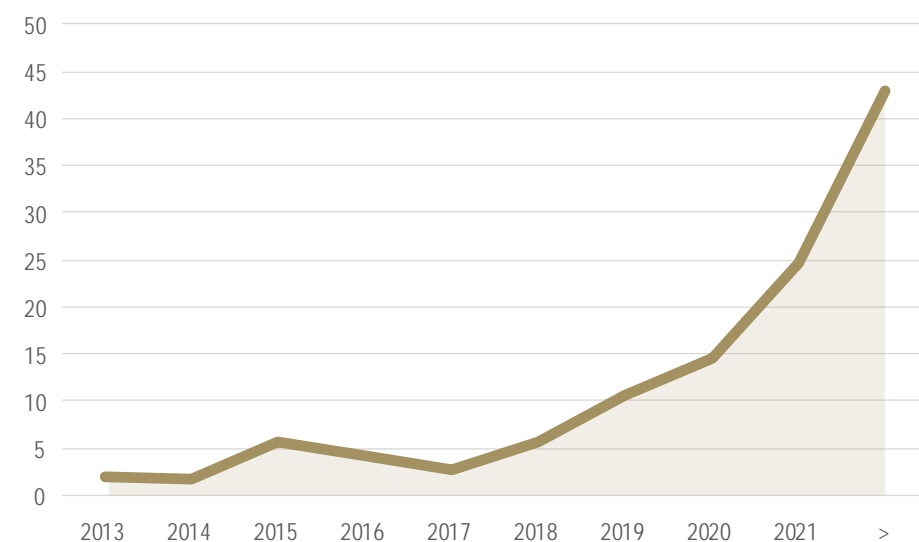
## INVESTIMENTOS ACIMA DE 1M€



### VALOR DAS OBRAS POR ANO

Ano Conclusão	Valor obras (M€)
2013	2,0
2014	1,7
2015	5,6
2016	4,2
2017	2,7
2018	5,7
2019	10,5
2020	14,5
2021	24,7
>	43,0
<b>TOTAL</b>	<b>114,6</b>

### EXECUÇÃO POR ANO



### VALOR DAS OBRAS POR ESPAÇO/ENTIDADE

Por Espaço/Entidade	Ano Conclusão	Valor (M€)
<b>Espaços Centrais da Universidade</b>		
Caleidoscópico	2016	2,6
Reabilitação Edifício A Complexo Interdisciplinar	2018	1,1
Reabilitação Edifício B Complexo Interdisciplinar	2018	0,1
Reabilitação Aula Magna + cobertura	2019	0,8
Obra do Arquivo no 3.º piso da Reitoria	2017	0,1
Arquivo na Cave do Pavilhão de Portugal	2017	0,3
Pavilhão de Portugal	>	11,8
Criação da nova Zona de Serviços e Arquivo na Cave da Reitoria	2017	1,1
Obras Diversas na Reitoria (interiores +IS)	2018	0,2
Obra das Fachadas da Reitoria	>	2,0
<b>Escolas</b>		
FA sistema CCTV	2015	0,1
FA Instalações Lab Prototipagem Rápida	2019	0,1
FA Rede Estruturada (ativos e instalação)	2021	0,2
FA Empreitada Coberturas do Edifício	2014	0,2
FMV Picadeiro, Boxes para Cavalos, Vacaria	2013	0,4
FMV Impermeabilização Hospital e Anfiteatro	2013	0,1
FMV Remodelação Recepção e Espera do Hospital	2014	0,2
FMV Remodelação Biotério	2014	0,3
FMV Vedações, Requalificação Salas, Pavimentos, etc	2017	0,1
FMV Obras Diversas (Sistema Videovigilância, Ar Condicionado, etc	2018	0,1
FMV Iluminação, Chillers, Renovação Ar	2019	0,1
FMV Instalação Ressonância Magnética	2021	0,1
Fp-le Expansão (IOP)	2015	0,8
IGOT Novo Edifício	2015	2,4
FM Reabilitação Entrada Principal	2015	0,2
FM Reabilitação Biblioteca C. Morfológicas	2016	0,1
FM Novo Edifício da Faculdade de Medicina (R. Santos)	2020	6,2
FM Reabilitação Biblioteca Central	2017	0,2
FM Reabilitação Aula Magna	2018	0,4
FMD Consultas Externas	2015	0,2
FMD Laboratório de Próteses	2021	0,4

## VALOR DAS OBRAS POR ESPAÇO/ENTIDADE

Por Espaço/Entidade	Ano Conclusão	Valor (M€)
<b>Escolas</b>		
FMD Dívida 3.ª tranche do Novo Edifício	2013	0,5
FMH Novo Edifício	>	6,5
FMH Projetos Novos Edifícios	2020	0,2
FF Reabilitação do Pav F	2015	0,4
FF Expansão do Edifício Principal	2021	3,5
FD Nova Biblioteca da Faculdade	2021	4,0
FD Remodelação de Áreas Administrativas e Serviços	2015	0,3
FD Remodelação do 3.º Piso	2015	0,5
FC Beneficiação de Salas C1 (Piso 1 e 4)	2013	0,2
FC Reparação/Beneficiação de Edifícios (C1 e C6)	2014	0,2
FC Beneficiação de Vários Edifícios	2017	0,1
FC Reparação/Beneficiação de Edifícios (C3 e C8)	2018	0,2
FL Reabilitação do Estacionamento e Espaço exterior	2019	0,3
FL Recuperação do Piso 1	2019	0,4
FL Nova Zona de Serviços (ant. dep. Românicas)	2019	0,2
FL Fachadas, Claraboias, Sala de Exposições e de Estudo	2013	0,2
FL Pavilhão Poente	2014	0,2
FL Remodelações Interiores (salas e outros espaços)	2015	0,2
FL Remodelação de Salas, Laboratórios e Iluminação	2016	0,2
FL Reabilitação de Anfiteatros e outros Espaços	2018	0,1
FL Iluminação, Madeiras e Portas de Vidro	2020	0,1
ISA Reabilitação Espaço Público, Rede Viária, etc	2020	0,7
ISA Reabilitação Edifícios	2013	0,3
ISA Reabilitação Espaços	2014	0,3
ISA Reabilitação Espaços	2015	0,3
ISA Reabilitação Espaços	2016	0,2
ISA Reabilitação Espaços	2020	0,7
ISA Reabilitação	2019	0,1
FBA Projeto Convento de S. Francisco	2019	0,1
FBA Cisterna + Fachadas	2018	0,3
IST Remodelação Piso 0 ed. Mecânica	2013	0,2
IST Estores do Pavilhão Civil	2014	0,1
IST Espaços Laboratoriais Pavilhão Minas	2014	0,2

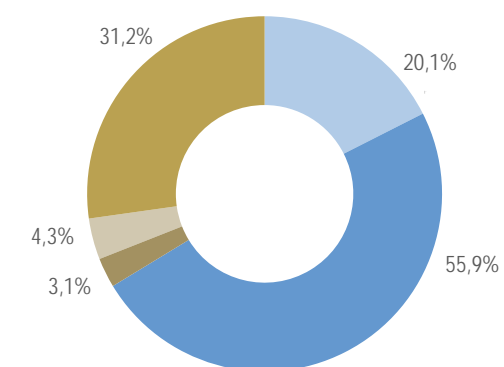
## VALOR DAS OBRAS POR ESPAÇO/ENTIDADE

Por Espaço/Entidade	Ano Conclusão	Valor (M€)
<b>Escolas</b>		
IST Bombas de Calor	2015	0,1
IST Acessibilidades e Mobilidade Pedonal Campus	2015	0,1
IST Piso 0 Tagus park	2017	0,2
IST Coberturas de pré-fabricados	2017	0,1
IST Painéis Solares Residência Duarte Pacheco	2013	0,1
IST Reabilitação Fachadas Pavilhão Central	2017	0,2
IST Espaços Oficiais CTN	2018	0,3
IST Iluminação Led Campus Alameda	2019	0,3
IST AVAC IST	2019	0,3
IST Caixa de Escadas, Salas e Lab. Química Orgânica	2018	0,2
IST AVAC Pav Central e Biblioteca de Civil	2020	0,5
IST Central Água Refrigerada Torre Sul	2020	0,7
IST Tecnologia Led no Campus	2020	0,3
IST Climatização Datacenter	2020	0,1
IST Caixilharia do Pavilhão Civil	>	1,0
IST Manutenção AVAC	>	0,4
IST Claraboias Laterais Pav Civil	>	0,1
IST Reabilitação Coberturas Campus Alameda	>	1,9
IST nos Espaços para Técnico+	>	0,1
IST Gare do Arco Cego - Técnico Learning Center	>	11,1
ISCSP Reclassificação da Entrada do Edifício	2019	0,2
ISCSP Readaptação e Abertura de Novas Salas e Ar Condicionado	2021	0,3
ISCSP Reabilitação Bar	2019	0,2
ISCSP Requalificação do Datacenter	2020	0,1
ISEG Reconstrução do Anexo ao Quelhas	2016	0,9
ISEG Renovação Serviços Académicos	2016	0,2
ISEG Renovação Estruturas Informáticas	2017	0,3
ISEG Renovação Ar Condicionado Salas	2019	0,1
ISEG Renovação ed. Francesinhas 1 e 2	2019	0,6
<b>Estádio Universitário</b>		
Reabilitação Centro de Medicina Desportiva	2020	0,5
Relvado Sintético Campos de Jogos EUL	2019	0,9
Balneários EUL	2018	0,3

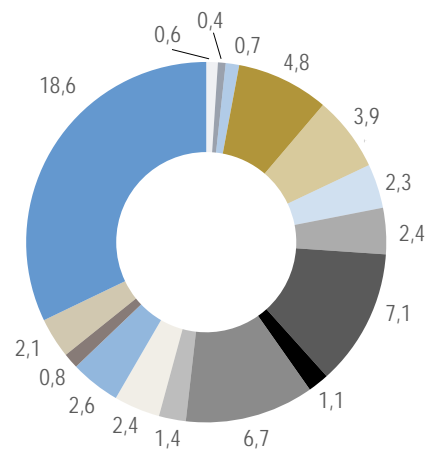
## VALOR DAS OBRAS POR ESPAÇO/ENTIDADE

Por Espaço/Entidade	Ano Conclusão	Valor (M€)
<b>Estádio Universitário</b>		
Requalificação Espaços Exteriores EUL	2020	0,4
Manutenção Piscina EUL	2020	0,4
Balneários e Campos 5 e 6	2019	0,4
Campo de Areia e Circuito Manutenção	2021	0,2
<b>Museu - Jardins</b>		
Reabilitação da Torre D. Luis - Museu	2021	0,5
Reabilitação do Jardim Botânico Tropical	2020	1,9
Reabilitação do Jardim Botânico de Lisboa	2021	0,5
Reabilitação da Casa de Chá do Jardim Botânico Tropical	2021	0,4
Obras diversas incluindo Micologia	2020	0,6
Observatório Politécnica + Observatório Ajuda	2020	0,4
<b>Serviços Sociais</b>		
Residência da Ajuda (1.ª fase)	2019	5,4
Residência da Ajuda (2.ª fase)	2021	3,3
Residência Cantina II (Av. Forças Armadas)	>	6,1
Renovação Completa das IS da Reitoria e Aula Magna	2018	0,3
Residência da Universidade de Lisboa (Biblioteca Nacional)	2021	1,3
Residência 1	2021	10,0
Jardim de Infância dos SAS	2018	0,5
Obra dos SAS na Cantina Velha	2018	0,6
Cantina IST	>	2,0
Residências Estudantes FMH	2018	1,0
Obras diversas em Residências estudantes	2020	0,4
Obras diversas em Cantinas	2020	0,3
<b>Total</b>		<b>114,6</b>

## INVESTIMENTO POR ESPAÇO/ENTIDADE



INVESTIMENTO POR ESCOLAS



FA FBA FC FD FF FL FP-IE FM FMD FMH FMV IGOT ISA ISCS ISEG IST

# 06. SERVIÇOS CENTRAIS E SERVIÇOS DE AÇÃO SOCIAL



**1 391**

ESTUDANTES ALOJADOS  
(2019/20)

**5 559**

BOLSEIROS  
(2019/20)

**8,62**

MILHÕES DE EUROS  
VALOR DAS BOLSAS DE ESTUDO  
(2019/20)

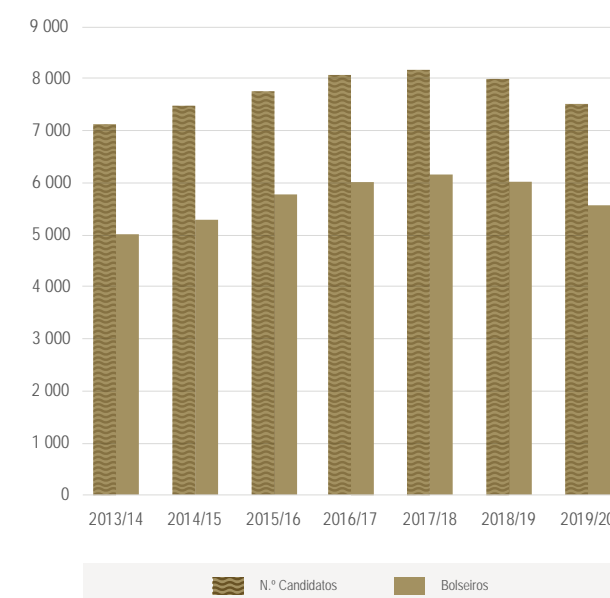
**3 505**

LUGARES NAS UNIDADES  
ALIMENTARES  
(2019/20)

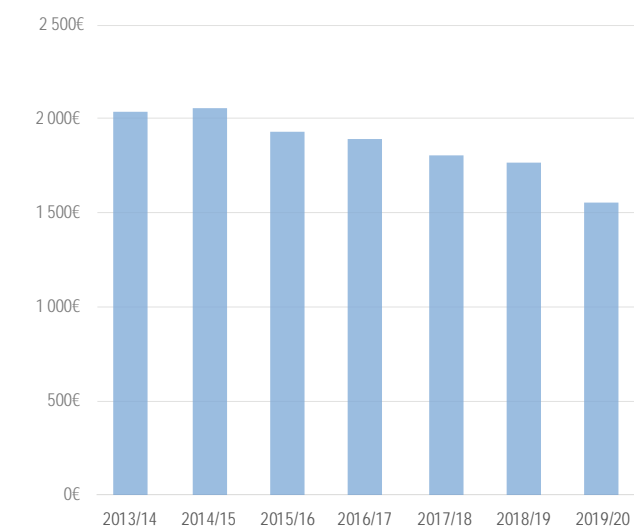
## BOLSAS DE ESTUDO

	2013/2014	2014/2015	2015/2016	2016/2017	2017/2018	2018/2019	2019/2020
N.º Candidatos	7 126	7 483	7 758	8 063	8 185	8 013	7 521
Bolseiros	4 995	5 283	5 779	6 024	6 161	6 002	5 559
Valor das Bolsas de Estudo	10 195 000,00 €	10 829 367,99 €	11 251 216,19 €	11 321 297,32 €	11 113 119,73 €	10 583 044,63 €	8 621 465,07 €
Valor Médio da Bolsa Anual	2 040,87 €	2 054,14 €	1 929,61 €	1 888,72 €	1 807,94 €	1 766,14 €	1 552,11 €

### BOLSAS DE ESTUDO



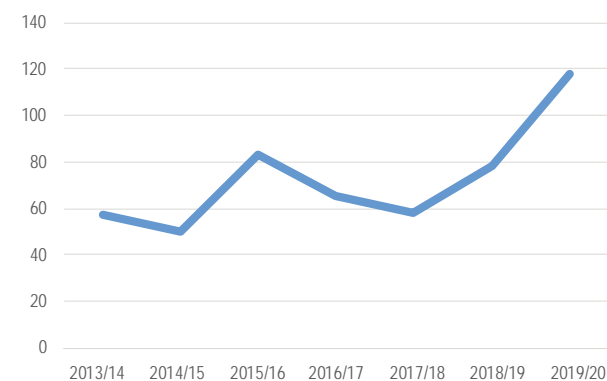
### VALOR MÉDIO DA BOLSA ANUAL



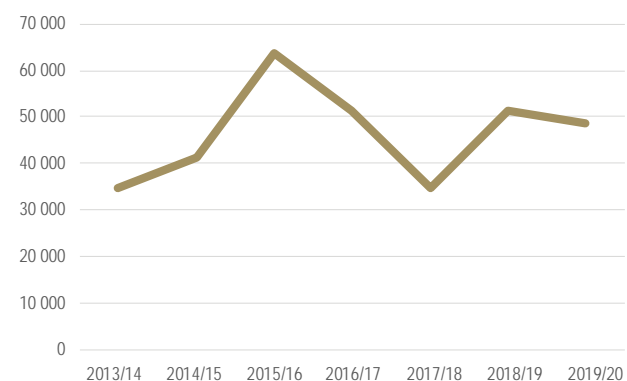
## BOLSAS DE CONSCIÊNCIA SOCIAL

Ano Letivo	N.º de Candidaturas	N.º de Apoios Atribuídos	Valor do Apoio Atribuído €				
			Pagamento de Propinas	Alimentação	Alojamento	Transportes	Total
2013/2014	143	57					34 890,70
2014/2015	88	50	24 565,28	8 270,00	4 710,00	3 731,05	41 276,33
2015/2016	116	83	33 417,16	13 988,40	7 420,00	8 995,60	63 821,16
2016/2017	91	65	29 486,00	10 202,50	2 280,00	9 165,20	51 133,70
2017/2018	72	58	22 472,00	11 436,25	620,00	0,00 €	34 528,25
2018/2019	106	78	39 079,62	12 417,30	0,00	0,00 €	51 496,92
2019/2020	140	118	44 051,45	3 393,50	1 000,00	0,00 €	48 444,95

N.º DE APOIOS ATRIBUÍDOS



EVOLUÇÃO DO VALOR DO APOIO ATRIBUÍDO (€)



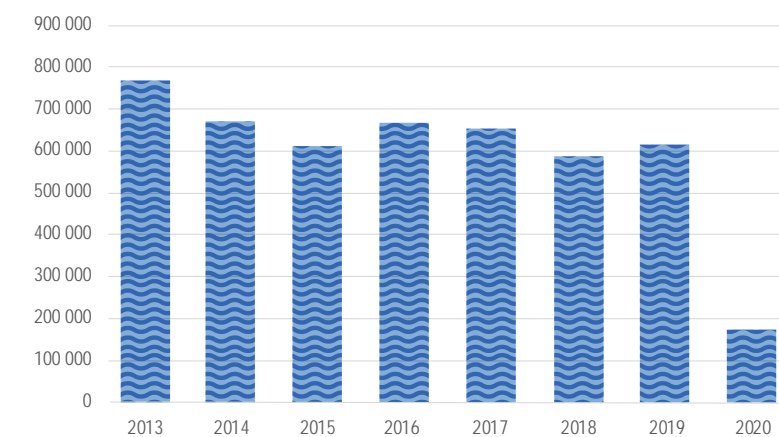
## EVOLUÇÃO DO N.º DE LUGARES NAS UNIDADES ALIMENTARES

Ano	Unidade	N.º de Lugares
2013	SAS	3 476
2014	SAS	3 932
2015	SAS	3 966
2016	SAS	3 470
2017	SAS	3 470
2018	SAS	3 470
2019	SAS	3 470
2020	SAS	3 505

## EVOLUÇÃO DO N.º DE REFEIÇÕES

Ano	N.º de Refeições Servidas	N.º Médio de Refeições Servidas/Mês
2013	769 163	69 924
2014	669 838	60 894
2015	612 546	55 686
2016	668 731	60 794
2017	651 945	59 268
2018	588 995	53 545
2019	614 466	55 861
2020	175 078	15 916

N.º DE REFEIÇÕES SERVIDAS



### EVOLUÇÃO DA OFERTA DE RESIDÊNCIAS PARA ESTUDANTES

Ano Letivo	Quartos					Total	Capacidade/camas			
	Individual	Duplo	Triplo	Apartamento	NEE*		M	F	Indiferenciado	Total
2013/2014	76	356	62			494	354	620		974
2014/2015	93	351	52			496	345	606		951
2015/2016	93	311	50			454	328	537		865
2016/2017	89	290	50			429	318	501		819
2017/2018	85	308	44			437	353	480		833
2018/2019	211	333	43	4	2	593	409	593	13	1.015
2019/2020	426*	366**	38	8		838	437	609	236	1.282

\* Inclui 4 quartos adaptados para estudantes com mobilidade reduzida (4 camas).

\*\* Inclui 2 quartos adaptados para estudantes com mobilidade reduzida (4 camas).

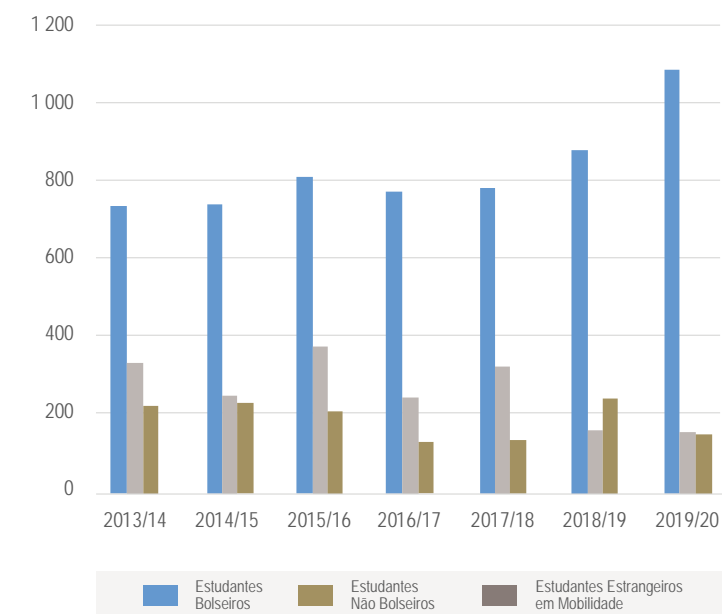
### EVOLUÇÃO DA OFERTA DE RESIDÊNCIAS PARA DOCENTES/INVESTIGADORES

Ano Letivo	Propriedade SASUL	Quartos			Capacidade/Camas	Nº Docentes e Investigadores Alojados no Ano Letivo
		Individual	Duplo	Total		
2013/2014	SAS	7	7	14	21	233
2014/2015	SAS	6	3	9	12	
2015/2016	SAS	12	9	21	30	
2016/2017	SAS	12	9	21	30	
2017/2018	SAS	12	9	21	30	104
2018/2019	SAS	12	9	21	30	94
2019/2020	SAS	15	13	28	41	50

### EVOLUÇÃO DO N.º DE ESTUDANTES ALOJADOS

Ano Letivo	Nº de Estudantes Alojados			Total
	Estudantes Bolseiros	Estudantes Estrangeiros em Mobilidade	Estudantes Não Bolseiros	
2013/2014	739	337	214	1290
2014/2015	740	252	223	1215
2015/2016	811	377	201	1389
2016/2017	775	247	128	1150
2017/2018	783	326	130	1239
2018/2019	882	164	233	1279
2019/2020	1089	159	143	1391

### EVOLUÇÃO DO N.º DE ESTUDANTES ALOJADOS

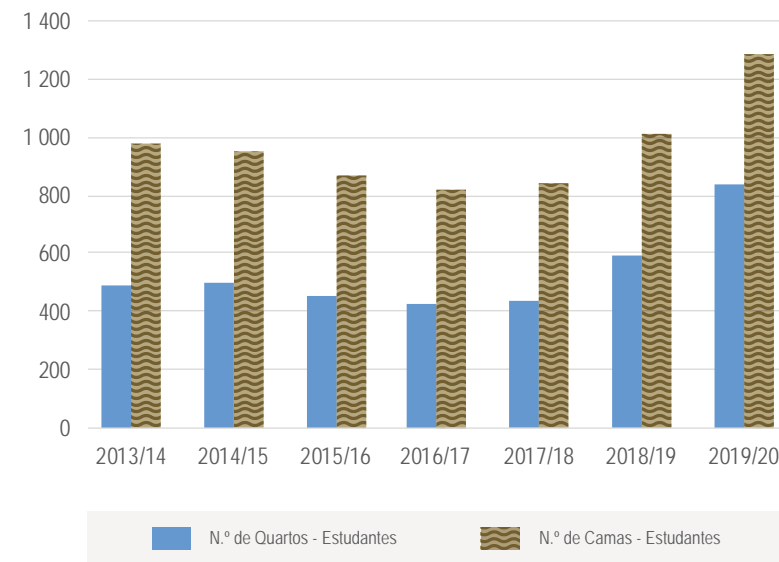




## RESIDÊNCIAS DE ESTUDANTES

Ano Letivo	N.º de Quartos	N.º de Camas
2013/2014	494	974
2014/2015	496	951
2015/2016	454	865
2016/2017	429	819
2017/2018	437	833
2018/2019	593	1 015
2019/2020	838	1 282

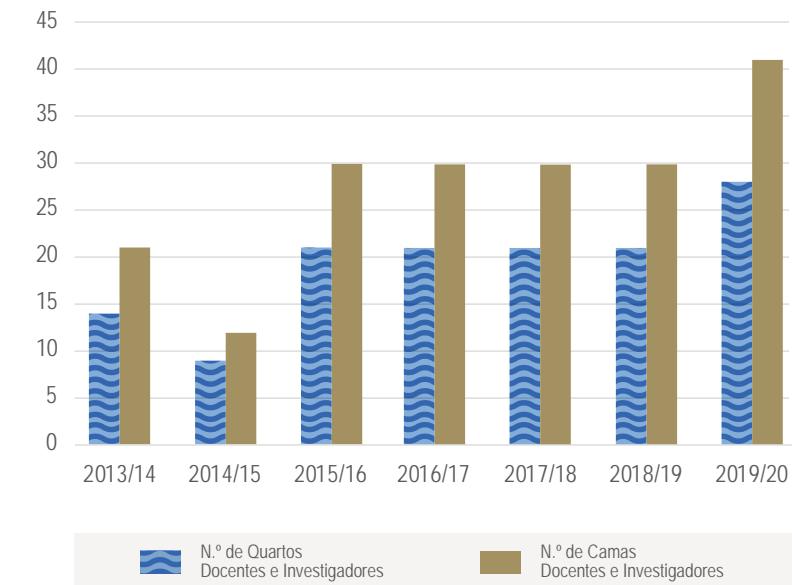
### RESIDÊNCIAS DE ESTUDANTES - EVOLUÇÃO DE QUARTOS E CAMAS



## RESIDÊNCIAS DE DOCENTES E INVESTIGADORES

Ano Letivo	N.º de Quartos	N.º de Camas	N.º Docentes e Investigadores
2013/2014	14	21	233
2014/2015	9	12	
2015/2016	21	30	
2016/2017	21	30	
2017/2018	21	30	104
2018/2019	21	30	94
2019/2020	28	41	50

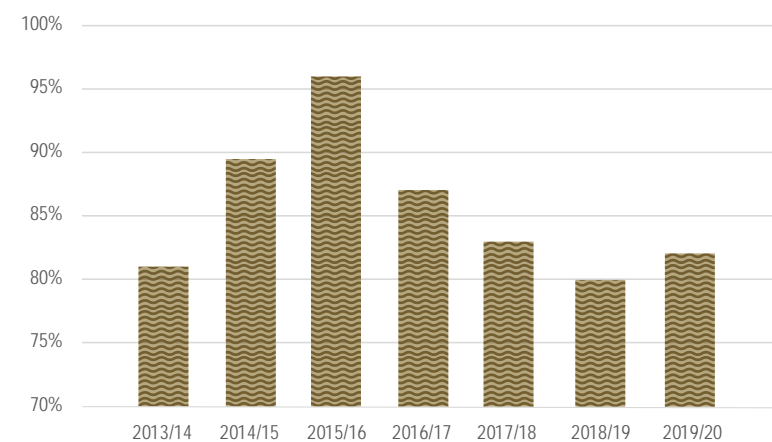
### RESIDÊNCIAS DE DOCENTES E INVESTIGADORES - EVOLUÇÃO DE QUARTOS E CAMAS



## EVOLUÇÃO DOS SERVIÇOS DE APOIO À INFÂNCIA

Ano Letivo	N.º de Lugares Disponíveis	N.º Crianças Admitidas	Taxa de Ocupação
2013/2014	95	77	81,0%
2014/2015	95	85	89,5%
2015/2016	100	96	96,0%
2016/2017	100	87	87,0%
2017/2018	100	83	83,0%
2018/2019	100	80	80,0%
2019/2020	100	82	82,0%

## TAXA DE OCUPAÇÃO DE CRECHE



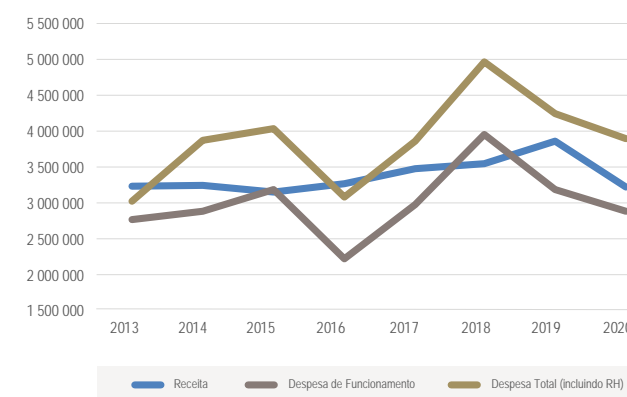
## ESTÁDIO UNIVERSITÁRIO DE LISBOA - PRINCIPAIS INDICADORES

	2013	2014	2015	2016	2017	2018	2019	2020
Receita	3 233 992	3 247 853	3 150 187	3 270 013	3 477 881	3 539 491	3 863 192	3 223 181
Despesa de Funcionamento	2 761 039	2 885 263	3 181 677	2 213 520	2 975 389	3 954 332	3 181 034	2 878 169
Despesa Total (incluindo RH)	3 020 757	3 869 598	4 028 629	3 077 157	3 855 711	4 959 296	4 246 939	3 898 932
Investimento	301 501	393 188	146 681	120 668	197 968	905 697	488 945	484 149
Rácio Investimento / Despesa Total	10,9	13,6	4,6	5,5	6,7	22,9	15,4	16,8
Recursos Humanos	259 718	984 335	846 952	863 636	880 321	1 004 964	1 065 904	1 020 763
N.º Trabalhadores	35	47	49	49	49	52	50	48

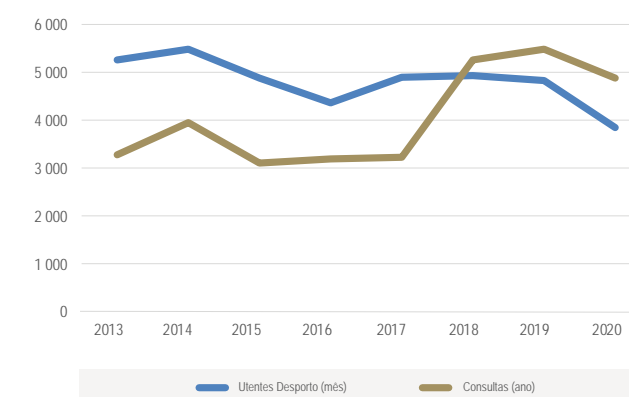
## ESTÁDIO UNIVERSITÁRIO DE LISBOA - UTENTES DESPORTO E CONSULTAS MÉDICAS

	2013	2014	2015	2016	2017	2018	2019	2020
Utentes Desporto (mês)	5 252	5 475	4 871	4 367	4 894	4 920	4 818	3 842
Consultas (ano)	3 271	3 943	3 108	3 193	3 220	5 248	5 473	4 878

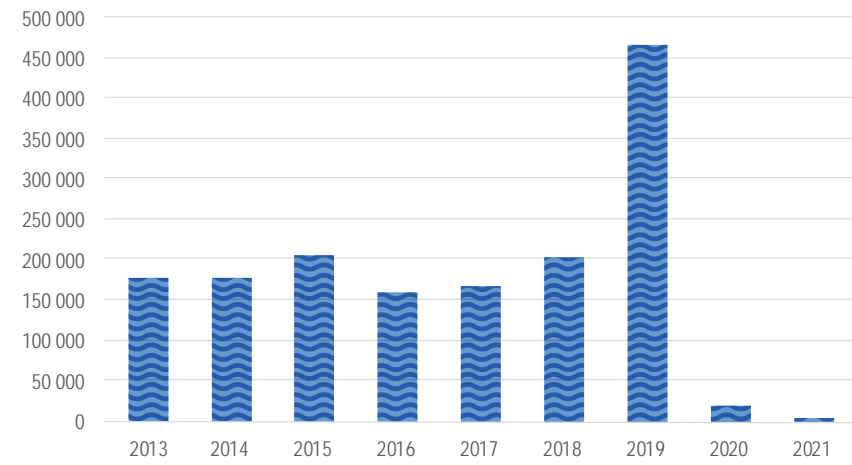
## EUL - RECEITA E DESPESA (EM €) 2013-2020



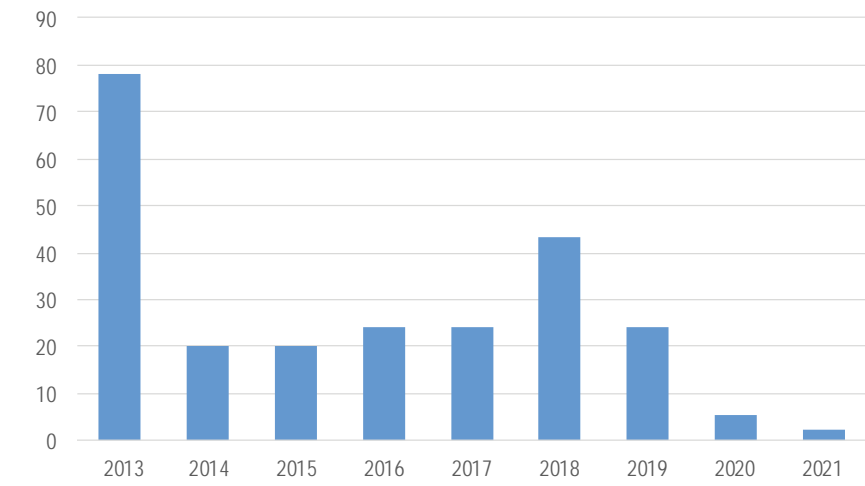
## UTENTES DESPORTO E CONSULTAS MÉDICAS



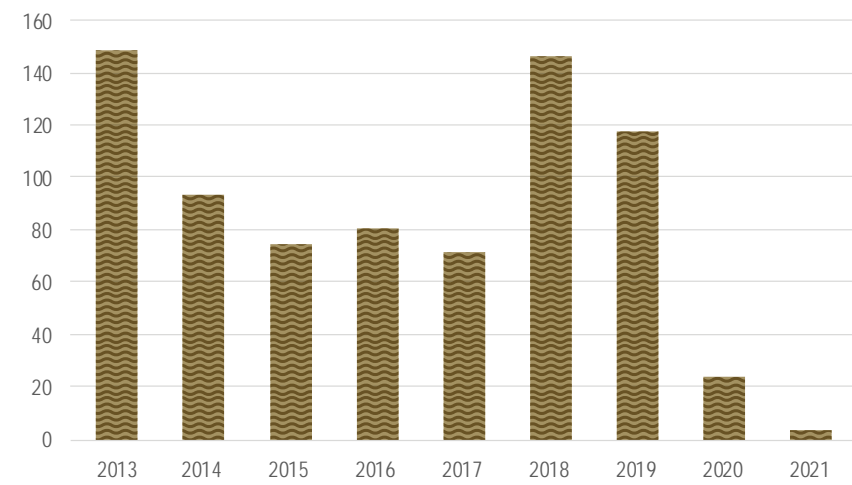
EVENTOS AULA MAGNA - RECEITA TOTAL BRUTA (€)



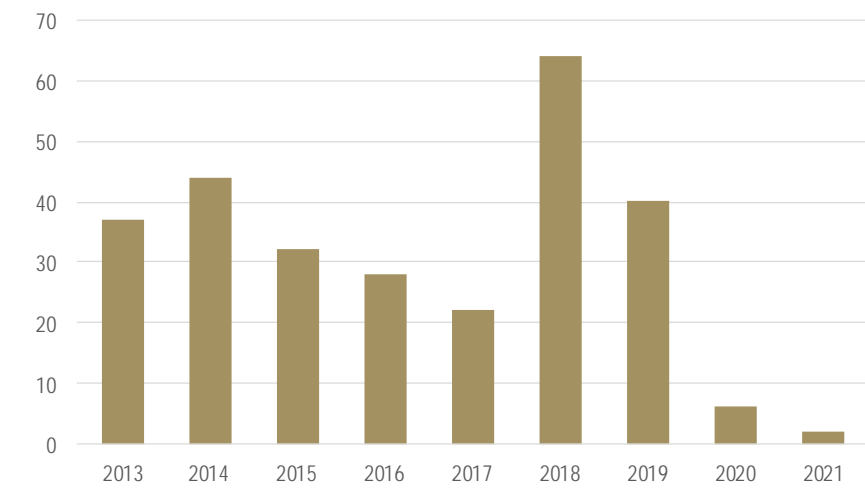
AULA MAGNA - EVENTOS PARCEIROS



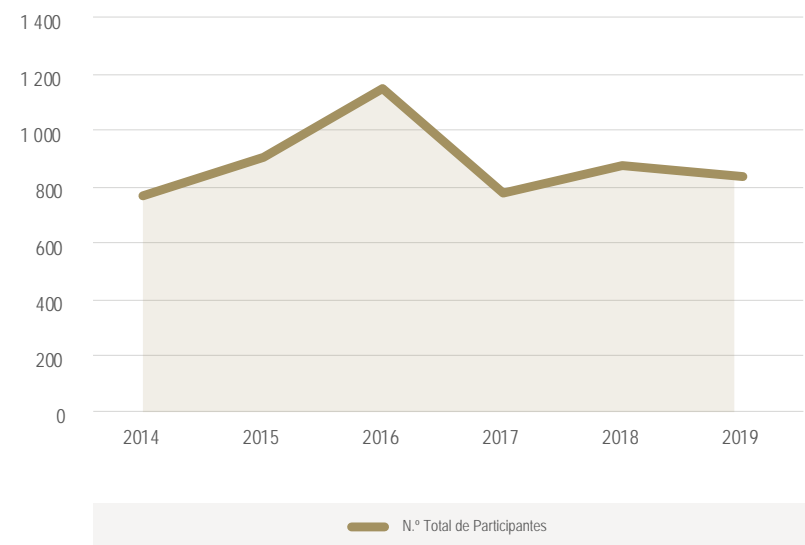
AULA MAGNA - TOTAL DE EVENTOS



AULA MAGNA - EVENTOS REITORIA / UNIDADES ORGÂNICAS



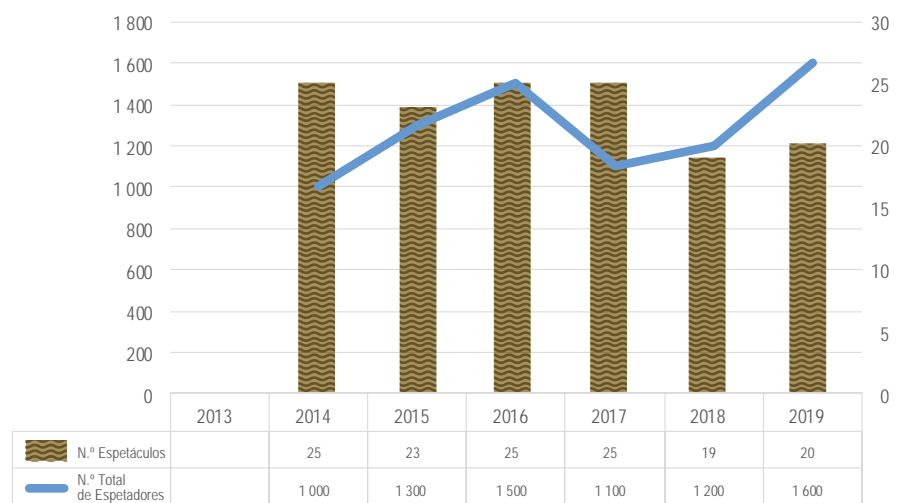
### ALUNOS NO "VERÃO DA ULISBOA"



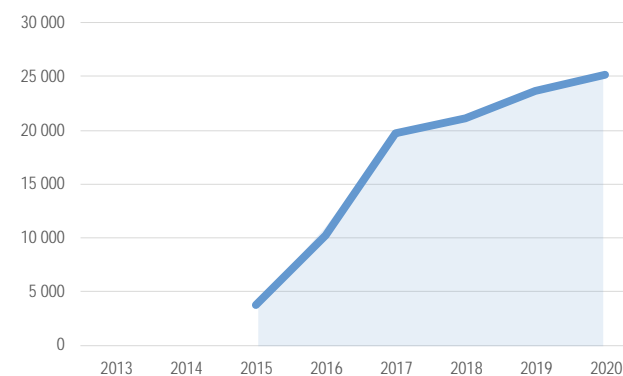
### ARQUIVO - EXTENSÃO E PROCESSOS

Ano Académico (ano civil)	Total de Metros Lineares de Documentos Transferidos	Total de Metros Lineares de Depósito Implementado	Total de Processos Avaliados e Descritos
2013			
2014			
2015	3 700		
2016	10 200	4 575	
2017	19 700	13 575	48 180
2018	21 130		120 161
2019	23 652		273 535
2020	25 152		280 884

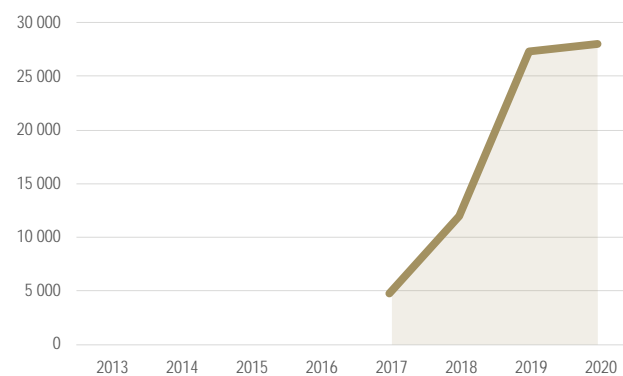
### TEATRO (FATAL) - EVENTOS E ESPETADORES



### TOTAL DE METROS LINEARES DE DOCUMENTOS TRANSFERIDOS



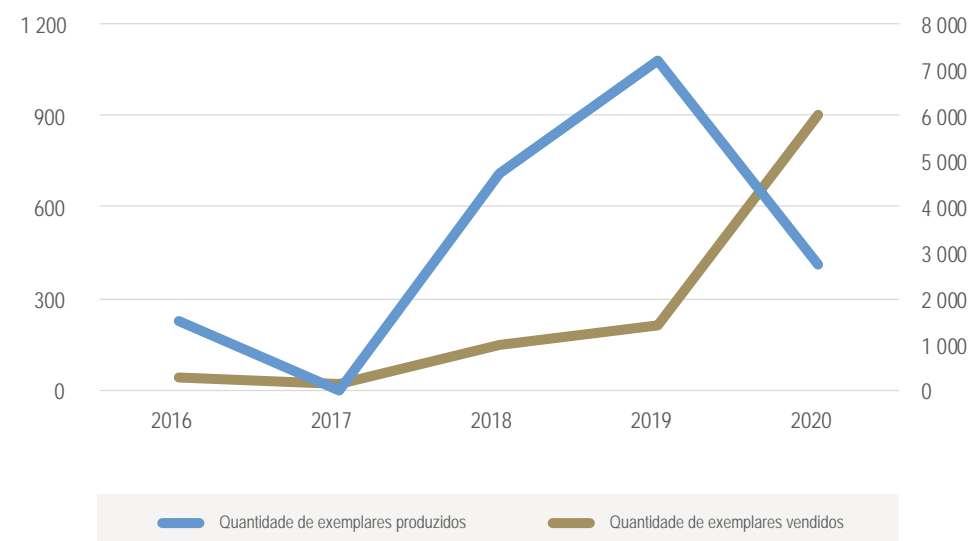
### TOTAL DE PROCESSOS AVALIADOS E DESCRITOS



### EDITORA - LIVROS PRODUZIDOS (2016 - 2020)

Ano Académico (Ano Civil)	Quantidade de Livros Produzidos	Quantidade de Exemplares Produzidos	Quantidade de Exemplares Vendidos
2013	0		0
2014	0		0
2015	0		0
2016	1	1 500	41
2017			23
2018	8	4 750	150
2019	9	7 200	209
2020	3	2 750	903

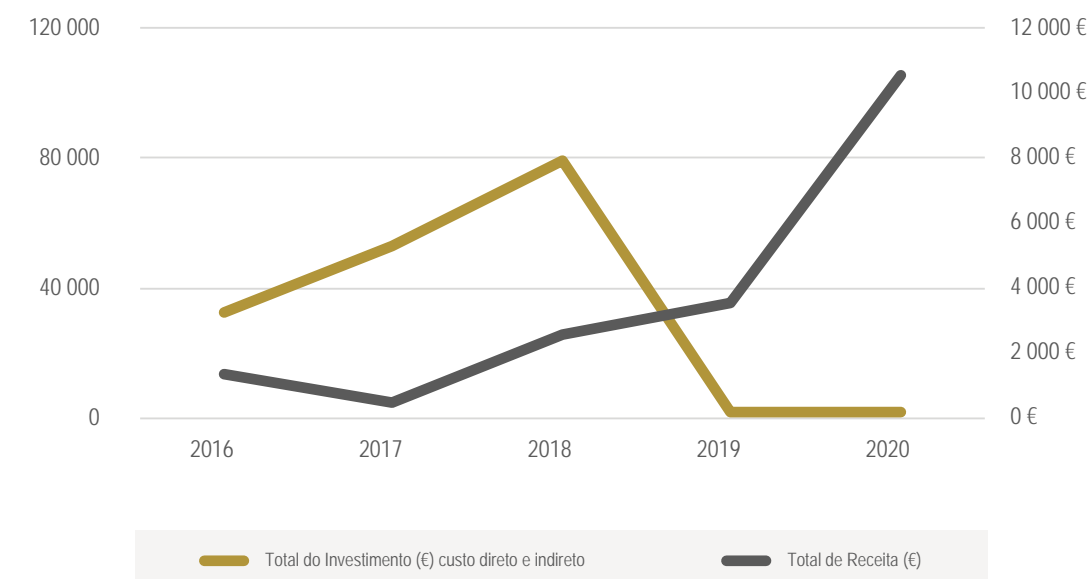
### N.º LIVROS PRODUZIDOS E VENDIDOS PELA EDITORA ULISBOA



### EDITORA - INVESTIMENTO POR ANO (2016 - 2020)

Ano Académico (Ano Civil)	Total do Investimento por Ano na Editora (€) Custo Direto	Total do Investimento por Ano na Editora (€) Custo Indireto (= despesas com pessoal + ofertas + overhead)	Total do Investimento por Ano na Editora (€) Custo Direto e Indireto
2013			
2014			
2015			
2016	32 490		32 490
2017	14 073	38 706	52 779
2018	21 110	58 059	79 169
2019	60 306	32 396	2 019
2020	21 432	8 678	2 020

### TOTAL DE INVESTIMENTO E DE RECEITA DA EDITORA ULISBOA



## EDITORA

Ano Académico (ano civil)	Lista de Títulos em cada Ano (Título, Autor)
2013	
2014	
2015	
2016	Universidade de Lisboa: Museus, Coleções e Património, LOURENÇO, Marta (org.)
2017	
2018	Ensaio em Persuasão, KEYNES, John Maynard; O Azulejo em Portugal, CORREIA, Vergílio; Cartas da Rússia, Marquês de CUSTINE; Vanguarda e Kitsch, GREENBERG, Clement; Metodologias de Avaliação de Políticas Públicas, FERRÃO, João e PINTO PAIXÃO, J. M. (ORG.); Monsieur Proust, ALBARET, Céleste; As Vilas do Norte de Portugal, SAMPAIO, Alberto; A leitora Incomum, BENNETT, Alan.
2019	A Constituição Inglesa, BAGEHOT, Walter; Dante - Poeta do Mundo Terreno, AUERBACH, Erich; A Crise da Consciência Europeia: 1680-1715, HAZARD, Paul; Hinos Homéricos, de autores anónimos; Embaixada a Gaio e Outros Textos, ALEXANDRIA, Filon de; O Gigante da Tapada, RAPOSO, Pedro M. P.; A Arte Perdida de Encontrar o Caminho, HUTH, John Edward; Mentira Romântica e Verdade Romanesca, GIRARD, René; A Religião Gnóstica, JONAS, Hans.
2020	Albert Einstein - Max Born: Correspondência 1916-1955, EINSTEIN, Albert e BORN, Max; O Antigo Regime e a Revolução, TOCQUEVILLE, Alexis de; Anatomia das Moléculas, MARTINHO SIMÕES, J.A.
2021 (em produção)	The eight day of creation, JUDSON, Horace Freeland; Atlas of Transatlantic Slave Trade, ELTIS, David et Allii; To the Finland Station, WILSON, Edmund; As póvoas marítimas do norte de Portugal, SAMPAIO, Alberto; Silent Spring, CARSON, Rachel; Crashed, TOOZE, Adam; Figura e outros ensaios [título provisório], AUERBACH, Erich; For the greatest benefit of mankind, PORTER, Roy; Memórias [título provisório], MANDELSTAM, Nadezhda; The paranoid style in american politics, HOFFSTADTER, Richard;

## EDITORA

Ano Académico (ano civil)	Lista de Títulos em cada Ano (Título, Autor)
2021 (em produção)	O olhar político, MANENT, Pierre; Para uma arquitectura, LE CORBUSIER; Basic income, VAN PARJIS, Philippe e VANDERBORGHT, Yannick; Animal liberation, SINGER, Peter; Conversa sobre poesia, SCHLEGEL, Friedrich von; A Literatura Europeia e a Idade média Latina, CURTIUS, E. R.; Buscas da felicidade, CAVELL, Stanley; Amor, ódio e reparação, KLEIN, Melanie e RIVIERE, Joan; O Sobrinho de Rameau, DIDEROT, Denis; A matemática e a sua história, STILLWELL, John; Contra sainte-Beuve, PROUST, Marcel; Apagar incêndios [título provisório], BERNAKE, Ben S. et Allii; Sinceridade e Autenticidade, TRILLING, Lionel; Sorte moral, WILLIAMS, Bernard; Notas sobre a Antígona [título provisório], HÖLDERLIN, Friedrich; Nos arquivos de Freud, MALCOLM, Janet.

### BIBLIOTECA - SERVIÇO DE PESQUISA BIBLIOGRÁFICO ULISBOA (2017-2020)

Ano Académico (ano civil)	Total de Bases de Dados	Total de Recursos Bibliográficos Integrados	Total de Consultas
2013/2014			
2014/2015			
2015/2016			
2016/2017			
2017/2018	265	2 117 232	5 474 864
2018/2019	265	2 211 906	6 372 580
2019/2020	295	2 453 632	6 385 877

### BIBLIOTECA - SISTEMA DE GESTÃO INTEGRADA DE BIBLIOTECAS ULISBOA (2020)

Ano Académico (ano civil)	Total de Sistemas
2013/2014-(13)	8
2014/2015-(14)	8
2015/2016-(15)	9
2016/2017-(16)	9
2017/2018-(17)	9
2018/2019-(18)	9
2019/2020-(19)	9
2020/2021-(20)	1

### BIBLIOTECA - REPOSITÓRIOS ULISBOA (2013-2020)

Ano Académico (ano civil)	Total de Artigos de Revistas	Total de Documentos de Conferência e Relatórios	Total de Livros e Capítulos de Livros	Total de Teses de Doutoramento	Total de Dissertações de Mestrado	Total de Trabalhos de Fim de Curso	Total de Documentos	Total de Consultas	Total de Downloads
2013/2014									
2014/2015									
2015/2016									
2016/2017	7 826	870	2 397	3 499	11 467	476	26 535	848 884	1 835 041
2017/2018	8 668	1 026	3 147	3 659	21 036	955	38 491	895 573	1 813 104
2018/2019	11 540	1 322	4 044	3 749	25 019	723	46 397	992 268	2 630 511
2019/2020	13 524	2 202	4 547	4 128	29 122	731	54 254	1 085 337	2 783 078
2020/2021	14 722	2 234	4 986	4 277	30 425	724	57 368	1 147 305	2 831 581

### INVESTIMENTO EM TECNOLOGIAS DA INFORMAÇÃO (REALIZADOS DIRETAMENTE PELO DEPARTAMENTO DE INFORMÁTICA DOS SCUL)

Objetivo	Financiamento	2013		2014		2015		2016		2017			
		Implementação	Desenvolvimento	Implementação	Desenvolvimento	Implementação	Desenvolvimento	Implementação	Desenvolvimento	Implementação	Desenvolvimento		
Sistema de Informação de Gestão (SIG) administrativa de GIAF e SINGAP para um sistema comum, baseado na ERPública SAP	SAMA (Agência para a Modernização Administrativa) + Auto-financiamento	255 328	100 717			184 419	1 171 978			1 302 712		663 003	235 348
Integração de sistema de gestão administrativa da assiduidade e de pagamentos POS	Auto-financiamento		14 099		15 170							56 105	
Sistema Comum de Informação de Gestão Académica (SIGA) FénixEDU	SAMA (Agência para a Modernização Administrativa) + Auto-financiamento	49 140	569 000	49 140	682 896			341 448				701 100	636 145
Melhoria do parque microinformático e telemático da ULisboa	Auto-financiamento							124 802		63 034			124 867
Rede de dados entre os 9 Campi da Ulisboa e aumento da cobertura de rede de dados wireless	SAMA (Agência para a Modernização Administrativa) + Auto-financiamento					1 226 183		161 090	29 313	147 315			
Equipamento de Datacenter para serviços em Cloud interna, prevenção, deteção e combate a riscos	SAMA (Agência para a Modernização Administrativa) + Auto-financiamento				1 177	46 158		100 674	30 870	136 991	11 559		
Sistema de gestão de identidades (IDM, Identity Management), percecionado como uno na ULisboa	SAMA (Agência para a Modernização Administrativa) + Auto-financiamento		86 383		116 825			30 443					28 654
Implementar um repositório de investigação científica	Auto-financiamento							4 599					
Implementar comunicações VoIP	Auto-financiamento												
Implementar um SAD (Sistema de Apoio à Decisão)	Auto-financiamento											112 314	
Implementar o RGPD	Auto-financiamento												
Investimentos diversos em outras unidades dos Serviços Centrais	Auto-financiamento		2 013		6 196		2 015		2 016				180 191
Implementação de suporte à gestão das atividades do EULO.	Auto-financiamento				4 156							14 690	43 644
Sistema de CCTV (Controlo de Acessos e Videovigilância), nas instalações dos Serviços Centrais	Auto-financiamento												96 932
Implementar uma plataforma de Bilheteira Online para os Museus	Auto-financiamento												
Sistema open source de gestão integrada de bibliotecas, KHOA.	Auto-financiamento												22 909
Novo website institucional	Auto-financiamento												49 815
<b>TOTAL</b>		<b>421 295</b>	<b>915 640</b>	<b>3 370 857</b>	<b>2 066 200</b>	<b>3 261 582</b>							

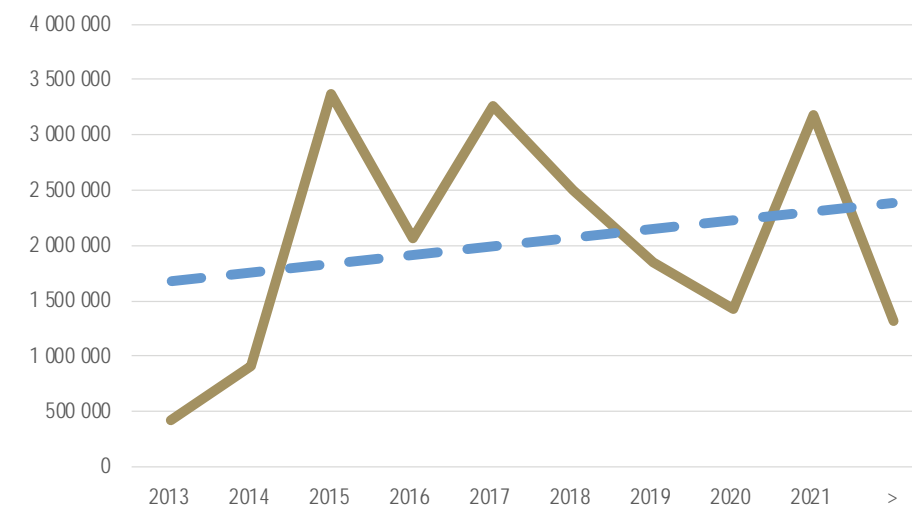
Fonte de dados: ERPública SAP (FMZ3 e ZUL\_SIT\_FIN\_CONTRATO), ficheiros Excel de controlo do Orçamento de Atividades da Unidade Operativa e Contratos celebrados.

## INVESTIMENTO EM TECNOLOGIAS DA INFORMAÇÃO (REALIZADOS DIRETAMENTE PELO DEPARTAMENTO DE INFORMÁTICA DOS SCUL)

Objetivo	Financiamento	2018		2019		2020		2021		Total	Anos seguintes Desenvolvimento
		Implementação	Desenvolvimento	Implementação	Desenvolvimento	Implementação	Desenvolvimento	Implementação	Desenvolvimento		
Sistema de Informação de Gestão (SIG) administrativa de GIAF e SINGAP para um sistema comum, baseado na ERPública SAP	SAMA (Agência para a Modernização Administrativa) + Auto-financiamento	331 798	196 800	168 262	720 288		489 678		822 487	6 642 818	839 541
Integração de sistema de gestão administrativa da assiduidade e de pagamentos POS	Auto-financiamento			12 845			14 510			112 729	
Sistema Comum de Informação de Gestão Académica (SIGA) FénixEDU	SAMA (Agência para a Modernização Administrativa) + Auto-financiamento	898 663		140 220			64 111	280 440	506 395	4 918 697	460 531
Melhoria do parque microinformático e telemático da ULisboa	Auto-financiamento		91 378		64 056		111 984		161 800	741 922	
Rede de dados entre os 9 Campi da ULisboa e aumento da cobertura de rede de dados wireless	SAMA (Agência para a Modernização Administrativa) + Auto-financiamento	140 960		417 263	23 880	199 018		115 900	147 391	2 608 314	
Equipamento de Datacenter para serviços em Cloud interna, prevenção, deteção e combate a riscos	SAMA (Agência para a Modernização Administrativa) + Auto-financiamento	125 274		67 819	34 602	188 717	83 935	284 550	129 903	1 242 229	
Sistema de gestão de identidades (IDM, Identity Management), percepcionado como uno na ULisboa	SAMA (Agência para a Modernização Administrativa) + Auto-financiamento			36 129			63 959		65 488	427 880	
Implementar um repositório de investigação científica	Auto-financiamento	62 976						15 744		83 319	
Implementar comunicações VoIP	Auto-financiamento	14 909				26 433		320 416		361 758	
Implementar um SAD (Sistema de Apoio à Decisão)	Auto-financiamento	243 348		125 914					196 800	678 377	
Implementar o RCPD	Auto-financiamento					84 440		15 498		99 938	
Investimentos diversos em outras unidades dos Serviços Centrais	Auto-financiamento		192 027		21 131		49 216		44 481	499 286	
Implementação de suporte à gestão das atividades do EULO.	Auto-financiamento		5 430		2 840		13 909			84 668	
Sistema de CCTV (Controlo de Acessos e Videovigilância), nas instalações dos Serviços Centrais	Auto-financiamento	109 013						42 461		248 406	
Implementar uma plataforma de Bilheteira Online para os Museus	Auto-financiamento	49 300					33 287			82 587	
Sistema open source de gestão integrada de bibliotecas, KHOA.	Auto-financiamento	26 267		16 273						65 448	
Novo website institucional	Auto-financiamento	5 535							35 000	90 350	14 245
<b>TOTAL</b>		<b>2 493 677</b>		<b>1 851 523</b>		<b>1 423 196</b>		<b>3 184 754</b>		<b>18 988 725</b>	<b>1 314 317</b>

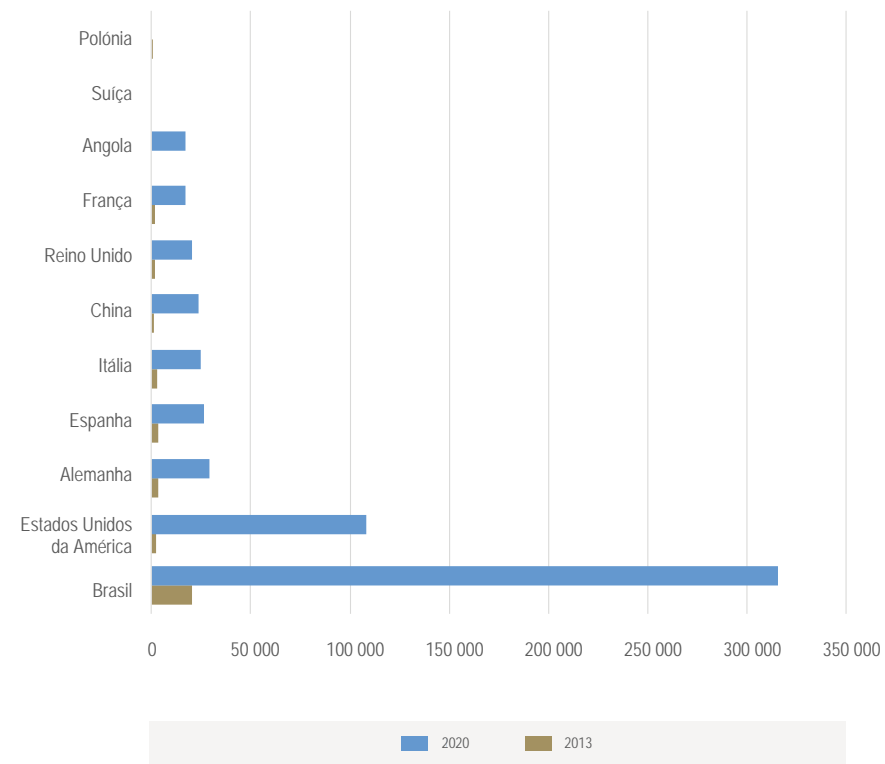
Fonte de dados: ERPública SAP (FMZ3 e ZUL\_SIT\_FIN\_CONTRATO), ficheiros Excel de controlo do Orçamento de Atividades da Unidade Operativa e Contratos celebrados.

INVESTIMENTO INFORMÁTICA 2013-2021  
18,99 M€

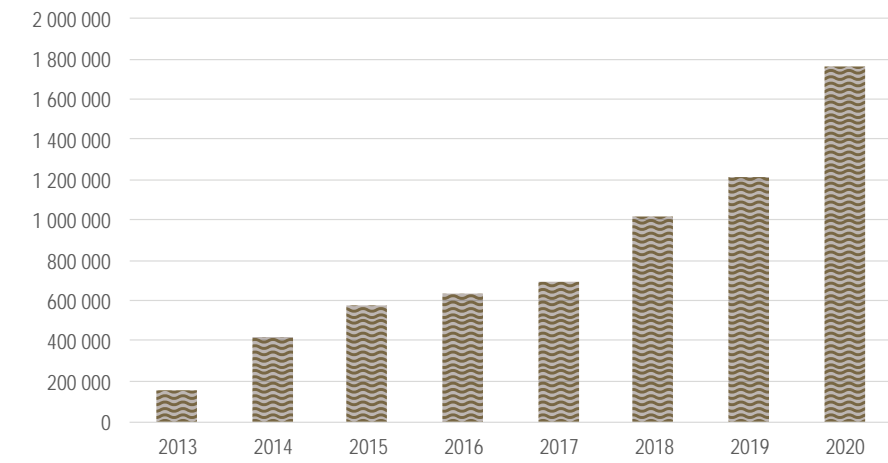




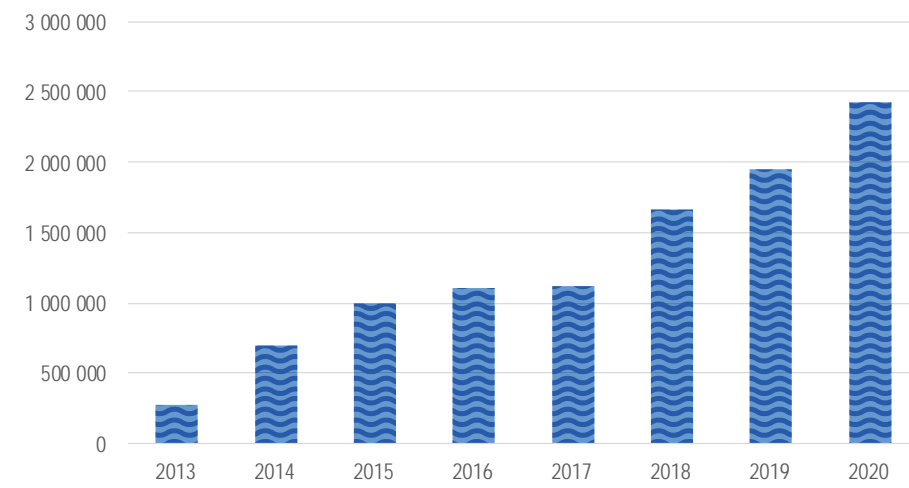
SITE - DIFERENCIAL DE CLICKS EM 2013 E 2020 POR PAÍS DE ORIGEM



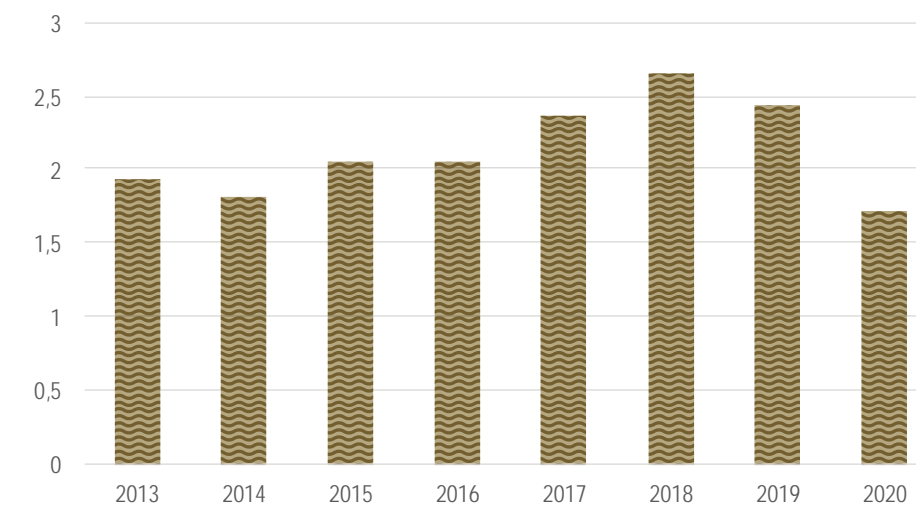
NOVOS UTILIZADORES SITE ULISBOA



SESSÕES NO SITE ULISBOA


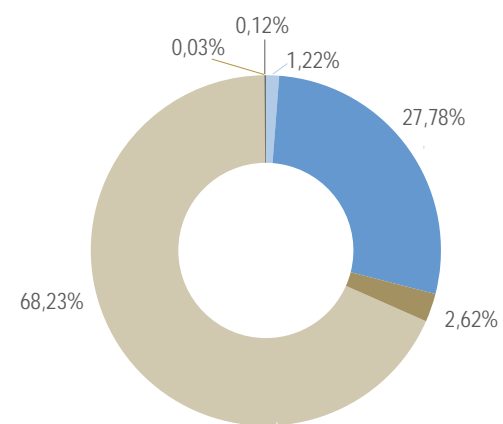


PÁGINAS POR SESSÃO NO SITE DA ULISBOA



# 07. PATRIMÓNIO

ORIGEM DO TRÁFEGO DE ACESSO AO SITE DA ULISBOA



## PATRIMÓNIO

N.º	Identificação	Autoridade Tributária			Registo Predial		Observações
		Artigo Matricial	Data da Regularização	Valor Matricial a 17/05/2021	N.º de Registo	Data da Regularização	
ULisboa							
1a	Tapada da Ajuda	U 510 Alcântara	07/01/2021	10 688 990,00 €	4462 - Ajuda	21/05/2021	
1b	Terra do Amendoal	U P2431 Alcântara	30/05/2021	429 850,00 €	4534 - Ajuda	21/05/2021	
2a	Residência de Benfica	U 2631-R Benfica	10/02/2015	157 477,25 €	1519-R Benfica	15/12/2014	
2b	Residência de Benfica	U 2631-S Benfica	10/02/2015	157 477,25 €	1519-S Benfica	15/12/2014	
2c	Residência de Benfica	U 2631-T Benfica	10/02/2015	157 477,25 €	1519-T Benfica	15/12/2014	
2d	Residência de Benfica	U 2631-U Benfica	10/02/2015	157 477,25 €	1519-U Benfica	15/12/2014	
2e	Residência de Benfica	U 2631-V Benfica	10/02/2015	157 477,25 €	1519-V Benfica	15/12/2014	
2f	Residência de Benfica	U 2631-X Benfica	10/02/2015	148 535,10 €	1519-X Benfica	15/12/2014	
3	Palácio Centeno	U 850 Arroios	2014		565 Pena	02/04/2015	Vendido em 02/12/2020 por 3 210 000,00 €
4	Armazém da Paia	U 8995 Pontinha e Famões	11/02/2015	305 886,81 €	3040-A Odivelas	15/12/2014	
5	Legado Ventura Terra	U 536 Santo António (1/2)	06/11/2015		835 São Mamede (1/2)	13/04/2015	Vendido em 13/03/2020 por 2 025 000,00 €
6	Terreno Expo – Prédio Urbano	U 598 Parque das Nações	11/03/2015	8 642 685,19 €	2571 Santa Maria dos Olivais	15/12/2014	
7	Refeitório do Lumiar	U 545-A Lumiar	2013		1180-A Lumiar	15/12/2014	Vendido em 17/01/2020 por 130 000,00 €
8	Residência da Rua Artilharia Um	U 1120-D Avenidas Novas	2013	119 749,70 €	57-D São Mamede	15/12/2014	
9	Residência da Paz	U 203 Lumiar	2013	274 337,57 €	1904 Lumiar	15/12/2014	
10	Residência Filipe Folque	U 1872 Campolide	2015	1 710 254,70 €	5012 São Sebastião da Pedreira	27/10/2015	
11	Residência Luís de Camões	U 2259 Alcântara	2016	1 955 965,90 €	1969 Alcântara	02/12/2016	
12	Residência do Campo Grande	U 3772 Alvalade	2016	1 572 901,20 €	1111 Campo Grande	02/12/2016	
13a	Instituto Bacteriológico Câmara Pestana	U3860 Arroios	2017	690 506,70 €	405 Pena	08/10/2018	
13b	Instituto Bacteriológico Câmara Pestana	U 3861 Arroios	2017		638 Pena	08/10/2018	Transferido para a UNL por força do DL n.º 5/2021 de 11/01
14	Museus da Universidade de Lisboa	U 1411 Santo António	2015	16 547 003,51 €	862 São Mamede	27/10/2015	
15	Parcela Sul da Cidade Universitária [1]	U 3334 Alvalade	2015	106 620 278,01 €	1619 Campo Grande	27/10/2015	

## PATRIMÓNIO

N.º	Identificação	Autoridade Tributária			Registo Predial		Observações
		Artigo Matricial	Data da Regularização	Valor Matricial a 17/05/2021	N.º de Registo	Data da Regularização	
16	Cantina I e Desporto Cidade Universitária	U 3330 Alvalade	2015	7 000 155,25 €	1620 Campo Grande	27/10/2015	
17	Reitoria	U 3127 Alvalade	2015	8 194 333,00 €	1622 Campo Grande	27/10/2015	
18	Alameda Central	U 3128 Alvalade	2015	168 752,38 €	1623 Campo Grande	27/10/2015	
19	Parcela Norte da Alameda Central	U 3768 Alvalade	21/03/2016	51 947,70 €	1624 Campo Grande	19/05/2016	
20	Parcela Norte da Cidade Universitária	U 3331 Alvalade	2015	135 711 355,27 €	1621 Campo Grande	27/10/2015	
21	Hipódromo do Campo Grande	U 3812 Alvalade	2016	12 367 825,75 €	1628 Campo Grande	02/03/2017	
22	Horto do Campo Grande	U 221 Alvalade	2015	253 016,85 €	1571 Campo Grande	14/06/2018	
		U 3991 Alvalade	2018	1 905 930,00 €			
23	Estádio Universitário de Lisboa [2]	U 3767 Alvalade	08/10/2016	23 045 161,30 €	1627 Campo Grande	13/12/2016	
24	Parcela da Azinhaga das Galhardas	U 2896 Alvalade	2016				Parcela incluída no Estádio Universitário
25	Rua Dr. João Soares n.º 1	U 3816 Alvalade	20/03/2017	395 728,20 €	1115 Campo Grande	25/05/2017	
26a	Rua Dr. João Soares n.º 35	U 267 Alvalade	2016	2,82 €	1333 Campo Grande	19/07/2016	
26b	Rua Dr. João Soares n.º 37	U 269 Alvalade	2016	3,47 €	1337 Campo Grande	28/04/2016	
27a	Pala do Pavilhão de Portugal	U 174 Parque das Nações	2015	6 132 399,99 €	3450 Santa Maria dos Olivais	16/09/2015	DL 141/2015 de 31/7
27b	Pavilhão de Portugal	U 175 Parque das Nações	2015	16 005 611,32 €	3449 Santa Maria dos Olivais	16/09/2015	DL 141/2015 de 31/7
28	Rua da Junqueira 14	U 451 Alcântara	2015		1074 Alcântara	16/09/2015	DL 141/2015 de 31/7 Vendido em 09/01/2020 por 3 601 000,00 €
29	Jardim Botânico Tropical	U 3658 Belém	2019	4 500 910,00 €	<sup>2977</sup> Santa Maria de Belém	31/05/2019	DL 141/2015 de 31/7
30	Terreno Residência do Campus da Ajuda [3]	U 3339 Ajuda	21/02/2016	971 974,15 €	4470 Ajuda	28/04/2016	
31	Cantina do Campus da Ajuda	U 3340 Ajuda	15/06/2016	5 408 478,60 €	4480 Ajuda	16/09/2016	
32	Centro de Saúde e Lazer	U 3341 Ajuda	11/07/2016	4 921 326,60 €	4481 Ajuda	16/09/2016	
33	Terreno para Ampliação do Campus da Ajuda	U 3338 Ajuda	29/02/2016	1 475 891,20 €	4470 Ajuda	28/04/2016	
34	Residência da Faculdade de Motricidade Humana	U 4103 União das Freguesias de Algés, Linda-a-Velha e Cruz Quebrada-Dafundo	31/01/2019	2 517 980,00 €	597 Cruz Quebrada - Dafundo	14/05/2019	

## PATRIMÓNIO

N.º	Identificação	Autoridade Tributária			Registo Predial		Observações
		Artigo Matricial	Data da Regularização	Valor Matricial a 17/05/2021	N.º de Registo	Data da Regularização	
35	Miguel Lúpi n.º 20	U 1649 Estrela	15/01/2021	7 282 679,98 €	378 Lapa	20/05/2021	DL n.º 5/2021 de 11/01
36a	Campo de Ténis 1 Campo Grande (Direito de Superfície – 50 anos)	U 3120 Alvalade			1601 Campo Grande	20/05/2021	
	Campo de Ténis 2 Campo Grande (Direito de Superfície – 50 anos)	U 3121 Alvalade			1602 Campo Grande	20/05/2021	
36c	Ringue de Patinagem Campo Grande (Direito de Superfície) – 50 anos	U 3122 Alvalade			1604 Campo Grande	20/05/2021	
	Apoio Ringue de Patinagem Campo Grande (Direito de Superfície – 50 anos)	U 3123 Alvalade			1603 Campo Grande	20/05/2021	
36e	Antigos Banheiros Campo Grande (Direito de Superfície – 50 anos)	U 3124 Alvalade			1606 Campo Grande	20/05/2021	
	Caleidoscópio Campo Grande (Direito de Superfície – 50 anos)	U 3125 Alvalade			1605 Campo Grande	20/05/2021	
<b>Faculdade de Arquitetura</b>							
1	Edifício da Faculdade de Arquitetura	U 3440 Ajuda	23/10/2019	19 567 870,00 €	4535 Ajuda	20/05/2021	
2	Legado Ventura Terra	U 536 Santo António (25%)	06/11/2015		835 São Mamede (25%)	13/04/2015	Vendido em 13/03/2020 por 2 025 000,00 €
<b>Faculdade de Letras</b>							
1	Moradia Apalaçada	U 229 Alvalade		273 623,70 €	779 Campo Grande	20/03/2001	
<b>Faculdade de Medicina</b>							
1	Ala Sul Cerca do Hospital de Santa Maria						
<b>Faculdade de Medicina Veterinária</b>							
1	Edifício da Faculdade de Medicina Veterinária	U P3480 Ajuda	05/07/2021	24 038 940,00 €	4537 Ajuda	16/06/2021	
<b>Faculdade de Motricidade Humana</b>							
1	Edifício Principal da Faculdade de Motricidade Humana	U 4128 União das freguesias de Algés, Linda-A-Velha e Cruz Quebrada	21/07/2019	10 673 930,00 €	598 Cruz Quebrada - Dafundo	24/08/2020	

## PATRIMÓNIO

N.º	Identificação	Autoridade Tributária			Registo Predial		Observações
		Artigo Matricial	Data da Regularização	Valor Matricial a 17/05/2021	N.º de Registo	Data da Regularização	
<b>Faculdade de Motricidade Humana</b>							
2	Quinta da Graça	U 4140 União das freguesias de Algés, Linda-A-Velha e Cruz Quebrada	29/08/2020	933 660,00 €	600 Cruz Quebrada - Dafundo	24/08/2020	
3	Pavilhão dos Esteiros	U 4129 União das freguesias de Algés, Linda-A-Velha e Cruz Quebrada	21/07/2019	1 766 250,00 €	599 Cruz Quebrada - Dafundo	24/08/2020	
<b>Instituto Superior de Agronomia</b>							
1	Jardim Botânico da Ajuda	U29 Ajuda	2016	356 850,00 €	4463 Ajuda	27/10/2015	
<b>Instituto Superior de Ciências Sociais e Políticas</b>							
1	Edifício do Instituto Superior de Ciências Sociais e Políticas	U P3481 Ajuda	10/06/2021	20 391 010,00 €	4536 Ajuda	16/06/2021	
<b>Instituto Superior de Economia e Gestão</b>							
1	Rua do Quelhas 2	U 1883 Estrela	2009	3 315 911,39 €	340 Lapa	12/03/1998	
2	Rua do Quelhas 6	U 2129 Estrela	2013	6 059 670,00 €	734 Lapa	14/09/2016	
3	Rua das Francesinhas	U 2126 Estrela	2013	19 830 150,00€	1093 Lapa	27/10/2015	
<b>Instituto Superior Técnico</b>							
1	Campus da Alameda do Instituto Superior Técnico				2816 São Jorge de Arroios		Falta fazer corresponder o que está no RP com o que estará inscrito na matriz
2	Campus do TagusPark do IST Dir. Superf. Perpétuo	U4834 Porto Salvo	2016		2199 Barcarena	31/05/2013	
3a	Quinta do Poço da Praia Campus Tecnológico e Nuclear	U746 Sta Iria da Azoia, S. João da Talha e Bobadela	2012		1955 S. João da Talha	28/03/2012	DL 29/2012 de 9/2
3b	Quinta dos Remédios e Herdades Campus Tecnológico e Nuclear	R25E (parte) S. João da Talha *	2012		1936 S. João da Talha	29/05/2012	DL 29/2012 de 9/2
3c	Quinta dos Remédios e Herdades Campus Tecnológico e Nuclear	R25E (parte) S. João da Talha *	2012		1938 S. João da Talha	29/05/2012	DL 29/2012 de 9/2
3d	Quinta dos Remédios e Herdades Campus Tecnológico e Nuclear	R25E (parte) S. João da Talha *	2012		1944 S. João da Talha	29/05/2012	DL 29/2012 de 9/2

## PATRIMÓNIO

N.º	Identificação	Autoridade Tributária			Registo Predial		Observações
		Artigo Matricial	Data da Regularização	Valor Matricial a 17/05/2021	N.º de Registo	Data da Regularização	
<b>Instituto Superior Técnico</b>							
3e	Quinta dos Remédios e Herdades Campus Tecnológico e Nuclear	R25E (parte) S. João da Talha *	2012		1945 S. João da Talha	29/05/2012	DL 29/2012 de 9/2
3f	Courela das Herdades Campus Tecnológico e Nuclear	R28E S. João da Talha	2012		1943 S. João da Talha	29/05/2012	DL 29/2012 de 9/2
3g	Quinta dos Remédios Campus Tecnológico e Nuclear	R32E (parte) S. João da Talha **	2012		1940 S. João da Talha	29/05/2012	DL 29/2012 de 9/2
3h	Quinta dos Remédios Campus Tecnológico e Nuclear	R32E (parte) S. João da Talha **	2012		1941 S. João da Talha	29/05/2012	DL 29/2012 de 9/2
3i	Quinta dos Remédios Campus Tecnológico e Nuclear	R32E (parte) S. João da Talha **	2012		1942 S. João da Talha	29/05/2012	DL 29/2012 de 9/2
3j	Quinta dos Remédios e Herdades Campus Tecnológico e Nuclear	R25E (parte) e R32E (parte) S. João da Talha * e **	2012		1937 S. João da Talha	29/05/2012	DL 29/2012 de 9/2
3k	Quinta dos Remédios e Herdades Campus Tecnológico e Nuclear	R25E (parte) e R32E (parte) S. João da Talha * e **	2012		1939 S. João da Talha	29/05/2012	DL 29/2012 de 9/2
3l	Quinta dos Remédios Campus Tecnológico e Nuclear	U218 Sta Iria da Azoia, S. João da Talha e Bobadela	2012		905 Bobadela	21/12/2012	DL 29/2012 de 9/2
3m	Quinta da Senhora dos Remédios Campus Tecnológico e Nuclear	R12D1 Sta Iria da Azoia, S. João da Talha e Bobadela					
3n	Poço da Areia Campus Tecnológico e Nuclear	R23D1 Sta Iria da Azoia, S. João da Talha e Bobadela					
4	Residência Duarte Pacheco do Instituto Superior Técnico	U141 Parque das Nações	2012		2572 Santa Maria dos Olivais	02/04/2015	Falta inscrever e registar os edifícios

\* E25 – existe uma divergência de áreas CP - 72 640m2, RP – 68 164,5m2

\*\* E32 – existe uma divergência de áreas CP – 65 240m2, RP – 62 890m2

1 Falta acrescentar o edifício do IOP, retirar os edifícios da FF demolidos e acrescentar o Lote para as residências

2 Falta atualizar a Academia de Golf e acrescentar o edifício do Burguer King, o campo de areia e os balneários dos campos 5 e 6

3 Falta acrescentar a construção da 1.ª fase da residência

